



# Detail zur Rechnung 2025

## HRM2



# **Geschäftsbericht 2025**

(IFM2)



# Geschäftsbericht 2025



## **Inhaltsverzeichnis**

Vorwort .....	4
Die Zahlen 2025 .....	5
Leistungsgruppe 1   Präsidiales .....	9
Leistungsgruppe 2   Finanzen .....	13
Leistungsgruppe 3   Bildung .....	17
Leistungsgruppe 4   Kultur-Freizeit-Sport .....	21
Leistungsgruppe 5   Sicherheit .....	25
Leistungsgruppe 6   Planung und Umwelt .....	29
Leistungsgruppe 7   Hochbau .....	35
Leistungsgruppe 8   Tiefbau und Gemeindebetriebe .....	39
Leistungsgruppe 9   Gesellschaft und Soziales .....	43

# Vorwort



Das Jahr 2025 war für unsere Gemeinde geprägt von wichtigen Weichenstellungen, erfreulichen Entwicklungen und einem lebendigen gesellschaftlichen Miteinander. Besonders hervorzuheben ist der Start bedeutender Bauprojekte: Mit dem Neubau des Sport-, Betreuungs- und Freizeitzentrums SFB im Rain

sowie der Erweiterung der Schulanlage Altikofen wurden wichtige Investitionen in unsere Zukunft in Angriff genommen. Der Beginn der Arbeiten im Rain wurde durch den Abriss der alten Dreifach-Turnhalle eingeläutet und markiert einen sichtbaren Aufbruch in eine moderne Infrastruktur für Bildung, Sport und Gemeinschaft.

Um während der Bauphase das Training unserer Schulen und Vereine aufrechtzuerhalten, wurde neben dem Kiesplatz im Rain ein Turnhallenprovisorium errichtet. Dieses wird seither intensiv genutzt und ist sowohl im Sommer wie auch im Winter unter der Woche durchgehend 7.30 bis 22 Uhr belegt. Die hohe Auslastung zeigt eindrücklich, wie gross der Bedarf an entsprechenden Räumlichkeiten und wie wichtig diese Übergangslösung für unser Gemeindeleben ist.

Ein weiterer Meilenstein konnte mit der Fertigstellung des Wasserreservoirs Mannenberg durch den Wasserverbund Region Bern WVRB erreicht werden. Es steht neu auf Bolliger Boden. Als grösstes Wasserreservoir im Kanton Bern stellt es nicht nur die Versorgung langfristig sicher, sondern ist auch ein bedeutendes Infrastrukturprojekt für kommende Generationen. Mit grosser Zustimmung hat unsere Gemeinde entschieden, dass auf dem freiwerdenden Mannenberg-Gelände des Wasserverbunds ein Naherholungsgebiet gestaltet werden kann.

Auch finanziell darf auf ein erfreuliches Jahr zurückgeblickt werden. Der Jahresabschluss 2025 präsentiert sich besser als erwartet: Höhere Steuereinnahmen sowie geringere Lastenausgleichszahlungen führten zu einem besseren Ergebnis. Zusätzlich konnten die betrieblichen Aufwendungen um rund eine Million Franken unter dem Budget gehalten werden. Diese Entwicklung schafft eine solide Grundlage, auch wenn klar ist, dass die Fremdverschuldung aufgrund der anstehenden und laufenden Investitionen – insbesondere im Schulbereich – weiter ansteigen wird.

Neben den infrastrukturellen und finanziellen Themen war das Jahr 2025 auch gesellschaftlich reich und vielfältig. Zahlreiche Anlässe konnten erfolgreich durchgeführt werden und trugen zum Zusammenhalt in der Gemeinde bei. Das Fest der Vielfalt, der Nachbarschaftstag, die Anlässe mit unseren Seniorinnen und Senioren, der Neuzuzügeranlass, die Bundesfeier, der Tag der offenen Tore der Feuerwehr Ittigen oder auch die Jungbürgerfeier – letztere gemeinsam mit unserer Nachbargemeinde Bolligen im Bundeshaus – bleiben in bester Erinnerung.

Besonders gefreut hat uns zudem der Besuch einer kleinen nepalesischen Delegation, die wir gemeinsam mit dem Manjushri Verein in Ittigen begrüssen durften. Solche Begegnungen fördern den interkulturellen Austausch und bereichern unser Gemeindeleben über die lokalen Grenzen hinaus.

Insgesamt zeigt sich: 2025 war ein Jahr des Fortschritts, der Begegnung und der Zuversicht. Die begonnenen Projekte und die erreichten Ergebnisse stimmen uns positiv für die kommenden Jahre, auch wenn weiterhin grosse Aufgaben vor uns liegen.

Thomas Stauffer  
Gemeindepäsident

# Die Zahlen 2025

## Steuern

Im Vorjahresvergleich basiert die Rechnung 2025 auf folgenden Steueranlagen und -werten:

	Rechnung 2024	Rechnung 2025	Budget 2025
Steueranlage	1,13	1,23	1,23
Steuerzehntel	2'929'000	3'149'813	2'951'000
Liegenschaftssteuer (in ‰ des amtlichen Werts)	1,10	1,10	1,10

## Leistungsrechnung 2025

Die einzelnen Leistungsgruppen beanspruchten folgende Mittel:

Leistungsgruppen	Rechnung 2024	Rechnung 2025	Budget 2025	Differenz in CHF	Differenz in %
1 Präsidiales	2'747'292	2'457'245	2'956'000	498'755	16,9
2 Finanzen	-28'351'409	-33'661'351	-30'199'000	3'462'351	11,5
3 Bildung	10'888'874	12'188'838	11'402'000	-786'838	-6,9
4 Kultur-Freizeit-Sport	1'251'316	1'239'264	1'274'000	34'736	2,7
5 Sicherheit	446'098	529'801	698'000	168'199	24,1
6 Planung und Umwelt	3'374'505	3'555'608	4'024'000	468'392	11,6
7 Hochbau	-1'469'710	765'620	-829'000	-1'594'620	-192,4
8 Tiefbau und Gemeindebetriebe	2'348'202	2'448'145	2'514'000	65'855	2,6
9 Gesellschaft und Soziales	10'205'320	10'476'829	10'085'000	-391'829	-3,9
<b>Gesamtergebnis</b>	<b>-1'440'487</b>	<b>0</b>	<b>-1'925'000</b>	<b>-1'925'000</b>	<b>100,0</b>

Die Rechnung 2025 schliesst ausgeglichen ab. Das Ergebnis ist um 1,925 Mio. Franken besser als budgetiert.

Die Leistungsgruppen «Präsidiales», «Finanzen», «Kultur-Freizeit-Sport», «Sicherheit», «Planung und Umwelt» sowie «Tiefbau und Gemeindebetriebe» haben das Budget nicht ausgeschöpft oder Mehrerträge generiert. Die Differenz ist daher eine positive Zahl.

In der Leistungsgruppe «Finanzen» ist die Abweichung um 3,462 Mio. Franken darauf zurückzuführen, dass Mehrerträge bei den Steuereinnahmen generiert wurden und weniger in den Lastenausgleich bezahlt wurde. In der Leistungsgruppe «Gesellschaft und Soziales» fielen die Lastenausgleichszahlungen des Kantons für die wirtschaftliche Sozialhilfe und erbrachten Ergänzungsleistungen geringer aus als erwartet.

In der Leistungsgruppe «Bildung» musste die Gemeinde höhere Lastenausgleichszahlungen an den Kanton leisten als erwartet. Zudem stiegen die Kosten für die Tagesschule und die Musikschule an.

Die Budgetüberschreitung bei der Leistungsgruppe «Hochbau» ist zurückzuführen auf eine geringere Gutschrift aus der Spezialfinanzierung «Investitionen», der nur rund 2,322 Mio. statt wie budgetiert 3,895 Mio. Franken entnommen werden müssen. Es ist ein Nachkredit von 1,594 Mio. Franken nötig.

Die Gemeindeversammlung hat die Nachkredite für die zwei Leistungsgruppen «Bildung» und «Hochbau» zusammen mit der Rechnung zu genehmigen.

## Dreistufige Erfolgsrechnung im Vergleich

Die dreistufige Erfolgsrechnung nach dem harmonisierten Rechnungsmodell (HRM2) zeigt folgendes Bild:

Erfolgsrechnung	Rechnung 2024	Rechnung 2025	Budget 2025	Differenz in CHF	Differenz in %
Betrieblicher Aufwand	79'075'244	80'964'264	90'034'000	-9'069'736	-10,1
Betrieblicher Ertrag	68'875'390	75'691'785	82'029'000	-6'337'215	-7,7
<b>Ergebnis betrieblicher Tätigkeit</b>	<b>-10'199'854</b>	<b>-5'272'479</b>	<b>-8'005'000</b>	<b>-2'732'521</b>	<b>34,1</b>
Finanzaufwand	397'199	487'777	411'000	76'777	18,7
Finanzertrag	4'684'765	946'428	907'000	-39'428	-4,3
<b>Operatives Ergebnis</b>	<b>-5'912'288</b>	<b>-4'813'828</b>	<b>-7'509'000</b>	<b>-2'695'172</b>	<b>35,9</b>
Ausserordentliches Ergebnis	3'741'301	3'976'036	5'102'000	-1'125'964	-22,1
<b>Gesamtergebnis Gesamthaushalt</b>	<b>-2'170'988</b>	<b>-837'792</b>	<b>-2'407'000</b>	<b>-1'569'208</b>	<b>65,2</b>
Ausgleich Spezialfinanzierungen	730'500	837'792	482'000	355'792	73,8
<b>Gesamtergebnis allg. Haushalt</b>	<b>-1'440'487</b>	<b>0</b>	<b>-1'925'000</b>	<b>-1'925'000</b>	<b>100,0</b>

Die geplante Mehrwertabschöpfung von rund 8 Mio. Franken im Talgut-Zentrum konnte nicht realisiert werden. Dies führt zu tieferen betrieblichen Aufwänden als auch Erträgen.

In den betrieblichen Erträgen sind die höheren Steuererträge von rund 2,5 Mio. Franken enthalten. Die betrieblichen Aufwände (Personalaufwand, Sachaufwand, Abschreibungen) fielen rund 1,0 Mio. Franken tiefer aus als budgetiert.

Aus der Sanierung der Beruflichen Vorsorge verblieben Kreditreste von 247'592,55 Franken als Arbeitgeberreserve. Sie wurden in der Rech-

nung über eine entsprechende Gutschrift mit den ordentlichen Arbeitgeberbeiträgen verrechnet. Die Gemeindeversammlung nahm von der Kreditabrechnung am 12. März 2026 Kenntnis.

Das ausserordentliche Ergebnis beinhaltet die Entnahme von rund 2,322 Mio. Franken aus der Spezialfinanzierung «Investitionen» für die Finanzierung der Abschreibungen. Diese Entnahme hat die Gemeindeversammlung noch zu genehmigen. Budgetiert war eine Entnahme von 3,895 Mio. Franken.

## Investitionsrechnung

Es wurde wie folgt investiert:

Investitionsrechnung	Rechnung 2024	Rechnung 2025	Budget 2025	Differenz in CHF	Differenz in %
<b>Gesamthaushalt</b>					
Investitionsausgaben	17'937'605	16'695'306	16'891'000	195'694	1,2
Investitionseinnahmen	6'645'154	-654'392	0	654'392	0,0
<b>Ergebnis Investitionsrechnung (Nettoinvestitionen)</b>	<b>11'292'451</b>	<b>17'349'698</b>	<b>16'891'000</b>	<b>458'698</b>	<b>2,7</b>

Die Investitionsausgaben lagen leicht über dem Budget (+1,2 Prozent). Ebenso die Nettoinvestitionen.

Die Abweichungen zum Budget begründen sich insbesondere mit Abgrenzungen von Kantons- und Bundesbeiträgen für Bauprojekte. Verzögerungen führen dazu, dass zugesicherte Subventionen später als erwartet definitiv abgerechnet werden.

Der Investitionsanteil (Bruttoinvestitionen im Vergleich zu den Gesamtausgaben) beträgt rund 21 Prozent, was im kantonalen Vergleich auf eine starke Investitionstätigkeit schliessen lässt.

## Finanzierungsausweis

Das Finanzierungsergebnis sieht wie folgt aus:

Gesamthaushalt	Rechnung 2024	Rechnung 2025	Budget 2025	Differenz in CHF	Differenz in %
Gesamtergebnis Gesamthaushalt	-2'170'988	-837'792	-2'407'000	1'569'208	65,2
+ ordentliche Abschreibungen	4'265'753	4'629'211	4'659'000	29'789	0,6
+ Einlagen Spezialfinanzierungen/EK	3'799'872	1'085'646	8'869'000	7'783'354	87,8
- Entnahmen Spezialfinanzierungen/EK	7'229'127	4'646'698	5'736'000	1'089'302	19,0
<b>Selbstfinanzierung</b>	<b>-1'334'489</b>	<b>230'368</b>	<b>5'385'000</b>	<b>5'154'632</b>	<b>95,7</b>
- Nettoinvestitionen	11'292'451	17'349'698	16'891'000	458'698	2,7
<b>Finanzierungsergebnis</b>	<b>-12'626'940</b>	<b>-17'119'330</b>	<b>-11'506'000</b>	<b>5'613'330</b>	<b>48,8</b>

Das Finanzierungsergebnis ist rund 5,6 Mio. Franken schlechter als budgetiert. Die Verzögerungen beim Bauprojekt Talgut-Zentrum führen dazu, dass die für 2025 budgetierte Mehrwertabschöpfung von 8 Mio. Franken nicht erfolgte. Entsprechend verringerten sich die Einlagen in die Spezialfinanzierungen zugunsten des Eigenkapitals. Das Finanzierungsergebnis fiel dadurch schlechter aus.

Die hohen Investitionen der Gemeinde können nicht durch eigene Mittel finanziert werden, was zu einer höheren Verschuldung führt.

Ittigen verfügt deshalb im Jahr 2025 über einen Selbstfinanzierungsgrad (Selbstfinanzierung im Verhältnis zu den Nettoinvestitionen) von rund 1 Prozent. Die Neuverschuldung hat um 17 Mio. Franken zugenommen.

## Bilanz per 31. Dezember 2025

Die Bilanz zeigt folgendes Bild:

Aktiven	Passiven
<p>Finanzvermögen 66,7 Mio. Franken</p> <p>Verwaltungsvermögen 80,6 Mio. Franken</p>	<p>Fremdkapital 102,1 Mio. Franken</p> <p>Eigenkapital 45,2 Mio. Franken</p>

Das Rechnungsjahr 2025 führte wegen der hohen Investitionen zu einer Bilanzverlängerung um rund 11 Mio. Franken.

Im Finanzvermögen von 66,7 Mio. Franken sind die flüssigen Mittel von rund 17 Mio. Franken und kurzfristige Finanzanlagen von rund 9 Mio. Franken enthalten. Das Verwaltungsvermögen umfasst 80,6 Mio. Franken. Davon betreffen rund 3 Mio. Franken altrechtliche Anlagen nach HRM1 und die Investitionen der Jahre 2016 bis 2025 aufgrund der aktuellen Bewertung nach HRM2.

Im Fremdkapital von 102,1 Mio. Franken sind langfristige Rückstellungen für Steuerteilungen bei juristischen Personen im Umfang von rund 72 Mio. Franken enthalten. Es bestehen kurzfristige Schulden von rund 22 Mio. Franken.

Bestandteil des Eigenkapitals von 45,2 Mio. Franken sind die Spezial- und Vorfinanzierungen. Die Spezialfinanzierung «Investitionen» verfügte Ende 2025 über einen Bestand von 15,1 Mio. Franken. Damit ist es möglich, Investitionen langfristig zu sichern bzw. die Folgekosten in Form von Abschreibungen zu finanzieren. Weitere Spezial- und Vorfinanzierungen zu Wasser, Abwasser, Feuerwehr, Abfall und kommunaler Energieförderung sind mit rund 19 Mio. Franken im Eigenkapital enthalten.

Die Nettoschuld in Franken pro Kopf der Bevölkerung (Fremdkapital minus Finanzvermögen im Verhältnis zur ständigen Wohnbevölkerung) ist gering. Es besteht eine Nettoschuld von rund 3'000 Franken pro Einwohner/in. Das massgebliche Eigenkapital pro Einwohner/in beträgt rund 2'200 Franken.

Neues Gesundheitszentrum in Bhangsing, Nepal  
Foto: Manjushri-Verein

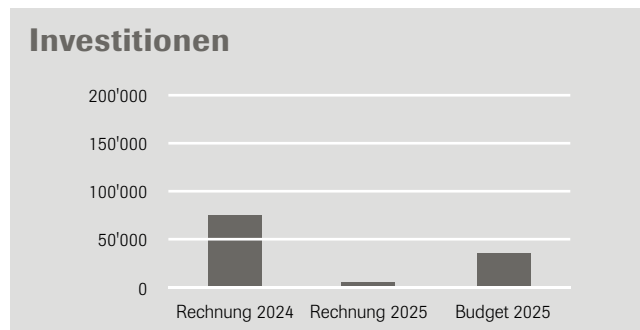
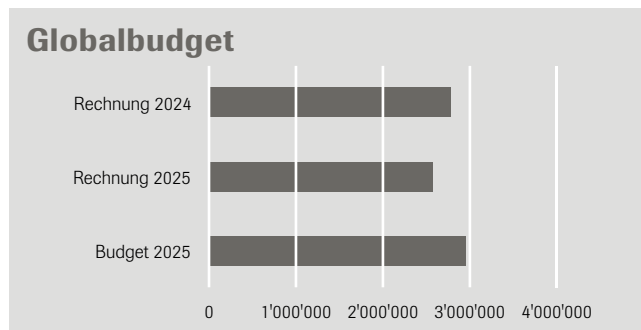


Krankenschwester und kleiner Patient  
Foto: Manjushri-Verein



# Präsidiales

Verantwortlicher Departementsvorsteher: Thomas Stauffer



## Arbeitsthemen

Legislative und Exekutive und deren Support, Abstimmungen und Wahlen, Aufbau und Pflege Aussenbeziehungen, In- und Auslandhilfe, Information und Kommunikation, Marketing, Wirtschaftsförderung, Einwohnerregister, Datenschutz, Einbürgerungen, Personalmanagement, Betrieb Dienstleistungszentrum, Logistik inkl. Informatik.

## Wichtige Themen und Schwerpunkte 2025

Bezeichnung	Inhalt
Personalrecht	Die zur Angleichung an das kantonale Recht nötige Revision des Personalreglements wird für eine Totalrevision genutzt, um die Arbeitgeberattraktivität zu steigern und die Erlasse benutzerfreundlicher zu gestalten.
Datenschutz	Um die Einhaltung der Datenschutzbestimmungen sicherzustellen, wird für die Prüfung ein generisches Verfahren entwickelt und bei den kritischen Informatikanwendungen validiert.
Digitale Aktenführung	Als weiterer Schritt im E-Government wird die Nutzung des Geschäftsverwaltungssystems optimiert sowie ein bedarfsgerechter Registraturplan für die Dokumentenablage auch im Hinblick auf die digitale Langzeitarchivierung erarbeitet.
Strategie 2024+	Die Leitsätze des Gemeinderats werden weiterentwickelt und darauf aufbauend die Führungsinstrumente überarbeitet.
Soziale Medien	Social Media ist aufgrund der Erkenntnisse aus der Pilotphase als niederschwelliges Kommunikationsmittel weiterzuentwickeln.

Nachdem sich der neu zusammengesetzte Gemeinderat nochmals intensiv mit der Überarbeitung des Personalrechts befasst hatte, genehmigte die Gemeindeversammlung das totalrevidierte Personalreglement am 9. Dezember 2025. Seit Februar 2026 ist es zusammen mit der zugehörigen Personalverordnung in Kraft.

Das generische Verfahren für die Analyse der Informationssicherheit und des Datenschutzes wurde auf alle fünf kritischen Fachapplikationen der Gemeinde Ittigen angewendet und hat sich bewährt.

Der neue Registraturplan für die digitale Aktenführung im Geschäftsverwaltungssystem ist seit Herbst 2025 implementiert.

In mehreren Klausuren hat der Gemeinderat die Vision und Leitsätze finalisiert. Sie werden 2026 angesichts des Auftrags zur Aufgabenüberprüfung nochmals validiert.

Die Sozialen Medien sind inzwischen ein unverzichtbares Kommunikationsinstrument, um die Bevölkerung zu erreichen und auf die Webseite der Gemeinde zu leiten. Die Kreditabrechnung für die Pilotphase wurde dem Gemeinderat im Frühling 2025 vorgelegt.

## Ergebnis Wirkungsziele

Nr.	Wirkungsziele	Indikatoren	Soll 2025	Ist 31.12.	Bewertung
01W1	Die Parteien sind durch den frühzeitigen Einbezug in die demokratischen Prozesse motiviert, aktiv mitzuarbeiten.	Anteil Einbezug in Beschlussgeschäfte der Gemeindeversammlung und der Urne mind. sechs Monate vor der Abstimmung	80 %	90 %	😊
01W2	Bürgerinnen und Bürger sind über den Inhalt grundlegender Themen (Geschäfte Urne und Gemeindeversammlung, Planungsverfahren mit Mitwirkung nach Art. 58 BauG) frühzeitig informiert.	Anteil Informationen bis 90 Tage vor Beschluss des zuständigen Organs	95 %	100 %	😊
01W3	Bürgerinnen und Bürger sind mit den kundenorientierten und effizienten Dienstleistungen zufrieden.	Anteil zufriedene Bürgerinnen und Bürger	< 20 %	k.A.	-
		Franken Personalaufwand pro Kopf der Bevölkerung pro Jahr	< 1'000	867,65	😊
01W4	Partnerorganisationen (z. B. Regional-konferenz Bern-Mittelland, ARA Worblental, KEWU, Partnergemeinden) und ortsansässige Firmen sind durch das Engagement der Gemeinde gestärkt.	Anzahl Sitze in regionalen / überregionalen Leitungsgremien	> 5	8	😊
		Franken pro Kopf für Solidaritätsaktionen (In- und Auslandhilfe)	< 6	2,60	😊
		Anzahl Besuche bei Firmen	8-10	10	😊
		Anzahl gemeindeeigene Anlässe für Firmen	1	1	😊
		Anzahl Beschäftigte	> 12'000	12'931	😊

Weil nur alle vier Jahre eine Bevölkerungsbefragung durchgeführt wird, sind zur Zufriedenheit der Bevölkerung für das Jahr 2025 keine Werte verfügbar. Bei der letzten Befragung 2023 erklärten sich 74 Prozent zufrieden; weniger als die angestrebten 80 Prozent.

Seit dem Wechsel des Gemeindepräsidiums und weiteren vier Mitgliedern des Gemeinderats ist die Gemeinde insbesondere in den Gremien der Regionalkonferenz Bern-Mittelland weniger gut vertreten. Während die Anzahl Sitze in überregionalen Organisationen 2024 noch bei 13 lag, ist sie 2025 auf 8 gesunken.

## Ergebnis Leistungen

Leistungen	Rechnung 2024	Rechnung 2025	Budget 2025	Differenz in CHF	Differenz in %
Legislative, Exekutive	1'170'715	995'880	1'031'000	35'120	3,4
Aussenbeziehungen, Marketing	304'104	307'723	388'000	80'277	20,7
Bürgerdesk	209'963	247'790	232'000	15'790	6,8
Logistik	525'270	571'237	703'000	131'763	18,7
Personalmanagement	537'240	334'615	602'000	267'385	44,4
<b>Total Globalkredite</b>	<b>2'747'292</b>	<b>2'457'245</b>	<b>2'956'000</b>	<b>498'755</b>	<b>16,9</b>

Die Leistungsgruppe hat um knapp 0,5 Mio. Franken besser abgeschnitten als budgetiert. Davon geht rund die Hälfte auf verminderte Arbeitgeberbeiträge an die berufliche Vorsorge in der Leistung «Personalmanagement» zurück. Diese konnten aus Resten des Verpflichtungskredits finanziert werden, den die Gemeindeversammlung für die Sanierung der Pensionskasse PVS B-I-O und für den Modellwechsel bei der heutigen Vorsorgeeinrichtung bereitgestellt hatte. Weitere 90'000 Franken erklären sich durch höhere Transfererträge bei den Personalkosten.

In der Leistung «Aussenbeziehungen und Marketing» konnten Druckkosten für den Geschäftsbericht eingespart werden, der neu bis auf eine kleine Auflage in erster Linie elektronisch verfügbar ist. Ausserdem wurden verschiedene Unterstützungsbeiträge nicht abgerufen.

Die geringeren Unterhaltskosten für das Gemeindehaus und eine Vakanz in der Informatik führen zu einem besseren Ergebnis in der Leistung «Logistik».

## Ergebnis Sachgruppen

Sachgruppen	Rechnung 2024	Rechnung 2025	Budget 2025	Differenz in CHF	Differenz in %
Personalaufwand	2'103'453	1'838'843	2'173'000	334'157	15,4
Sachaufwand	1'384'079	1'479'578	1'527'000	47'422	3,1
Kapitaldienst	69'070	59'433	66'000	6'567	10,0
Transferaufwand	132'910	91'289	111'000	19'711	17,8
Übriger Aufwand	10'870	10'365	0	10'365	100,0
Transferertrag	-294'142	-374'403	-295'000	79'403	26,9
Fiskalabgaben, Gebühren, übriger Ertrag	-658'947	-647'859	-626'000	21'859	3,5
<b>Globalbudget</b>	<b>2'747'292</b>	<b>2'457'245</b>	<b>2'956'000</b>	<b>498'755</b>	<b>16,9</b>
Vollzeitstellen	10,5	10,7	10,5	-0,2	1,9
Nettoinvestitionen	73'946	3'962	35'000	31'038	88,7

Aus der Sanierung der Beruflichen Vorsorge verblieben Kreditreste von 247'592,55 Franken als Arbeitgeberreserve. Sie wurden in der Rechnung mit den ordentlichen Arbeitgeberbeiträgen verrechnet und verbessern das Ergebnis beim Personalaufwand entsprechend. Die Gemeindeversammlung nahm von der Kreditabrechnung am 12. März 2026 Kenntnis.

Der geringere Personalaufwand geht neben den oben erwähnten Gutachten auf Vakanzen im Fachbereich Informatik und im Präsidialen zurück. Die Wiederbesetzung der Stellvertretung der Gemeindegeschreiberin wurde überdies mit einem Funktionswechsel zu geringeren Personalkosten verbunden. Durch interne Verschiebungen stehen dem Personaldienst 0,2 Stellen mehr zur Verfügung.

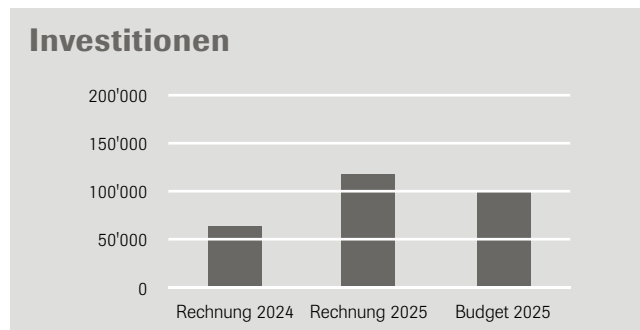
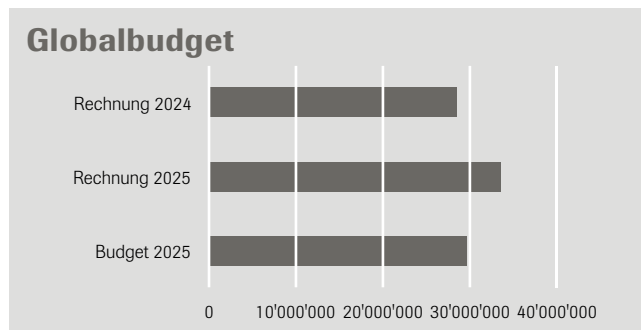


Foto: Andreas von Gunten

# Finanzen

Verantwortlicher Departementsvorsteher: René Hug

# 2



## Arbeitsthemen

Vollzug und Beratung bei der Finanz- und Haushaltführung, Besoldungs-, Entschädigungs- und Versicherungsadministration, Betrieb und Unterhalt Informatik-Infrastruktur, Digitalisierung, Beratung, Führung Controlling, Risikomanagement und Vollzug Steuerwesen.

## Wichtige Themen und Schwerpunkte 2025

Bezeichnung	Inhalt
Controlling	Anpassen des Controllings und der Berichterstattung an die Vorgaben der übergeordneten Strategie.
Digitalisierung	Ittigen will den digitalen Wandel gestalten und die Gemeinde bestmöglich auf die Zukunft vorbereiten. Die Strategie «Ittigen Digital 2030» soll mit gezielten Projekten kontinuierlich umgesetzt werden.
IT-Sicherheit	Die Bedrohungen durch Cyberattacken nehmen zu. Ebenso bringt der digitale Wandel IT-Sicherheitsrisiken mit sich. Diesen gilt es, mit gezielten Massnahmen zu begegnen.

Weil sich der neu zusammengesetzte Gemeinderat nochmals intensiv mit den strategischen Leitsätzen befasste, verzögerte sich auch die Anpassung des Controllings entsprechend.

2025 konnten weitere Digitalisierungsprojekte erfolgreich umgesetzt werden. Das Schwergewicht lag bei einer Offensive zur Schulung der

Mitarbeitenden, die zeitgemässe Infrastruktur weiter auszubauen. Weiter wurde mit der neuen hybriden IT-Infrastruktur ein wichtiger Meilenstein der Schule Ittigen zur IT-Sicherheit und Basis zur Digitalisierung gelegt. Die IT-Sicherheit wurde insbesondere dank der Offensive zur Schulung und Sensibilisierung weiter verbessert.

## Ergebnis Wirkungsziele

Nr.	Wirkungsziele	Indikatoren	Soll 2025	Ist 31.12.	Bewertung
02W1	Die Bevölkerung profitiert von gesunden Gemeindefinanzen.	Saldo der Erfolgsrechnung	min. ausgeglichen	- 1,440 Mio CHF	☺
		Nettoschuld pro Einwohner in Franken (Fremdkapital – Finanzvermögen / ständige Wohnbevölkerung)	< 0	3'000	☹
		Mittlere Investitionstätigkeit (Investitionen / Aufwand)	10 bis 20 %	21 %	☹
		Selbstfinanzierungsgrad (Selbstfinanzierung / Nettoinvestitionen)	min. 50 %	1 %	☹
02W2	Die Steuerpflichtigen profitieren von einer attraktiven Steueranlage.	Rang Steueranlage unter den Gemeinden der Region Bern-Mittelland	unter «Top 5»	2. Rang	☺
		Anteil jährlicher Anstieg durchschnittliches steuerbares Einkommen auf Basis Wert Vorjahr	min. 0,5 %	3,15 %	☺

Mit der Entnahme aus der Spezialfinanzierung «Investitionen» ist die Erfolgsrechnung ausgeglichen. Die Mehrheit der Berner Gemeinden ist hoch verschuldet – in Ittigen beläuft sich die Nettoschuld auf rund 3'000 Franken pro Kopf, was im kommunalen Vergleich im durchschnittlichen Rahmen liegt. Aufgrund der Bilanzstruktur ist es nicht

möglich, die starke Investitionstätigkeit aus eigenen Mitteln zu finanzieren. 2025 lag die Gemeinde mit einer Steueranlage von 1,23 auf Platz 2 in der Rangliste der steuergünstigen Gemeinden in der Region Bern-Mittelland. Auf 2026 wurde die Steueranlage auf 1,33 angehoben.

## Ergebnis Leistungen

Leistungen	Rechnung 2024	Rechnung 2025	Budget 2025	Differenz in CHF	Differenz in %
Finanz- und Rechnungswesen	2'928'948	2'937'887	2'968'000	30'113	1,0
Steuern	-31'396'803	-37'227'809	-33'719'000	3'508'809	10,4
Informatik *	281'488	572'666	423'000	149'666	35,4
Kapitaldienst	-165'042	55'904	129'000	73'096	56,7
<b>Total Globalkredite</b>	<b>-28'351'409</b>	<b>-33'661'351</b>	<b>-30'199'000</b>	<b>3'462'351</b>	<b>11,5</b>

\* Informatik: Kosten in Leistungsgruppe Präsidiales (Logistik)

Die Leistung «Steuern» schloss rund 3,5 Mio. Franken besser ab als budgetiert. Insbesondere Mehrerträge bei den juristischen und natürlichen Personen führten zu diesem positiven Ergebnis. Die Entwicklung bei den natürlichen Personen bezüglich Einkommen und Vermögen liegt leicht über dem Budget.

Die Leistung «Informatik» schloss leicht schlechter ab, da vermehrt in die IT-Sicherheit und das Grossprojekt einer hybriden Infrastruktur an der Schule investiert wurde. In der Leistung «Kapitaldienst» fielen die Kosten geringer aus, was aufgrund des Tiefzinsumfelds erfreulich ist.

## Ergebnis Sachgruppen

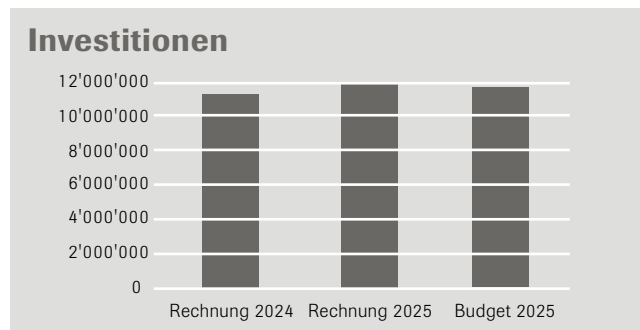
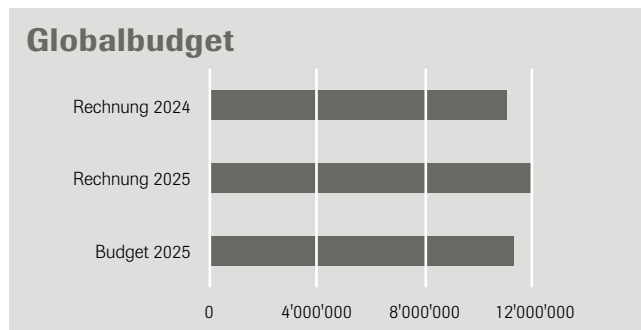
Sachgruppen	Rechnung 2024	Rechnung 2025	Budget 2025	Differenz in CHF	Differenz in %
Personalaufwand	1'274'615	1'293'220	1'355'000	61'780	4,6
Sachaufwand	536'495	857'332	616'000	241'332	39,2
Kapitaldienst	115'799	194'771	300'000	105'229	35,1
Transferaufwand	11'057'140	10'134'181	10'701'000	566'819	5,3
Übriger Aufwand	17'626	27'436	19'000	8'436	44,4
Transferertrag	-2'167'294	-2'133'193	-1'776'000	357'193	20,1
Fiskalabgaben, Gebühren, übriger Ertrag	-39'185'790	-44'035'100	-41'414'000	2'621'100	6,3
<b>Globalbudget</b>	<b>-28'351'409</b>	<b>-33'661'351</b>	<b>-30'199'000</b>	<b>3'462'351</b>	<b>11,5</b>
Vollzeitstellen	10,1	9,7	10,0	0,3	3,0
Nettoinvestitionen	63'601	119'055	100'000	-19'055	19,1

Die Leistungen der Leistungsgruppe konnten mit dem geplanten Personal ausgeführt werden. Die Sachgruppen weichen in verschiedenen Positionen vom Budget ab. Der höhere Sachaufwand ist auf höhere Kosten der Digitalisierung zurückzuführen. Weiter fielen die Transferzahlungen an den Kanton tiefer aus als erwartet. Der Transferaufwand

beinhaltet die Ausgleichszahlungen an finanzschwächere Gemeinden: für den Disparitätenabbau über 7,8 Mio. Franken und für die «Neue Aufgabenteilung» über 2,1 Mio. Franken. Insbesondere die höheren Einnahmen bei den juristischen und natürlichen Personen führten zur positiven Abweichung im Fiskalertrag.

Schulzimmer Basisstufe in der Schulanlage Altikofen  
Foto: Eliane Stöckli





## Arbeitsthemen

Bereitstellen des obligatorischen Bildungsangebots, des freiwilligen Angebots für zusätzliche Bildungs- und Betreuungsmöglichkeiten und der dafür nötigen Infrastruktur.

## Wichtige Themen und Schwerpunkte 2025

Bezeichnung	Inhalt
Basisstufe	Ab Schuljahr 2025/26 werden am Standort Altikofen fünf Basisstufenklassen geführt. Der Lehrkörper wird durch die Pädagogische Hochschule begleitet und finalisiert das benötigte Konzept.
Bau Schulanlagen und Tagesschulen	Für die flächendeckende Umsetzung der Basisstufe stehen bis 2028 weitere Bauvorhaben an. So gilt es, den Umbau Altikofen abzuschliessen. Die Planung für die Standorte Eyfeld, Rain und Kappelisacker sind voranzutreiben.
Konzept Massnahmen in der Regelschule	Im Zusammenhang mit der Neuregelung der einfachen sonderpädagogischen Massnahmen ist ein Konzept zu erarbeiten. Die Tragweite ist bedeutend, werden dabei Themen wie Förder- und Stützunterricht, Schulmodelle und Klassen zur besonderen Förderung resp. Auszeitgruppe grundlegend tangiert.

Nachdem der Ersatzneubau der Schule Altikofen bereits 2025 bezogen werden konnte, ist inzwischen auch die Aula fertiggestellt. Seit August 2025 werden fünf Klassen nach dem Modell der Basisstufe unterrichtet. Wegen der bereits vollen Klassen und den erwarteten Neuzuzügen ist mit einer zusätzlichen Basisstufenklasse zu rechnen.

Die neue Schulanlage im Eyfeld soll ab dem Schuljahr 2027/28 zwei Basisstufenklassen, eine Tagesschule und einen Mehrzweckraum beherbergen. Den dafür erforderlichen Baukredit von 6,6 Mio. Franken genehmigte die Gemeindeversammlung im Dezember 2025. Für den Betrieb des Kindergartens während der Bauarbeiten steht ein Provisorium in Containerform zur Verfügung.

Auch im Kappelisacker entsteht eine neue Schulanlage, die Raum für sechs Basisstufenklassen, eine Tagesschule und eine Mehrzwecknutzung bietet. Für die Umsetzung muss als nächster Schritt das 2025 gekürzte Siegerprojekt «Falling Garden» projektiert werden. Dem dafür nötigen Planungskredit stimmte die Gemeindeversammlung am 12. März 2026 zu.

Aus Ressourcengründen verzögert sich das Konzept für die Regelschule, das im Zuge der Neuregelung der einfachen sonderpädagogischen Massnahmen zu erarbeiten ist.

## Ergebnis Wirkungsziele

Nr.	Wirkungsziele	Indikatoren	Soll 2025	Ist 31.12.	Bewertung
03W1	Schülerinnen und Schüler durchlaufen die Volksschule erfolgreich und finden direkt eine Anschlusslösung (inkl. Brückenangebote).	Anteil Jugendlicher mit direktem Übertritt in weiterführende Ausbildung oder Mittelschule nach Volksschule	98 %	100 %	😊
03W2	Die Eltern kennen das Angebot der Schule und ihre Erwartungen werden erfüllt.	Quote der Eltern, deren Erwartungen erfüllt werden	> 80 %	k.A.	–
		Anteil Schülerinnen und Schüler in Privatschulen	< 10 %	6,2 %	😊
03W3	Die Schülerinnen und Schüler nutzen die weiteren Bildungsangebote.	Anteil Schülerinnen und Schüler, die den freiwilligen Schulsport besuchen	> 15 %	22 %	😊
03W4	Die Schülerinnen und Schüler nutzen das Tagesschulangebot. Die Eltern sind dadurch entlastet.	Anteil Schülerinnen und Schüler, welche die Tagesschule besuchen	25–40 %	38 %	😊
03W5	Die Präventionsworkshops der Schulsozialarbeit werden jährlich systematisch auf Bedarf und Wirkung überprüft.	Positive Rückmeldungen durch die Lehrpersonen	80 %	90 %	😊
03W6	Die Schülerinnen und Schüler nutzen das Musikschulangebot.	Anteil Schülerinnen und Schüler, welche die Musikschule besuchen	> 15 %	18 %	😊

Alle Wirkungsziele wurden 2025 übertroffen. Der Anteil der Schülerinnen und Schüler, der die Tagesschule besucht, hat erneut zugenommen (Vorjahreswert: 34 Prozent). Um der steigenden Nachfrage zu begegnen, sind die zusätzlichen Angebote in den neuen Schulanlagen im Rain, Eyfeld und Kappelisacker nötig.

Die Zufriedenheit der Eltern mit dem Schulangebot wird jeweils in der Bevölkerungsbefragung ermittelt, die voraussichtlich 2027 wiederum durchgeführt wird. Für 2025 liegen daher keine Werte vor. Anfang Schuljahr erhalten alle Eltern eine Schulbroschüre, wodurch auf die Bekanntheit des Angebots geschlossen werden kann.

## Ergebnis Leistungen

Leistungen	Rechnung 2024	Rechnung 2025	Budget 2025	Differenz in CHF	Differenz in %
Volksschule	9'654'883	11'128'325	10'689'000	439'325	4,1
Weitere Bildungsangebote	108'509	107'961	108'000	39	0,0
Tagesschule	421'119	154'712	-97'000	251'712	259,5
Schulsozialarbeit	224'961	230'322	233'000	2'678	1,1
Musikschule	479'402	567'518	469'000	98'518	21,0
<b>Total Globalkredite</b>	<b>10'888'874</b>	<b>12'188'838</b>	<b>11'402'000</b>	<b>786'838</b>	<b>6,9</b>

Die Budgetierung der Tagesschule ist mit grossen Unsicherheiten verbunden, weil nicht im Voraus feststeht, wie viele Vergünstigungen geltend gemacht werden können. Unklar ist auch der jeweilige Faktor für

die Betreuung der Kinder. Die Abgeltungen durch den Kanton fallen daher nicht vollumfänglich im gleichen Kalenderjahr, sondern erst später an.

## Ergebnis Sachgruppen

Sachgruppen	Rechnung 2024	Rechnung 2025	Budget 2025	Differenz in CHF	Differenz in %
Personalaufwand	3'220'947	3'353'660	3'169'000	184'660	5,8
Sachaufwand	4'051'363	5'047'725	5'321'000	273'275	5,1
Kapitaldienst	1'211'423	1'484'163	1'347'000	137'163	10,2
Transferaufwand	5'140'611	5'511'303	4'816'000	695'303	14,4
Übriger Aufwand	264'234	326'380	327'000	620	0,2
Transferertrag	-1'170'200	-1'508'319	-1'602'000	93'681	5,8
Fiskalabgaben, Gebühren, übriger Ertrag	-1'829'504	-2'026'074	-1'976'000	50'074	2,5
<b>Globalbudget</b>	<b>10'888'874</b>	<b>12'188'838</b>	<b>11'402'000</b>	<b>786'838</b>	<b>6,9</b>
Vollzeitstellen	13,2	13,3	13,2	0,1	0,8
Nettoinvestitionen	11'300'799	14'744'367	11'843'000	2'901'367	24,5

Zum höheren Lastenausgleich an den Kanton von knapp 700'000 Franken für die Gehälter der Lehrerschaft kommt ein höherer Personalaufwand in der Tagesschule dazu.

Die Nettoinvestitionen in die Schulinfrastruktur fallen 2025 höher aus als budgetiert. Für die Schulanlage Altikofen waren noch letzte Arbeiten abzuschliessen. Die mehrjährigen Bauzeiten erhöhen auch die im Kapitaldienst ausgewiesenen Abschreibungen.

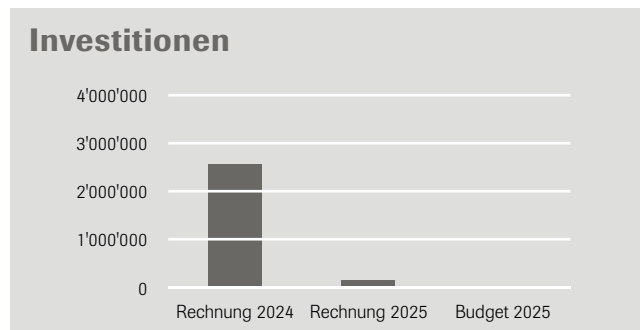
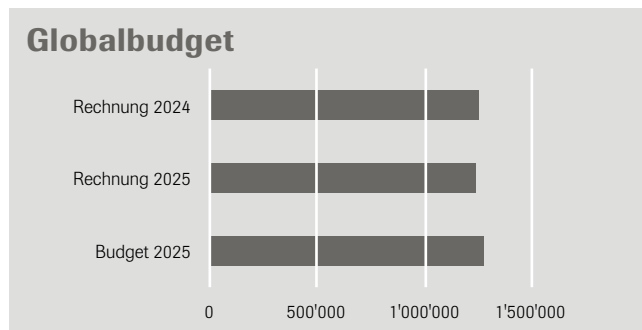
Aare und Reckmätteli  
Foto: Albert Andrist



# Kultur-Freizeit-Sport

Verantwortliche Departementsvorsteherin: Simone Stöcklin

# 4



## Arbeitsthemen

Erhalt und Förderung der kulturellen Vielfalt und der Vereine, Förderung von Begegnungsmöglichkeiten und von Sport- und Freizeitaktivitäten, Zusammenarbeit mit Kornhausbibliotheken in Bezug auf Gemeindebibliothek, Betrieb Ferienheim an der Lenk sowie Freizeit- und Sportanlagen.

## Wichtige Themen und Schwerpunkte 2025

Bezeichnung	Inhalt
Ferienheim an der Lenk	Aufgrund der unbefriedigenden Nachfrage, die den anstehenden Investitionsbedarf nicht mehr rechtfertigt, wird der Verkauf des Ferienheims geprüft.
Hallenbad Bolligen	Die Zukunft des Hallenbads und der damit verbundene Finanzbedarf wird mit der Gemeinde Bolligen geklärt.
Förderung Kultur und Sport	Die Förderpolitik wird aufbauend auf die neue Teilstrategie Kultur-Freizeit-Sport angepasst.
Bibliothek/Ludothek	Mit der Neugestaltung des Talgut-Zentrums Ost, in dem ein Sozialer Cluster vorgesehen ist, wird ein Zusammengehen von Bibliothek und Ludothek mit grösseren Flächen und längeren Öffnungszeiten angestrebt.

Für den Verkauf des Ferienheims an der Lenk wurde eine ortsansässige Maklerin beauftragt, nach möglichen Interessierten zu sondieren. Sollte sich ein valides Angebot ergeben, wird der Gemeindeversammlung ein entsprechendes Geschäft vorgelegt.

Die Zukunft des Hallenbads im Lutertal, an dessen Betrieb die Gemeinde Ittigen jährlich 60'000 Franken leistet, ist eng an die Machbarkeit eines Hallenbads auf dem geplanten Fussballcampus in Rörswil geknüpft und daher noch nicht geklärt.

Gestützt auf die Teilstrategie Kultur-Freizeit-Sport hat der Gemeinderat eine Richtlinie für Förderbeiträge erlassen. Zudem sollen Finanzhilfen an die Vereine über Leistungsverträge ausgerichtet werden.

Aufgrund der Verzögerungen beim Neubau des Talgut-Zentrums Ost konnte die allfällige Integration der Ludothek in die Bibliothek nicht vorangetrieben werden.

## Ergebnis Wirkungsziele

Nr.	Wirkungsziele	Indikatoren	Soll 2025	Ist 31.12.	Bewertung
04W1	Einwohnerinnen und Einwohner sind mit dem Engagement der Gemeinde im Bereich Kultur-Freizeit-Sport zufrieden.	Anteil zufriedene Einwohnerinnen und Einwohner	< 30 %	k.A.	-
04W2	Die Schule und die Einwohnerinnen und Einwohner nutzen das Hallenbad Bolligen regelmässig.	Anzahl Abonent/innen mit Wohnsitz Ittigen	> 20	24	☺
		Anzahl Schwimmkursbesucher/innen mit Wohnsitz Ittigen	> 120	131	☺
		Anzahl Lektionen Schwimmunterricht während 38 Schulwochen	3	3	☺
04W3	Die Gemeindebibliothek als Teil der Kornhausbibliothek ist wirtschaftlich und für die Bürgerinnen und Bürger attraktiv.	Nettokosten pro Nutzer/in mit Wohnsitz Ittigen in CHF	< 100	86,75	☺
		Anteil ortsansässige Nutzer/innen im Verhältnis zur Wohnbevölkerung	> 20 %	21,3 %	☺

In der letzten Bevölkerungsbefragung zeigten sich nur 9 Prozent mit dem Angebot im Sport und 10 Prozent bezüglich Kultur unzufrieden. Für das Jahr 2025 liegen keine Werte vor. Die nächste Befragung findet voraussichtlich 2027 statt.

Die Wirkungsziele für das Hallenbad in Bolligen wurden alle erreicht, die Anzahl Abonnemente und Schwimmkursbesuche sogar leicht übertroffen. Würde auch der freiwillige Schulsport und nicht nur der obligatorische Schwimmunterricht betrachtet, lägen auch die Anzahl Lektionen über dem Zielwert.

## Ergebnis Leistungen

Leistungen	Rechnung 2024	Rechnung 2025	Budget 2025	Differenz in CHF	Differenz in %
Dienstleistungen an Ortsvereine, Kultur	464'509	435'823	466'000	30'177	6,5
Eigene Aktivitäten	402'192	381'643	386'000	4'357	1,1
Regionales Engagement	384'615	421'798	422'000	202	0,0
<b>Total Globalkredite</b>	<b>1'251'316</b>	<b>1'239'264</b>	<b>1'274'000</b>	<b>34'736</b>	<b>2,7</b>

Das für Finanzhilfen an Ortsvereine und kulturelle Veranstaltungen bereitgestellte Budget wurde nicht ausgeschöpft, da weniger Gesuche eingingen als erwartet.

Das regionale Engagement besteht im Wesentlichen aus Beiträgen an kulturelle Institutionen von regionaler Bedeutung über den von der Regionalkonferenz Bern-Mittelland festgelegten Verteilschlüssel sowie aus Finanzhilfen an die Gosteli-Stiftung und das Hallenbad Bolligen.

## Ergebnis Sachgruppen

Sachgruppen	Rechnung 2024	Rechnung 2025	Budget 2025	Differenz in CHF	Differenz in %
Personalaufwand	166'423	177'712	194'000	16'288	8,4
Sachaufwand	407'936	318'136	360'000	41'864	11,6
Kapitaldienst	263'637	265'459	244'000	21'459	8,8
Transferaufwand	665'466	687'083	703'000	15'917	2,3
Übriger Aufwand	702	377	2'000	1'623	81,2
Transferertrag	-10'425	-6'925	-7'000	75	1,1
Fiskalabgaben, Gebühren, übriger Ertrag	-242'423	-202'577	-222'000	19'423	8,7
<b>Globalbudget</b>	<b>1'251'316</b>	<b>1'239'264</b>	<b>1'274'000</b>	<b>34'736</b>	<b>2,7</b>
Vollzeitstellen	1,1	1,1	1,3	0,2	15,4
Nettoinvestitionen	2'604'956	139'204	0	-139'204	

Die Investitionen beinhalten die letzten Ausgaben für das Infrastruktur-  
gebäude im Aareraum Worblaufen. Die Gemeindeversammlung hat die  
Kreditabrechnung am 12. März 2026 genehmigt.

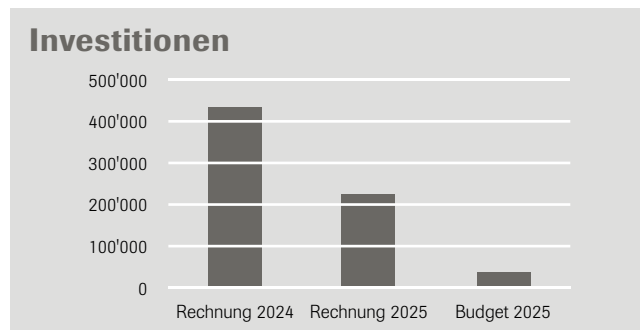
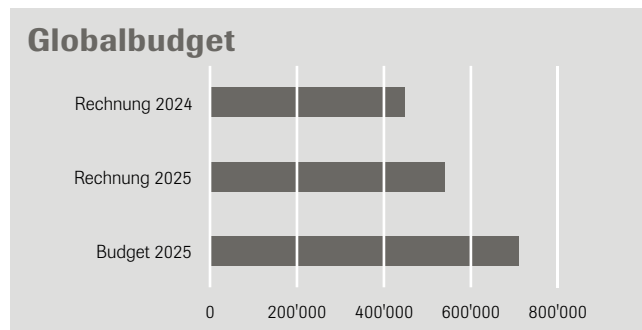


Tag der offenen Tore Feuerwehr Ittigen  
Foto: Jeannette Kredtke

# Sicherheit

Verantwortliche Departementsvorsteherin: Monika Rüttimann

# 5



## Arbeitsthemen

Gewähren einer umfassenden und ausreichenden Sicherheit und Ordnung, Schutz und Hilfe bei Katastrophen und Notlagen in Zusammenarbeit mit Partnerorganisationen, Bereitstellen von sicheren und geordneten Verkehrswegen und Parkflächen, Bereitstellen von Mitteln (Infrastruktur und Personal) zum umfassenden und ausreichenden Schutz von Personen, Gebäuden und Lebensgrundlagen bei Brandfällen oder anderen Ereignissen.

## Wichtige Themen und Schwerpunkte 2025

Bezeichnung	Inhalt
Verkehrssicherheit	Sensibilisierung der Bevölkerung über die Verkehrs- und Vortrittsregeln in Zonen mit Tempo 30 und 40 mittels Kampagne zur Erhöhung der Verkehrssicherheit.
Bevölkerungsschutz, Zivilschutzanlagen und -räume	Instandstellung einzelner Anlagen sowie Erarbeitung einer Konzeption zur Verwendung ausser Dienst gestellter Zivilschutzräume.
Ausserordentliche Ereignisse	Gestützt auf das Konzept für ausserordentliche Ereignisse werden weitere Handlungsfelder umgesetzt, das Krisenteam konstituiert und entsprechend ausgebildet.
Bedarfs- und Entwicklungsplanung Feuerwehr	Aktualisierung der inzwischen umgesetzten Bedarfs- und Entwicklungsplanung 2019 bis 2025 der Feuerwehr Ittigen gestützt auf die neue Feuerwehrstrategie 2030 der Feuerwehrkoordination Schweiz.

Verkehrssicherheit, insbesondere sichere Schulwege, ist ein zentrales Anliegen der Gemeinde. 2025 wurden deshalb im gesamten Gemeindegebiet die Signalisationen und Markierungen der Fussgängerstreifen gemäss den aktuellen gesetzlichen Vorgaben überprüft und grösstenteils aktualisiert.

Um die Vorgaben des Bundes einzuhalten, wurden in der Schiessanlage Wolfacker 24 elektronische Trefferanzeigen erneuert. Der zuständige

eidgenössische Schiessoffizier nahm die modernisierte Anlage Mitte Januar 2025 ab. Der Verpflichtungskredit, der in der Finanzkompetenz des Gemeinderats liegt, ist inzwischen abgerechnet.

Neben Anpassungen in der strategischen Ausrichtung für ausserordentliche Ereignisse wurde im Berichtsjahr ein Defibrillatoren-Konzept erarbeitet. Gestützt darauf wurden neue AED-Geräte beschafft und an vier öffentlich zugänglichen 24/7-Standorten installiert.

## Ergebnis Wirkungsziele

Nr.	Wirkungsziele	Indikatoren	Soll 2025	Ist 31.12.	Bewertung
05W1	Die Bevölkerung verhält sich respektvoll und tolerant in Bezug auf die unterschiedlichen Ruhe- und Ordnungsbedürfnisse.	Anzahl Interventionen (KAPO und privater Sicherheitsdienst) wegen Lärmklagen sowie Verstössen gegen ortspolizeiliche Vorschriften, wie z. B. Schliessungsstunden und Benützungzeiten	< 41 (Durchschnitt 2020 – 2024)	37	☺
05W2	Die Verkehrsteilnehmenden respektieren die Vorschriften im rollenden Verkehr.	Verhältnis der Einnahmen aus Parkgebühren zu den Einnahmen aus Bussen im ruhenden Verkehr	< 50 %	63,3 %	☹
		Quote der Geschwindigkeitsübertretungen	< 5 %	4,62 %	☺
05W3	Alle Entscheidungsträger im Bevölkerungsschutz handeln im Ereignisfall zielgerichtet.	Anzahl Übungen von Einsätzen bei Katastrophen und Notlagen mit den Entscheidungsträgern und Dienstleistungserbringenden gestützt auf geltende Rechtsgrundlagen und Checklisten	min. 1	1	☺
05W4	Die Bevölkerung ist sensibilisiert für das Thema Feuerwehr / Brandschutz.	Anzahl öffentlicher Anlässe pro Jahr zum Thema	min. 1	1	☺

Aufgrund von Lärmklagen und Verstössen gegen ortspolizeiliche Vorschriften musste die Kantonspolizei im Berichtsjahr 37-mal intervenieren. Diese Anzahl liegt unter dem Durchschnitt der vergangenen Jahre.

In Zusammenarbeit mit Schutz und Rettung Bern wurde am Internationalen Tag der Katastrophenvorbeugung im Oktober 2025 eine erfolgreiche Notfalltreffpunkt-Übung durchgeführt.

Durch die temporäre Schliessung des Hubelgut-Parkplatzes infolge der Baustelle Metropark entgingen der Gemeinde Parkgebühreneinnahmen von über 40'000 Franken. Gleichzeitig führten höhere Einnahmen aus Ordnungsbussen zu einem entsprechend grösseren Verhältnis in der Kennzahl.

Am 6. September 2025 lud die Feuerwehr Ittigen zu einem gut besuchten «Tag der offenen Tore» ein und gewährte der Bevölkerung Einblick in ihre Arbeit und Organisation.

## Ergebnis Leistungen

Leistungen	Rechnung 2024	Rechnung 2025	Budget 2025	Differenz in CHF	Differenz in %
Öffentliche Sicherheit und Ordnung, Verkehrssicherheit	207'624	273'423	379'000	105'577	27,9
Feuerwehr (Spezialfinanzierung)	0	0	0	0	0,0
Bevölkerungsschutz	238'473	256'378	319'000	62'622	19,6
<b>Total Globalkredite</b>	<b>446'098</b>	<b>529'801</b>	<b>698'000</b>	<b>168'199</b>	<b>24,1</b>

Die Abweichung in der Leistung «Öffentliche Sicherheit und Ordnung, Verkehrssicherheit» ist – wie bereits im Vorjahr – hauptsächlich auf höhere Einnahmen aus Geschwindigkeits- und Parkbussen zurückzuführen. Insbesondere im Reckmätteli wurden deutlich mehr Ordnungsbussen erteilt, da sich zahlreiche Lenkerinnen und Lenker des motorisierten Individualverkehrs nicht an die lokalen Verkehrsregelungen (Fahrverbot) hielten.

Die Minderausgaben in der Leistung «Bevölkerungsschutz» sind auf fehlende personelle Ressourcen zurückzuführen. Dadurch konnten sowohl geplante Projekte im Berichtsjahr als auch bereits früher aufgeschobene Vorhaben im Bereich Zivilschutz und Verkehrssicherheit nicht umgesetzt werden.

Die Spezialfinanzierung «Feuerwehr» schliesst mit 172 Franken Überschuss ab, budgetiert war ein Defizit von 159'000 Franken. Das Eigenkapital der Spezialfinanzierung betrug Ende 2025 rund 575'000 Franken.

## Ergebnis Sachgruppen

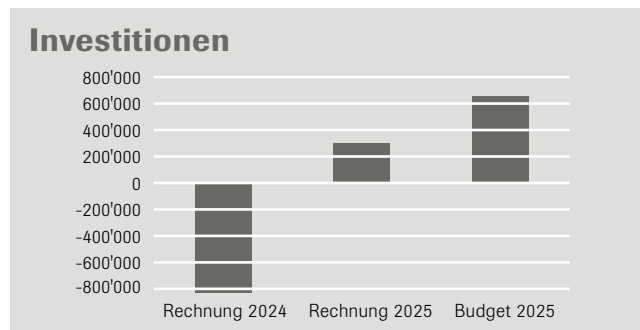
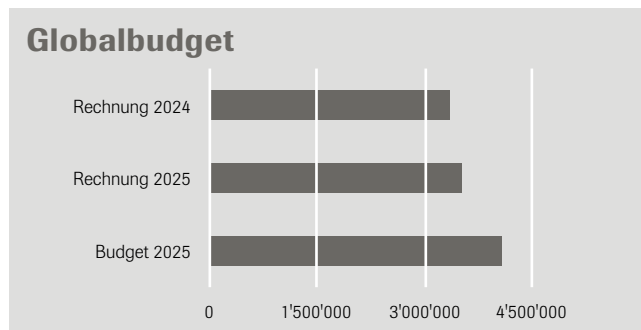
Sachgruppen	Rechnung 2024	Rechnung 2025	Budget 2025	Differenz in CHF	Differenz in %
Personalaufwand	585'779	589'494	578'000	11'494	2,0
Sachaufwand	830'354	655'337	863'000	207'663	24,1
Kapitaldienst	108'018	117'376	118'000	624	0,5
Transferaufwand	497'398	522'289	531'000	8'711	1,6
Übriger Aufwand	13'750	13'922	14'000	78	0,6
Transferertrag	-83'768	-86'275	-83'000	3'275	3,9
Fiskalabgaben, Gebühren, übriger Ertrag	-1'505'433	-1'282'341	-1'323'000	40'659	3,1
<b>Globalbudget</b>	<b>446'098</b>	<b>529'801</b>	<b>698'000</b>	<b>168'199</b>	<b>24,1</b>
Vollzeitstellen	3,1	3,2	3,1	-0,1	3,2
Nettoinvestitionen	438'158	229'431	40'000	-189'431	473,6

Aus Ordnungsbussen im rollenden und ruhenden Verkehr wurden höhere Erträge erzielt als budgetiert. Diese sind auf vermehrte Kontrollen zur Verbesserung der Verkehrssicherheit zurückzuführen.

Aufgrund knapper personeller Ressourcen konnten geplante Projekte insbesondere im Bereich Bevölkerungsschutz nicht umgesetzt werden, womit die dafür eingestellten Sachmittel nicht ausgeschöpft wurden.

Das Geschwindigkeitsmessgerät aus dem Jahr 2015 war defekt und musste ersetzt werden. Eine erste Teilzahlung für das neue Radargerät erfolgte bereits im Jahr 2025, was sich in höheren Nettoinvestitionen niederschlägt.





## Arbeitsthemen

Steuerung nachhaltige Raumentwicklung Gemeinde, Abschluss Richtplan Landschaft, Erhalt und Aufwertung Artenvielfalt und Biodiversität nach ökologischen Grundsätzen, Sicherstellen und Fördern der Erschliessung durch den öffentlichen Verkehr, Aktualisierung und Ergänzung Richtplan Energie, Sicherstellen der Energieversorgung unter Einbezug von Energie aus erneuerbaren Quellen, Umsetzung kommunales Energieförderungsreglement, Umsetzung kommunaler CO<sub>2</sub>-Senkungspfad 2050 nach Konzept «Klimact Ittigen 2030+», Umsetzung kommunale Abfallbewirtschaftung inklusive kantonale Auflagen und Umsetzung Umwelt-Management-System Norm ISO 14001:2015.

## Wichtige Themen und Schwerpunkte 2025

Bezeichnung	Inhalt
Kampagne Siedlungsökologie	Förderung der Siedlungsökologie durch Informationskampagne und Massnahmen.
Abfallreglement (Revision)	Anpassung Gebührenstruktur, um Abfallrechnung ab 2025 ausgeglichen zu gestalten.
Ortsplanungsrevision Etappe 2	Revision Baureglement, Baulinienplan Nr. 390, Ortsbild- und Strukturierungsgebiete sowie Einführung ePlan.
Landschaftsmassnahmen	Projektieren der Aufwertung und Neugestaltung des Gebiets Reservoir Mannenberg für Freizeit- und Erholungsnutzung und des Oberwasserkanals als Natur- und Erholungsraum.
Konzept «Klimact Ittigen 2030+»	Fortsetzung Massnahmen für CO <sub>2</sub> -Senkungspfad und Durchführen der Erfolgskontrolle.

Aus Ressourcengründen musste die Kampagne zur Siedlungsökologie verschoben werden. Sie wird voraussichtlich 2027 durchgeführt. Erste Ideen über mögliche Aktionen und Zielgruppen bestehen.

Die Revision des Abfallreglements ist aufgegleist und wird durch die Kommunal Partner AG begleitet. Sie soll auf 2029 zusammen mit der Neuausschreibung Abfallwesen in Kraft treten.

Die Richtpläne Landschaft, Verkehr & Mobilität und Energie hat der Gemeinderat am 1. Dezember 2025 genehmigt und beim Kanton zur Genehmigung eingereicht. Ebenfalls abgeschlossen werden konnte Ende 2025 das Räumliche Entwicklungskonzept REK «Ittigen 2040».

Die Vorbereitung der zweiten Etappe zur Ortsplanungsrevision (OPR) verzögert sich aufgrund fehlender Ressourcen, aber auch aufgrund der verspäteten Einführung der elektronischen Nutzungsplanung (ePlan) seitens des Kantons. Die OPR beinhaltet unter anderem die ge-

samthafte Überprüfung der Ortsbild- und Strukturierungsgebiete. Die Planungsarbeiten dazu sind aufgenommen.

Für die Realisierung des Naherholungsraums Mannenberg sprach die Gemeindeversammlung am 9. Dezember 2025 einen Verpflichtungskredit. Das Freiraumprojekt wird sogleich aufgenommen und voraussichtlich 2027 abgeschlossen.

Die zahlreichen Trockenwiesen, Feuchtbiopte und geschützten Hecken werden laufend aufgewertet und unterhalten. Die Bekämpfung invasiver Neophyten ist eine Daueraufgabe; die betroffenen Flächen sind inzwischen systematisch kartiert und verifiziert. Der Aktionsplan «Klimact Ittigen 2030+» wurde vorangetrieben. Der Schwerpunkt lag auf dem Heizungsersatz. Das Klima-Journal mit dem Fokus «Aktion und Wirkung» erhielt die Bevölkerung zugestellt. Darüber hinaus konnte die Zertifizierung des Umweltmanagementsystems nach ISO 14001:2015 ohne Nebenabweichungen aufrechterhalten werden.

## Ergebnis Wirkungsziele

Nr.	Wirkungsziele	Indikatoren	Soll 2025	Ist 31.12.	Bewertung
06W1	Die Gemeinde entwickelt sich massvoll.	Zuwachs Einwohner/innen bis 2030 (auf Basiswert 31.12.2015)	1'261 (11 %)	Zuwachs seit 2015 = 126	☹
		Zuwachs Arbeitsplätze bis 2030 (auf Basis 31.12.2015)	752 (8,7 %)	k.A.	
		Realisierungsreife Schwerpunktprojekte 2025	REK und Richtpläne	abgeschlossen	☺
			ESP Papiermühle	umgesetzt	☺
	Massnahmen Schulinfrastruktur	in Planung	☺		
06W2	Das Siedlungsgebiet sowie die Landschafts- und Erholungsräume sind attraktiver.	Realisierungsreife Schwerpunktprojekte 2025	Abschluss Uferschutzplanung	umgesetzt	☺
06W3	Die CO <sub>2</sub> -Emissionen des gesamten Verwaltungsbetriebs inkl. Liegenschaften Verwaltungsvermögen und öffentliche Beleuchtung sind rückläufig.	CO <sub>2</sub> -Reduktion in % pro Jahr, exkl. Kompensation	Ziel 2025: - 26,3 %	- 76,7 %	☺
		(Basis CO <sub>2</sub> -Bilanz/-Planung 6.11.2015; 448.775 Tonnen = 100 %)	Ziel 2030: - 40,5 %		
06W4	Die Bevölkerung und das Gewerbe reduzieren den Abfall und steigern seine Verwertung.	Kilogramm KVA-Abfall pro Einwohner/in und Mitarbeiter/in Gewerbebetrieb und Jahr	< 190 kg	162,1 kg	☺
		Anteil wiederverwertbarer Abfall	> 55 %	50 %	☹
06W5	Die Zunahme des motorisierten Individualverkehrs (MIV) auf dem Gemeindegebiet ist moderat. Der Anteil des öffentlichen Verkehrs am Gesamtverkehr wächst.	Frequenz MIV bis 2023 an den bestimmten Messpunkten (Basiswert 2015: Verkehrszählung Knoten Papiermühle vom 18.6.2013)	< 5 %	Abnahme um 42 % seit 2010	☺
		Anteil Zunahme der Personenfahrten im öffentlichen Verkehr (Bus und Bahn bis 2024 an den bestimmten Messpunkten)	Bus > 5 %	Zunahme um 4,5 %	☺
		Basiswert: Fahrgastzahl 2014	Bahn > 5 %	Abnahme um 20 %	☹

Nach einem leichten Bevölkerungszuwachs zwischen 2021 und 2022 ist die Einwohnerzahl seit 2024 rückläufig. Der Grund liegt in den vielen befristeten Mietverträgen und Leerständen infolge umfassender Sanierungs- und Erneuerungsprojekte (Talgut-Zentrum Ost, Wohnen im Park). Verschiedene grössere Areale sind in Realisierung (Aarerein, Metropark) bzw. im Baubewilligungsverfahren (Talgut-Zentrum Ost, Papiermühle, Tilia). Die neue Überbauung Aarerein mit 189 Mietwohnungen wird ab Herbst 2026 in Etappen bezogen. In den nächsten Jahren wird sich der Bau von neuem Wohnraum deutlich in den Zahlen der Bevölkerung niederschlagen.

Die Fahrgastzahlen für den Bus übertreffen erstmals die Zahlen von 2019, vor der Covid-Pandemie. Bei der Bahn schlägt nach wie vor der Einfluss von Homeoffice in den Bundesämtern durch, die aufgrund des geringeren Flächenbedarfs die Gebäude an der Worblentalstrasse aufgeben werden. Gegenüber dem Basiswert 2014 verzeichnete der Busbetrieb eine Zunahme um knapp 4,5 Prozent, der Bahnbetrieb hingegen eine Abnahme um 20 Prozent.

Die CO<sub>2</sub>-Emissionen des gesamten Verwaltungsbetriebs, inklusive Liegenschaften des Verwaltungsvermögens und der öffentlichen Beleuchtung, sind deutlich zurückgegangen. 2025 belief sich der CO<sub>2</sub>-Ausstoss auf 104,7 Tonnen, was einer erfreulichen Reduktion von 76,7 Prozent unter dem Basiswert 2015 entspricht. Damit werden sowohl das Ziel für 2025 als auch jenes für 2030 klar übertroffen. Haupttreiber dieser Entwicklung sind der um rund 45 Prozent gesunkene Öl- und Gasverbrauch, der gestiegene Biogasanteil (74,7 Prozent), der

reduzierte klimakorrigierte Heizenergiebedarf sowie die deutlich niedrigeren Stromemissionen. Zusätzlich trägt die Elektrifizierung des Dienstfahrzeugparks zur weiteren Verbesserung der CO<sub>2</sub>-Bilanz bei.

Die Abfallmenge von Bevölkerung und Gewerbe entwickelt sich positiv: Mit 162,1 kg Abfall pro Einwohner/in und Mitarbeiter/in liegt der Wert deutlich unter dem Ziel von 190 kg. Beim Anteil wiederverwertbarer Abfälle wird der Zielwert jedoch leicht verfehlt.

## Ergebnis Leistungen

Leistungen	Rechnung 2024	Rechnung 2025	Budget 2025	Differenz in CHF	Differenz in %
Raumentwicklung	621'165	717'617	889'000	171'383	19,3
Öffentlicher Verkehr	2'211'967	2'286'510	2'412'000	125'490	5,2
Umwelt, Landschaftsschutz und -pflege	862'993	897'628	1'065'000	167'372	15,7
Abfallentsorgung, Abfallverwertung (Spezialfinanzierung)	0	0	0	0	0,0
Energieversorgung	-321'620	-346'147	-342'000	4'147	1,2
<b>Total Globalkredite</b>	<b>3'374'505</b>	<b>3'555'608</b>	<b>4'024'000</b>	<b>468'392</b>	<b>11,6</b>

Die Leistung «Raumentwicklung» schliesst mit 19,3 Prozent tiefer ab als budgetiert. Die Honorare für externe Berater verschieben sich aufgrund von verzögerten Planungen in die Folgejahre.

Der Gemeindeanteil am Lastenausgleich für den öffentlichen Verkehr fiel um rund 100'000 Franken tiefer aus. Zudem konnten die Betriebskosten für 2025 für die drei Veloleihstationen an den Bahnstationen Worblaufen, Papiermühle und Ittigen von 37'000 Franken infolge einer Verrechnungspanne nicht 2025 belastet werden. Die Leistung «Öffentlicher Verkehr» schliesst mit 5,2 Prozent tiefer ab als budgetiert.

Die Leistung «Umwelt, Landschaftsschutz und -pflege» unterschreitet das Budget um 15,7 Prozent. Infolge fehlender Personalressourcen im

Fachbereich Umwelt konnten geplante Projekte nicht vorangetrieben werden, wodurch weniger Honorare für externe Berater anfielen.

Die Einnahmen aus der Gemeindeabgabe für Energie (Strom, Gas und Fernwärme) liegen 4'147 Franken über dem Budget und damit 1,2 Prozent höher als erwartet. Die Spezialfinanzierung «Energieförderung», aus der die Gemeinde Massnahmen zur Steigerung der Energieeffizienz und zum vermehrten Einsatz erneuerbarer Energien fördert, verfügt über ein Vermögen von 2,5 Mio. Franken. Bei der Spezialfinanzierung «Abfall» ist das Guthaben aufgrund eines Defizits von 22'000 Franken auf 266'000 Franken gesunken. Eine Erhöhung der Abfallgebühren ist daher unerlässlich.

## Ergebnis Sachgruppen

Sachgruppen	Rechnung 2024	Rechnung 2025	Budget 2025	Differenz in CHF	Differenz in %
Personalaufwand	614'850	649'738	690'000	40'262	5,8
Sachaufwand	1'147'089	1'244'969	1'501'000	256'031	17,1
Kapitaldienst	353'918	344'706	435'000	90'294	20,8
Transferaufwand	4'869'297	3'369'130	3'161'000	208'130	6,6
Übriger Aufwand	12'158	310'065	9'010'000	8'699'935	96,6
Transferertrag	-9'382	-47'983	-57'000	9'017	15,8
Fiskalabgaben, Gebühren, übriger Ertrag	-3'613'424	-2'315'017	-10'716'000	8'400'983	78,4
<b>Globalbudget</b>	<b>3'374'505</b>	<b>3'555'608</b>	<b>4'024'000</b>	<b>468'392</b>	<b>11,6</b>
Vollzeitstellen	4,7	4,8	4,9	0,1	2,0
Nettoinvestitionen	-823'898	315'021	683'000	367'979	53,9

Bei der Raumentwicklung und der Umwelt fielen die Honorarkosten für externe Berater tiefer aus, wodurch die im Sachaufwand budgetierten Mitteln nicht ausgeschöpft wurden. Im übrigen Aufwand und übrigen

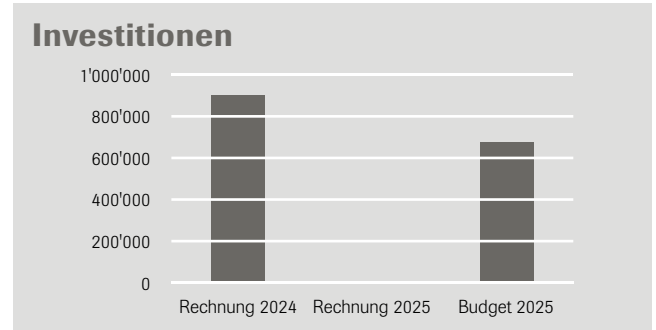
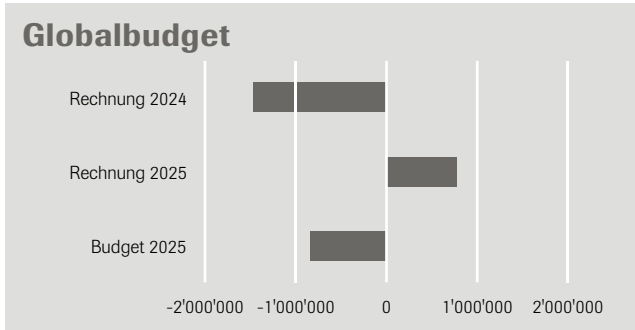
Ertrag führt die geplante, aber bisher noch nicht erhobene Mehrwertabgabe für das Bauvorhaben im Talgut-Zentrum zur Abweichung.



Ittger Kulturfestival 2025  
Foto: Florian Hauser



Neubau Sport-, Freizeit- und Betreuungszentrum Rain



## Arbeitsthemen

Vollzug der bau- und planungsrechtlichen Vorschriften, Sicherstellen der baupolizeilichen Ordnung, Durchführen Bau- und Reklamebewilligungsverfahren, Bewirtschaften und nachhaltiges Unterhalten der Gemeindeliegenschaften inklusive Leitung von Projekten bei Neu- und Umbauten, strategische Immobilienplanung.

## Wichtige Themen und Schwerpunkte 2025

Bezeichnung	Inhalt
Schulanlage Eyfeld	Projektierungsphase Juni bis Dezember 2025, Bezug Juli 2027.
Schulanlage Kappelisacker	Ausstellung des Siegerprojektes aus Wettbewerb Frühjahr 2025, Realisierung 2027, Bezug 2. Quartal 2029.
Sport-, Freizeit- und Betreuungszentrum Rain	Inbetriebnahme Turnhallenprovisorium April 2025, Abbrucharbeiten Mai/Juni 2025, Bezug 2027/28.
Schulanlage Rain 17	Energiesanierung Gebäude, Ziel ist Schaffung einer Basisstufe.
Auslagerung Reinigungsarbeiten	Umsetzung ab September 2025, sofern die Gemeindeversammlung im Dezember 2024 zustimmt.

Der Bau der Schulanlagen wird finanziell über die Leistungsgruppe «Bildung» abgewickelt, aber personell vom Fachbereich Hochbau begleitet. Den Baukredit für die Schulanlage Eyfeld hat die Gemeindeversammlung im Dezember 2025 genehmigt. Die Vorarbeiten für den Baustart haben gemäss Bauprogramm begonnen.

Für die Schulanlage Kappelisacker wurde das Projekt gemeinsam mit den Architekten, die als Sieger aus dem Wettbewerb hervorgegangen sind, hinsichtlich Volumetrie und Lage der Gebäude überarbeitet, um das zweijährige Planerlassverfahren einzuleiten.

Beim Freizeit-, Sport- und Betreuungszentrum im Rain schreiten die Arbeiten voran, allerdings ist ein Baurückstand von rund 12 Wochen zu verzeichnen.

Für die Schulanlage Rain 17 werden Lösungen geprüft, um die Basisstufenklassen in den bestehenden Räumlichkeiten unterzubringen. Das Gebäude steht unter Denkmalschutz, weshalb ein qualitätssicherndes Verfahren erforderlich ist. Das ist mit entsprechend hohen Kosten verbunden.

Die Auslagerung des Reinigungspersonals, der die Gemeindeversammlung im Dezember 2024 zustimmte, ist vollzogen. Der Start verlief ohne nennenswerte Probleme und das Kostendach kann eingehalten werden.

## Ergebnis Wirkungsziele

Nr.	Wirkungsziele	Indikatoren	Soll 2025	Ist 31.12.	Bewertung
07W1	Das Gemeindepersonal und die Lehrpersonen sind dank aufgabengerechter und gut unterhaltener Infrastruktur in der Lage, ihren Auftrag optimal zu erfüllen.	Realisierungszeitpunkte von Projekten: - Platzoptimierung Werkhof Ittigen - Grundstückentwässerung Werkhof Ittigen - Einweihung Schulhaus Altikofen - Fertigstellung Aula Altikofen	2026 2025 2025 2026	2028 2026 2025 2026	☹️ ☹️ 😊 😊
07W2	Die Umwelt ist durch reduzierten Energieverbrauch in den Gemeindeliegenschaften entlastet.	Der durchschnittliche Wärmeverbrauch der Liegenschaften des Verwaltungsvermögens in kWh/m <sup>2</sup> und Jahr bis 2030 ist 40 kWh/m <sup>2</sup> - Etappenziel bis 2025  Anteil nicht erneuerbarer Energie am Wärmeverbrauch der Liegenschaften des Verwaltungsvermögens - Etappenziel bis 2025 - Etappenziel bis 2027 - Etappenziel bis 2030	47 kWh/m <sup>2</sup>  45 kWh/m <sup>2</sup>  35 % 25 % 0 %	57 kWh/m <sup>2</sup>  35 % - -	☹️  😊
07W3	Die Bauherrschaft ist mit der Bearbeitungsdauer der Baugesuche zufrieden.	Anteil schriftlich begründete Reklamationen pro Jahr im Verhältnis zur Gesamtzahl der Baugesuche	< 5 %	5 %	☹️
07W4	Die Bauherrschaft ist über Verfahren, welche länger als drei Monate dauern, orientiert.	Anteil der informierten, betroffenen Baugesuchstellenden	100 %	100 %	😊

Der durchschnittliche Wärmeverbrauch fällt durch die temporären Heizungen, die in der Schulanlage Altikofen während der Bauarbeiten eingesetzt wurden, höher aus als im regulären Betrieb. Eine ähnliche Verzerrung der Messwerte ergibt sich während der Bauarbeiten für das

neue Sport-, Freizeit- und Betreuungszentrum im Rain. Eine konsistente Messreihe ist erst nach der Inbetriebnahme möglich. Bis frühestens 2028 basieren die Energiezahlen auf Schätzungen.

## Ergebnis Leistungen

Leistungen	Rechnung 2024	Rechnung 2025	Budget 2025	Differenz in CHF	Differenz in %
Bauinspektorat	363'375	443'838	386'000	57'838	15,0
Liegenschaften Finanzvermögen	-535'214	215'216	241'000	25'784	10,7
Liegenschaften Verwaltungsvermögen	-1'297'871	106'566	-1'456'000	1'562'566	107,3
<b>Total Globalkredite</b>	<b>-1'469'710</b>	<b>765'620</b>	<b>-829'000</b>	<b>1'594'620</b>	<b>192,4</b>

Der Fehlbetrag bei der Leistungsgruppe Hochbau ist zurückzuführen auf eine geringere Gutschrift aus der Spezialfinanzierung «Investitionen» von rund 2,322 Mio. statt wie budgetiert 3,895 Mio. Franken.

## Ergebnis Sachgruppen

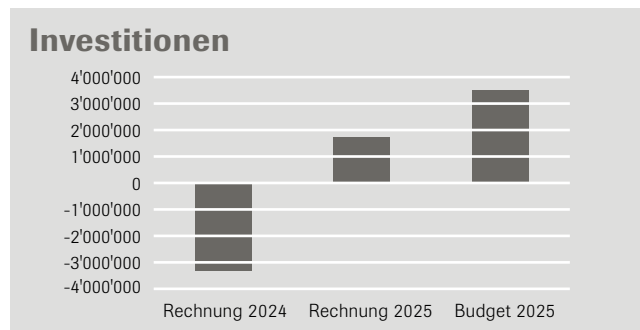
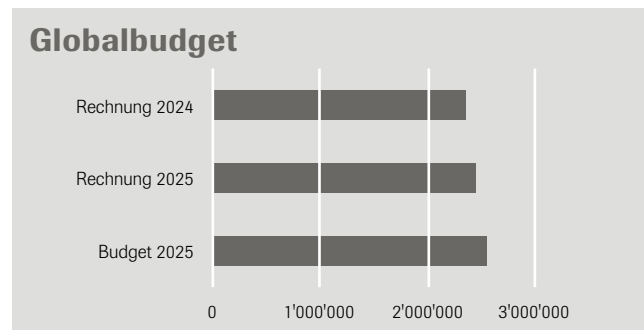
Sachgruppen	Rechnung 2024	Rechnung 2025	Budget 2025	Differenz in CHF	Differenz in %
Personalaufwand	857'910	903'805	927'000	23'195	2,5
Sachaufwand	579'296	597'819	641'000	43'181	6,7
Kapitaldienst	1'913'980	1'965'480	1'818'000	147'480	8,1
Transferaufwand	213'522	233'200	230'000	3'200	1,4
Übriger Aufwand	3'295'203	312'128	285'000	27'128	9,5
Transferertrag	-99'658	-96'271	-75'000	21'271	28,4
Fiskalabgaben, Gebühren, übriger Ertrag	-8'229'962	-3'150'541	-4'655'000	1'504'459	32,3
<b>Globalbudget</b>	<b>-1'469'710</b>	<b>765'620</b>	<b>-829'000</b>	<b>1'594'620</b>	<b>192,4</b>
Vollzeitstellen	6,6	6,6	6,6	0,0	0,0
Nettoinvestitionen	891'760	7'518	670'000	-662'482	98,9



# Tiefbau und Gemeindebetriebe

Verantwortlicher Departementsvorsteher: Thomas Stauffer

# 8



## Arbeitsthemen

Nachhaltiges Unterhalten und Betreiben von bedarfsgerechten, sicheren Strassen, Wegen und Plätzen. Anbieten und Erhalten des zweckentsprechenden funktionalen und ökologischen Werts der Grünanlagen und Gewässer. Sicherstellen des Betriebs und des Werterhalts der gemeindeeigenen Infrastrukturanlagen der Wasser- und Gasversorgung sowie der Abwasserentsorgung.

## Wichtige Themen und Schwerpunkte 2025

Bezeichnung	Inhalt
Schulweg	Realisation der Umlegung Schulweg West
Fussgängerstreifen	Sanierung der Beleuchtung der Fussgängerstreifen
Bushaltestellen	Umbau von drei Bushaltestellen nach Behindertengleichstellungsgesetz
Ersatz Wasserleitungen	Grossflächige Sanierung und Ersatz von Wasserleitungen
Komplettsanierung	Grauholzstrasse Nord, Knoten Längfeldstrasse am Ortseingang

Die Umlegung des Schulwegs ist im Gange. Die Verbesserung der Beleuchtung wurde priorisiert vorangetrieben und setzt sich in den Folgejahren fort.

Für die Gesamtheit der Bushaltestellen liegt eine Machbarkeitsstudie vor. Die Vorgehensweise ist in Etappen entlang der Hilfsmittel des Kantons priorisiert worden.

Die Wasserleitungen werden nach und nach ersetzt. Grossflächige Massnahmen folgen aus wirtschaftlichen Gründen den Fernwärmeprojekten. Die Komplettsanierung der Grauholzstrasse Nord ist deshalb zeitlich verschoben worden.

## Ergebnis Wirkungsziele

Nr.	Wirkungsziele	Indikatoren	Soll 2025	Ist 31.12.	Bewertung
08W1	Die Trinkwasserverluste werden durch eine nachhaltige Werterhaltung des Leitungsnetzes minimiert.	Differenz abgegebene und gemessene Wassermenge	< 10 %	8 %	😊
08W2	Die Umwelt ist durch reduzierten Stromverbrauch entlastet.	Anteil LED zu allen Leuchtpunkten	80 %	70 %	😞
08W3	Die Verkehrsteilnehmenden (Individualverkehr) nutzen sichere und saubere Strassen, Rad- und Fusswege zu angemessenen Kosten.	Anteil Strassen mit Zustandsklasse min. Index 1 und 2	Index 1+2: 75 % Index 5: 0 %	75 % 0 %	😊 😊
		CHF pro km Strasse, Rad- und Fussweg	9'000 - 12'000	11'000	😊
08W4	Die Grundeigentümer nutzen dem Gewässerschutzgesetz entsprechend dichte Abwasserleitungen.	Anteil öffentliche Schmutzwasserleitungen:			
		- Zustandsklasse 0 (Sanierung sehr dringend)	0 %	0 %	😊
		- Zustandsklasse 1 (Sanierung dringend)	0 %	0 %	😊
		- Zustandsklasse 2 (Sanierung mittelfristig erforderlich)	< 10 %	10 %	😊
		- Zustandsklasse 3 (Sanierung langfristig)	> 50 %	65 %	😊
- Zustandsklasse 4 (keine Mängel)	> 25 %	25 %	😊		

Der Stromverbrauch wird über die Beleuchtung hinaus stetig geprüft. Jedes Jahr werden Teile der noch nicht auf LED umgestellten Leuchtpunkte geändert. Das Konzept für die Zustandserhebung für das Wir-

kungsziel bezüglich «Grundeigentümer und Abwasserleitungen» ist in Arbeit. Nach ersten Erhebungen sind Wirkungen ab 2027 zu erwarten.

## Ergebnis Leistungen

Leistungen	Rechnung 2024	Rechnung 2025	Budget 2025	Differenz in CHF	Differenz in %
Wasserversorgung (Spezialfinanzierung)	0	0	0	0	0,0
Abwasserentsorgung (Spezialfinanzierung)	0	0	0	0	0,0
Gasversorgung	-89'947	-93'204	-97'000	3'796	3,9
Unterhalt Gemeindestrassen	1'919'889	2'049'659	2'091'000	41'341	2,0
Unterhalt übrige Anlagen	518'260	491'690	520'000	28'310	-5,4
<b>Total Globalkredite</b>	<b>2'348'202</b>	<b>2'448'145</b>	<b>2'514'000</b>	<b>65'855</b>	<b>2,6</b>

In den einzelnen Leistungen sind die Differenzen zwischen Budget und Rechnung relativ gering. Wesentliche Abweichungen sind in der Spezialfinanzierung «Abwasserentsorgung» zu verzeichnen. Die Betriebsbeiträge an den Gemeindeverband fielen deutlich höher, die Erträge für die ARA-Benutzungsgebühr und die Kanalisationsanschlussgebühren tiefer aus. Im Areal Aarerrain können Gebühren erst 2026 oder gar

erst 2027 erhoben werden. Der Fehlbetrag der Spezialfinanzierung «Abwasserentsorgung» beläuft sich auf 422'000 Franken, wodurch sich dessen Vermögen per Ende 2025 auf 267'000 Franken verringert. Die Spezialfinanzierung «Wasserversorgung» schliesst mit einem Defizit von 393'000 Franken ab, womit sich das Vermögen auf 2,145 Mio. Franken verringert.

## Ergebnis Sachgruppen

Sachgruppen	Rechnung 2024	Rechnung 2025	Budget 2025	Differenz in CHF	Differenz in %
Personalaufwand	1'042'236	1'040'287	1'071'000	30'713	2,9
Sachaufwand	2'671'344	3'189'533	3'111'000	78'533	2,5
Kapitaldienst	594'925	625'845	698'000	72'155	10,3
Transferaufwand	1'728'466	1'920'069	1'643'000	277'069	16,9
Übriger Aufwand	705'160	-110'458	733'000	843'458	115,1
Transferertrag	-190'671	-284'429	-213'000	71'429	33,5
Fiskalabgaben, Gebühren, übriger Ertrag	-4'203'258	-3'932'702	-4'529'000	596'298	13,2
<b>Globalbudget</b>	<b>2'348'202</b>	<b>2'448'145</b>	<b>2'514'000</b>	<b>65'855</b>	<b>2,6</b>
Vollzeitstellen	9,5	9,5	9,4	-0,1	-1,1
Nettoinvestitionen	-3'273'922	1'791'139	3'520'000	1'728'861	49,1

Die erheblichen Abweichungen bei den Nettoinvestitionen erklären sich durch Projekte, die 2025 vorgesehen waren, sich aber in die Folgejahre verschieben. Dazu gehören verschiedene Sanierungen von

Wasserleitungen unter anderem im Merzhüsiweg oder in der Grauholzstrasse.

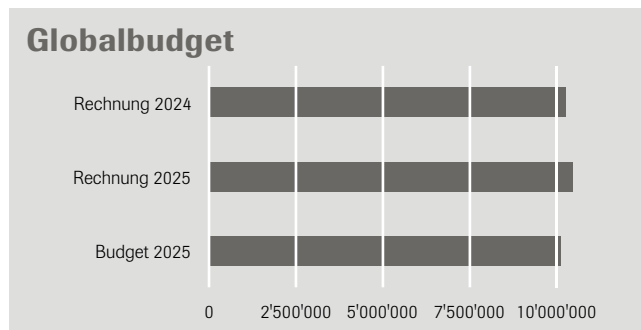


Buben im Kleinquartier Altikofen  
Foto: Albert Andrist

# Gesellschaft und Soziales

Verantwortlicher Departementsvorsteher: Josua Zurbuchen

# 9



## Arbeitsthemen

Sozialberatung, wirtschaftliche und persönliche Sozialhilfe, Vollzug Kindes- und Erwachsenenschutz, Offene Kinder- und Jugendarbeit, AHV-Zweigstelle, Erbschaftsamt, Alimentenwesen, Altersarbeit, Quartierentwicklung und Integration, Familienergänzende Angebote.

## Wichtige Themen und Schwerpunkte 2025

Bezeichnung	Inhalt
Revision Sozialhilfegesetz	Antizipieren der neuen Vorgaben und Vorbereitungen zur Umsetzung ab 2026.
Aufgabenbereich «Gesellschaft»	Koordination und Abstimmung der Teilstrategien «Alter», «Integration», «Quartierarbeit» und «offene Kinder- und Jugendarbeit» im Hinblick auf die Erarbeitung einer Gesamtstrategie «Gesellschaft».
Strategische Neuorientierung der Farb AG	Je nach politischer Weichenstellung im Bernischen Grossen Rat muss sich die Farb AG neu ausrichten und die Gemeinde entscheiden, welche Rolle sie künftig in der Arbeitsintegration übernehmen wird.

Die Revision des kantonalen Sozialhilfegesetzes verzögert sich. Der Grosse Rat wird die Vorlage voraussichtlich erst in der Frühlingssession 2026 verabschieden. Die Inkraftsetzung ist per 1. Januar 2027 geplant. Zum heutigen Zeitpunkt sind die Vorgaben für die Sozialdienste noch nicht bekannt. Sie werden erst in den Ausführungsbestimmungen zum Gesetz geregelt.

Anstelle einer umhüllenden Gesamtstrategie für den Bereich Gesellschaft sollen übergeordnete Leitsätze erarbeitet werden. Diese geben den verschiedenen Teilstrategien wie Integration, Offene Kinder- und Jugendarbeit, Alter und Quartierentwicklung den Rahmen vor.

Die Farb AG wird nach 2026 in einer reduzierten Form weitergeführt und per Ende 2027 liquidiert.

## Ergebnis Wirkungsziele

Nr.	Wirkungsziele	Indikatoren	Soll 2025	Ist 31.12.	Bewertung
09W1	Kinder und Jugendliche sind in das Gemeinwesen eingebunden.	Anzahl Projekte mit Partizipationsmöglichkeiten / Gemeinwesencharakter	min. 5	> 22	☺
09W2	Eltern sind bei der Vereinbarkeit von Familie und Beruf durch die Betreuungsangebote unterstützt.	Anzahl subventionierter und privater Betreuungsangebote	min. 5	6	☺
09W3	Klienten lösen sich aus der Abhängigkeit der Sozialhilfe.	Ablösequote	> Durchschnitt der Verwaltungsregion Bern	18 %	☺
09W4	Ausgesteuerte Arbeitslose in Ittigen sind in Integrationsplätzen beschäftigt.	Anzahl durch die Gemeinde zusätzlich finanzierte Beschäftigungsplätze	min. 7	7	☺
09W5	Kinder und Erwachsene mit einem Schutzbedarf erhalten die erforderlichen Unterstützungs- und Schutzmassnahmen.	Anteil der von der KESB gutgeheissenen Schutzmassnahmen im Verhältnis aller beantragter Schutzmassnahmen	> 95 %	> 95 %	☺
09W6	Für Bewohnerinnen und Bewohner ist das Leben in der Gemeinde attraktiv.	Zufriedenheit der Bevölkerung im Quartier	> 70 %	> 70 %	☺
09W7	Migrantinnen und Migranten wirken bei für sie relevanten Themen aktiv mit.	Anzahl Migrantinnen und Migranten in der Informationsplattform Integration	min. 3	> 15	☺
		Anzahl Teilnehmerinnen und Teilnehmer an Veranstaltungen wie Frauentreff, Männerplattform, Elternkurse, rundum Familie, etc.	min. 50	> 300	☺
09W8	Seniorinnen und Senioren beteiligen sich aktiv an den Altersanlässen der Gemeinde.	Anzahl beteiligte Seniorinnen und Senioren an Altersanlässen	> 1000	> 1000	☺

Alle Wirkungsziele wurden entsprechend den Soll-Vorgaben erreicht und teilweise deutlich übertroffen.

## Ergebnis Leistungen

Leistungen	Rechnung 2024	Rechnung 2025	Budget 2025	Differenz in CHF	Differenz in %
Wirtschaftliche Sozialhilfe	6'391'781	6'571'665	6'006'000	565'665	9,4
Kindes- und Erwachsenenschutz	-92'755	-92'766	-115'000	22'234	19,3
Offene Kinder- und Jugendarbeit	132'591	141'049	145'000	3'951	2,7
Integration	204'638	488'473	361'000	127'473	35,3
AHV-Zweigstelle	2'783'264	2'684'420	2'959'000	264'000	8,9
Präventive Beratung	253'534	260'042	264'000	3'958	1,5
Alimentenwesen	-14'753	4'930	-31'000	35'930	115,9
Erbschaftswesen	150'846	147'302	129'000	18'302	14,2
Familienergänzende Kinderbetreuung	336'358	207'466	304'000	96'534	31,8
Alter	59'815	64'248	63'000	1'248	2,0
<b>Total Globalkredite</b>	<b>10'205'320</b>	<b>10'476'829</b>	<b>10'085'000</b>	<b>391'829</b>	<b>3,9</b>

Im Jahr 2025 nahmen die Abklärungsaufträge im Bereich Kindes- und Erwachsenenschutz stark zu. Die Abgeltung des Kantons basiert hingegen auf dem Vorjahr mit noch geringeren Fallzahlen. Aus diesem Grund verzeichnet diese Leistung ein Defizit. Dasselbe gilt für die Leistung «Wirtschaftliche Sozialhilfe», bei der die Zahlungen des Kantons den – insbesondere im ersten Halbjahr – angestiegenen Fallzahlen hin-

terherhinken. Die Gutschrift aus dem Lastenausgleich erfolgt daher zeitverzögert im Folgejahr.

In der Leistung «Integration» wurde die erste Tranche der Defizitgarantie für den Ende 2025 eingestellten Gastrobetrieb «ChäppuTräff» abgerufen, was eine Budgetüberschreitung zur Folge hat.

## Ergebnis Sachgruppen

Sachgruppen	Rechnung 2024	Rechnung 2025	Budget 2025	Differenz in CHF	Differenz in %
Personalaufwand	3'286'762	3'467'861	3'363'000	104'861	3,1
Sachaufwand	342'460	374'957	418'000	43'043	10,3
Kapitaldienst	27'509	55'081	34'000	21'081	62,0
Transferaufwand	24'185'863	25'162'645	25'357'000	194'355	0,8
Übriger Aufwand	7'109	6'563	19'000	12'437	65,5
Transferertrag	-12'692'461	-13'226'146	-14'629'000	1'402'854	9,6
Fiskalabgaben, Gebühren, übriger Ertrag	-4'951'924	-5'364'133	-4'477'000	887'133	19,8
<b>Globalbudget</b>	<b>10'205'320</b>	<b>10'476'829</b>	<b>10'085'000</b>	<b>391'829</b>	<b>3,9</b>
Vollzeitstellen	26,7	26,7	26,7	0,0	0,0
Nettoinvestitionen	17'050	0	0		



Auflage: 300 Exemplare  
Herausgabe: Mai 2026  
Druck: Druckerei Ruch AG  
Papier: Refutura FSC (100 % Altpapier, CO<sub>2</sub>-neutral)





**Gemeinde Ittigen**

Dienstleistungszentrum

Rain 7, 3063 Ittigen

Telefon 031 925 22 22

[info@ittigen.ch](mailto:info@ittigen.ch)

[www.ittigen.ch](http://www.ittigen.ch)



# **Bericht zur Jahresrechnung 2025**

(HRM2)



# INHALTSVERZEICHNIS

1	BERICHTERSTATTUNG.....	4
1.1	Bericht.....	4
1.1.1	Erfolgsrechnung.....	5
1.1.2	Spezialfinanzierungen (SF).....	7
1.1.3	Spezialfinanzierungen (SF) mit Gemeindereglement .....	8
1.1.4	Investitionsrechnung .....	9
1.1.5	Bilanz .....	9
1.2	Ergebnisse Spezialfinanzierungen.....	12
2	ECKDATEN.....	15
2.1	Übersicht .....	15
2.2	Selbstfinanzierung / Finanzierungsergebnis.....	16
2.3	Gestufte Erfolgsausweise.....	17
2.3.1	Gesamter Haushalt.....	17
2.3.2	Allgemeiner Haushalt.....	18
2.3.3	Wasserversorgung .....	19
2.3.4	Abwasserentsorgung .....	20
2.3.5	Abfallentsorgung .....	21
2.3.6	Feuerwehr .....	22
3	BILANZ.....	23
4	FUNKTIONEN .....	24
4.1	Erfolgsrechnung .....	24
5	SACHGRUPPEN .....	31
5.1	Erfolgsrechnung .....	31
5.2	Investitionsrechnung.....	33
6	GELDFLUSSRECHNUNG .....	34
7	FINANZKENNZAHLEN.....	37
7.1	Gesamthaushalt.....	37

7.2 Allgemeiner Haushalt.....	38
7.3 Spezialfinanzierung Wasserversorgung .....	38
7.4 Spezialfinanzierung Abwasserentsorgung .....	39
7.5 Spezialfinanzierung Abfall .....	39
7.6 Spezialfinanzierung Feuerwehr .....	40
8 ANTRAG DER EXEKUTIVE .....	41
9 BESTÄTIGUNGSBERICHT .....	43
10 GENEHMIGUNG DER JAHRESRECHNUNG .....	45
11 ANHANG.....	46
11.1 Regelwerk .....	46
11.1.1 Angewendetes Regelwerk .....	46
11.1.2 Bewertung Finanzvermögen.....	46
11.1.3 Bewertung Verwaltungsvermögen.....	47
11.1.4 Aktivierungsgrenzen.....	47
11.1.5 Bestehendes Verwaltungsvermögen.....	47
11.2 Grundlagen der Jahresrechnung.....	48
11.3 Eigenkapitalnachweis.....	49
11.4 Rückstellungsspiegel.....	50
11.5 Beteiligungsspiegel .....	51
11.6 Gewährleistungsspiegel.....	53
11.7 Anlagespiegel .....	55
11.8 Kreditkontrolle .....	58
11.8.1 Verpflichtungskredite für Investitionen (exkl. MWST).....	58
11.8.2 Nachkredite.....	64
11.9 Weitere massgebende Angaben.....	65
11.9.1 Werterhaltungskosten und Einlage in die Spezialfinanzierung Werterhalt Wasseranlagen .....	65
11.9.2 Werterhaltungskosten und Einlage in die Spezialfinanzierung Werterhalt Abwasseranlagen .....	66
12 DETAILS ZUR RECHNUNG .....	67

# 1 BERICHTERSTATTUNG

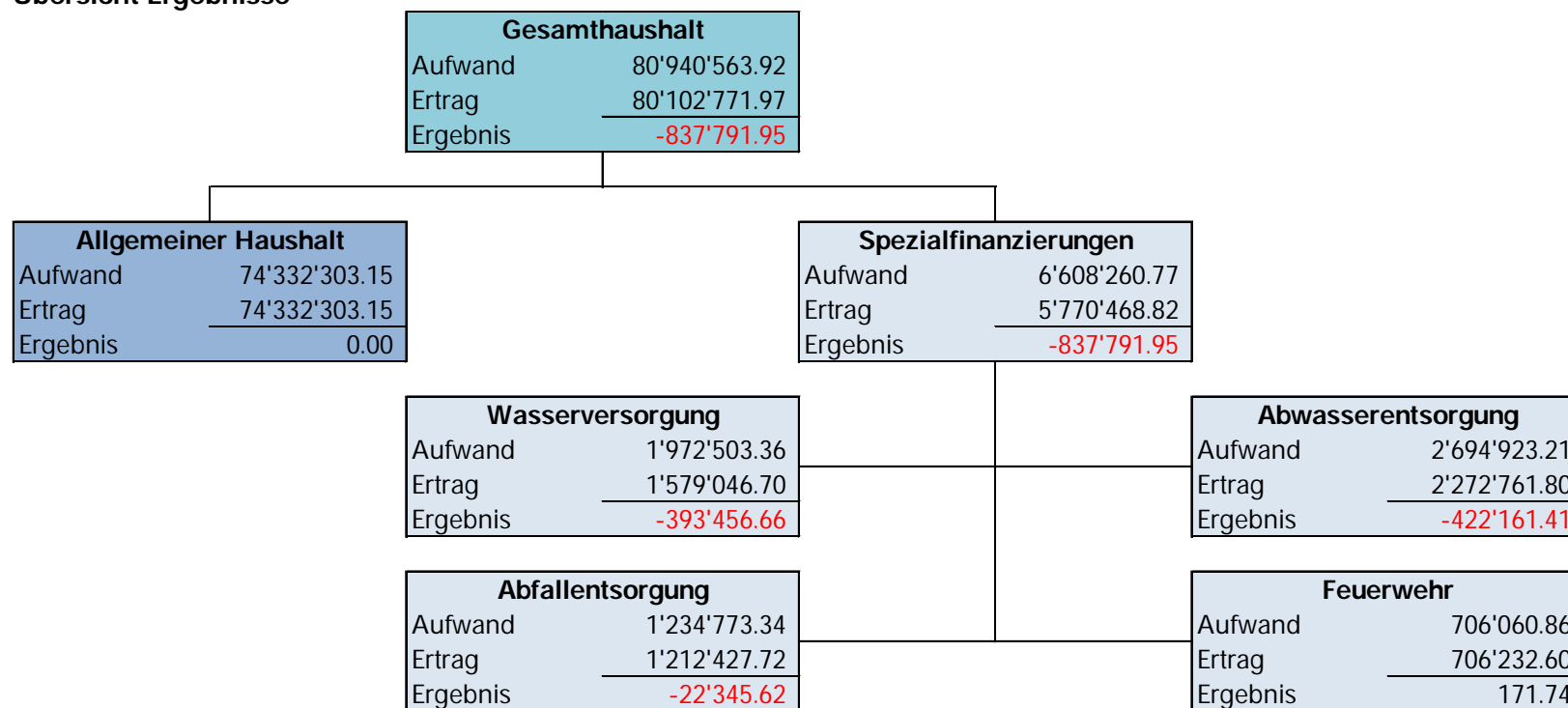
## 1.1 Bericht

### Allgemeines

Die Jahresrechnung wurde nach dem Rechnungslegungsmodell HRM2 gemäss Art. 70 Gemeindegesetz (GG, BSG 170.11) erstellt und entspricht den Vorgaben des Amtes für Gemeinden und Raumordnung.

Zum Einsatz gelangte die EDV-Software GemoWin NG der Firma Dialog Verwaltungs-Data AG, 6283 Baldegg.

### Übersicht Ergebnisse



Hinweis: Auswertungen ohne interne Verrechnungen

## 1.1.1 Erfolgsrechnung

### Ergebnis Gesamthaushalt

Das Ergebnis des Gesamthaushalts schliesst bei einem Aufwand von 80'940'563.92 CHF und einem Ertrag von 80'102'771.97 CHF mit einem Aufwandüberschuss von 837'791.95 CHF ab. Das operative Ergebnis beträgt -4'813'827.47 CHF. Nach Vornahme der Abschlussbuchungen, d. h. des ausserordentlichen Ergebnisses von 3'976'035.52 CHF, ergibt dies ein negatives Ergebnis von 837'791.95 CHF. Budgetiert wurde ein Aufwandüberschuss von 2'406'897.65 CHF.

### Ergebnis Allgemeiner Haushalt

Bei einem Aufwand von 74'332'303.15 CHF und einem Ertrag von 74'332'303.15 CHF schliesst der Allgemeine Haushalt, d. h. der Haushalt ohne Einbezug der Spezialfinanzierungen ausgeglichen ab. Budgetiert war ein Aufwandüberschuss von 1'925'369.65 CHF.

Gemäss Gemeinderatsbeschluss vom 30.03.2026 und Antrag des Gemeinderats an die Gemeindeversammlung vom 08.06.2026, sind die Abschreibungen von insgesamt 2'322'389.56 CHF der Spezialfinanzierung Investitionen zu entnehmen. Die Spezialfinanzierung Investitionen weist nach der Abschlussbuchung per 31.12.2025 einen Saldo von 15'113'983.62 CHF aus.

### Personalaufwand

Der Personalaufwand liegt mit 13,315 MCHF um 206 TCHF unter dem Budgetwert. Dazu haben im Wesentlichen Minderkosten in der Sachgruppe Behörden und Kommissionen (-49 TCHF), Arbeitgeberbeiträge (-227TCHF) und im Übrigen Personalaufwand (-63 TCHF) geführt. Ein Mehraufwand ist hingegen bei den Löhnen des Verwaltungs- und Betriebspersonals (+68 TCHF) und bei den temporären Arbeitskräften (+67 TCHF) zu verzeichnen. Diese Kosten sind nicht in den Löhnen des Verwaltung- und Betriebspersonals angefallen, weil Stellen übergangsweise, nur mit temporären Arbeitskräften besetzt werden konnten.

### Sach- und übriger Betriebsaufwand

Der Sach- und übrige Betriebsaufwand schliesst mit 13,765 MCHF rund 591 TCHF unter dem Planwert ab. Gründe für die Besserstellung sind Minderausgaben im Material- und Warenaufwand, bei den nicht aktivierbaren Anlagen (z. B. Anschaffungen), den Dienstleistungen und Honoraren, den Mieten, Leasing, Pachten und Benützungsgebühren und sowie den Spesenentschädigungen. Die Besserstellung wird durch Mehrausgaben bei der Ver- und Entsorgung Liegenschaften Verwaltungsvermögen und der Wertberichtigungen auf Forderungen geschmälert.

### Abschreibungen Verwaltungsvermögen

Die Abschreibungen schliessen mit 4,62MCHF um rund 25 TCHF leicht unter dem Budget ab. Die altrechtlichen Abschreibungen machen 32 %, die neurechtlichen 68 % aus. Es wurden praktische alle Investitionsprojekte umgesetzt.

## **Finanzaufwand**

Der Finanzaufwand schliesst mit 488 TCHF um 76 TCHF über dem Planwert ab. Die Abweichung gründet einerseits auf Mehrkosten auf höherem Liegenschaftsaufwand im Finanzvermögen sowie einer Wertberichtigung einer Anlage. Hingegen fiel die Verzinsung für kurzfristige Finanzverbindlichkeiten tiefer aus als erwartet.

## **Einlagen in Fonds und Spezialfinanzierungen**

Gesamthaft fallen die Einlagen von 980 TCHF an. Budgetiert wurden 8,766 MCHF. Die Abweichung liegt an der geplanten Mehrwertabschöpfung im Talgutzentrum von rund 8 MCHF, welche nicht realisiert werden konnte.

## **Transferaufwand (Finanz- und Lastenausgleich)**

Der Transferaufwand von 47'631 MCHF macht 58,4 % des Gesamthaushalts aus. Die negative Abweichung gegenüber dem Budget beträgt -378 TCHF oder -0,8 %. Zwar sind die Kosten im für den Lastenausgleich der Lehrergehälter und die Entschädigungen an Gemeinden und Gemeindeverbände höher ausgefallen, dagegen fiel der Gemeindeanteil LA Sozialhilfe tiefer aus.

## **Ausserordentlicher Aufwand**

Der Ausserordentliche Aufwand schliesst mit 106 TCHF um 3 TCHF über dem Planwert ab.

## **Fiskalertrag**

Der Nettofiskalertrag ist gegenüber dem Budget um 2,592 MCHF höher ausgefallen. Bei den Quellensteuern wurden 596 TCHF und bei den direkten Steuern juristischer Personen 2,032 MCHF mehr vereinnahmt. Die Steuern wurden auf einer Steueranlage von 1,23 erhoben.

## **Regalien und Konzessionen**

Die Regalien und Konzessionen von insgesamt 493 TCHF fallen um 22 TCHF tiefer aus als erwartet.

## **Entgelte**

Insgesamt weisen die Entgelte, welche 12,285 MCHF ausmachen, einen Mehrertrag gegenüber dem Budget von 664 TCHF auf. Diese Abweichung ist im Wesentlichen auf höhere Rückerstattungen in der Sozialhilfe zurückzuführen.

## **Verschiedene Erträge**

Die verschiedenen Erträge fallen um 8 MCHF tiefer aus als erwartet. Die Abweichung liegt an der geplanten Mehrwertabschöpfung im Talgutzentrum von rund 8 MCHF, welche nicht realisiert werden konnte.

## **Finanzertrag**

Der Finanzertrag von 746 TCHF weicht um 40 TCHF positiv vom Planwert ab.

## **Entnahmen aus Fonds und Spezialfinanzierungen**

Gesamthaft stehen die Entnahmen mit 565 TCHF um 34 TCHF über dem Planwert. Die Entnahmen aus den Spezialfinanzierungen sind höher ausgefallen als erwartet.

## **Transferertrag (Finanz- und Lastenausgleich)**

Der Transferertrag ist mit 17,764 MCHF um knapp 1 MCHF tiefer als erwartet. Zwar sind die Ertragsanteile an der Direkten Bundesteuer höher ausgefallen (+355 TCHF), jedoch sind die Entschädigungen von Gemeinwesen deutlich tiefer (-1,377 MCHF).

## **Ausserordentlicher Ertrag**

Der Ausserordentliche Ertrag fällt mit 4,082 MCHF um 1.123 MCHF tiefer aus als erwartet. Die budgetierte Entnahme aus der Spezialfinanzierung Investitionen fiel tiefer aus, dafür ist die Entnahme aus der Spezialfinanzierung Energieförderung höher ausgefallen.

## **1.1.2 Spezialfinanzierungen (SF)**

### **SF Wasser**

Der erzielte Verlust im Berichtsjahr beträgt rund 393 TCHF, budgetiert war ein Verlust von 374 TCHF. Zwar sind die Aufwände tiefer ausgefallen, jedoch auch die Erträge. Mit einem gut dotierten Eigenkapital von 2,146 MCHF, kann dieser Verlust aufgefangen werden. Die Tarifstruktur wurde im Jahr 2020 überprüft und per 01.01.2021 angepasst. Der Werterhalt der Spezialfinanzierung weist einen Bestand von 4,991 MCHF aus.

### **SF Abwasser**

Der Verlust von 422 TCHF fällt deutlich höher aus, als erwartet Budgetiert wurde ein Gewinn von 27 TCHF. Die Erträge sind deutlich tiefer als erwartet ausgefallen. Das Eigenkapital der Spezialfinanzierung weist nach Verlustverbuchung einen Bestand von 268 TCHF, der Werterhalt weist einen Bestand von 8,475 MCHF aus. Die Tarifstruktur wurde im Jahr 2020 überprüft und per 01.01.2021 angepasst.

### **SF Abfall**

Der erzielte Verlust im Berichtsjahr beträgt 22 TCHF. Budgetiert wurde ein Gewinn von 24 TCHF. Das Eigenkapital der Spezialfinanzierung weist nach Verlustverbuchung einen Bestand von 266 TCHF aus. Mit einer Teilrevision der Abfallverordnung im Jahr 2024 wurden in einem ersten Schritt die Kehrichtgrundgebühren per 01.01.2025 angehoben (GRB 2024/260). In einem zweiten Schritt soll die Anhebung der Sackgebühren im .2027 geprüft werden.

## **SF Feuerwehr**

Die Spezialfinanzierung Feuerwehr weist einen Gewinn von 172 CHF aus, erwartet wurde ein Verlust von 159 TCHF. Die Besserstellung resultiert insbesondere aus tieferen Ausgaben für die Anschaffung von Ausrüstungs- und Korpsmaterial und höheren Einnahmen aus Ersatzabgaben und Benützungsgebühren/Dienstleistungen. Das Eigenkapital der Spezialfinanzierung weist nach Gewinnverbuchung einen Bestand von 575 TCHF aus.

## **1.1.3 Spezialfinanzierungen (SF) mit Gemeindereglement**

### **SF Mehrwertabgabe neurechtlich**

Die «Spezialfinanzierung Mehrwertabgabe neurechtlich» hat per 31.12.2025 einen Bestand von 886 TCHF. Die SF basiert auf dem gleichnamigen Reglement über die Mehrwertabgabe (MWAR) vom 29.11.2017, welches per 01.01.2018 in Kraft getreten ist. Die SF wird im Sinn der Art. 86 ff. der Gemeindeverordnung geführt. Sie wird durch sämtliche der Gemeinde zufallenden Erträge aus der Mehrwertabgabe nach diesem Reglement geüfnet. Über Entnahmen aus der Spezialfinanzierung entscheidet unabhängig von der Höhe der Gemeinderat. Im Jahr 2025 gab es eine Einlage von 283 TCHF.

### **SF Werterhalt Liegenschaften Finanzvermögen (Vorfinanzierung)**

Unter der Bezeichnung „Spezialfinanzierung Werterhalt Liegenschaften Finanzvermögen“ besteht eine Spezialfinanzierung im Sinne der Art. 86 ff der Gemeindeverordnung. Sie bezweckt die Bereitstellung von Mitteln für die Finanzierung von zukünftigen Unterhalts- und Erneuerungsarbeiten im Bereich der Liegenschaften des Finanzvermögens. Die Spezialfinanzierung wird bis maximal 20 % des aktuellen Gebäudeversicherungswerts der Liegenschaften des Finanzvermögens geüfnet. Die Spezialfinanzierung wird geüfnet durch die ab dem Jahr 2010 jährlich wiederkehrende Einlage von mindestens 1 % des aktuellen Gebäudeversicherungswerts der Liegenschaften des Finanzvermögens und auf Beschluss des Gemeinderats über weitere Einlagen zu Lasten der Erfolgsrechnung je nach Tragbarkeit (Buchgewinne, ausserordentliche Erträge). Die Reduktion von 151 TCHF resultiert aus der Neubewertung (Abwertung) eines Grundstücks des Finanzvermögens, der Entnahme für werterhaltenden Unterhalt und der jährlichen reglementarischen Einlage. Die SF weist per 31.12.2025 einen Bestand von 1,250 MCHF aus.

### **SF Investitionen (Vorfinanzierung)**

Unter der Bezeichnung «Spezialfinanzierung Investitionen» besteht eine Spezialfinanzierung im Sinne der Art. 86 ff der Gemeindeverordnung. Sie bezweckt die Bereitstellung von Mitteln für die Finanzierung der baulichen Unterhalts- und Erneuerungsarbeiten im Bereich der Liegenschaften des Verwaltungsvermögens. Die Spezialfinanzierung wurde durch die Übernahme des Bestands der bisherigen Spezialfinanzierung «Walterhalt Liegenschaften des Verwaltungsvermögens» per 31.12.2018 (10'631'257.14 CHF) sowie über weitere Einlagen zu Lasten der Erfolgsrechnung (je nach Tragbarkeit) geüfnet. Die jährliche Einlage richtet sich nach dem Unterhaltsbedarf laut Finanzplanung, den Realisierungsmöglichkeiten bezüglich Tragbarkeit im Budget sowie dem jeweiligen Bestand der Spezialfinanzierung. Die Spezialfinanzierung wird bis maximal 25 MCHF geüfnet. Der Bestand wird nicht verzinst. Der SF wurden 1,141 MCHF für werterhaltende bauliche Massnahmen entnommen. Es wurden für Abschreibungen insgesamt 2,322 MCHF entnommen (gemäss Beschluss Gemeinderat vom 30.03.2026 und Beschluss Gemeindeversammlung vom 09.06.2026). Die SF weist per 31.12.2025 einen Bestand von 15,114 MCHF aus.

## SF Mehrwertabgabe Hammerwerke laut Vertrag (altrechtlich)

Bei der «Spezialfinanzierung Mehrwertabgabe Hammerwerke» handelt es sich um eine altrechtliche Mehrwertabgabe. Die SF weist per 31.12.2025 einen Saldo von 0 Franken aus und kann aufgehoben werden.

## SF Kommunale Energieförderung (ehemaliger Gas-Fonds)

Laut Beschluss der Gemeindeversammlung vom 29.11.2017 wurde per 01.07.2017 mit dem gesamten Bestand des ewb-Rückstellungsfonds eine «Spezialfinanzierung Kommunale Energieförderung» gebildet. Die Gemeinde fördert Massnahmen zur Energieeffizienz und die Nutzung erneuerbarer Energien, wenn diese auch vom Kanton oder vom Bund mit Beiträgen unterstützt werden. Die bereits zugesicherten Beiträge per 31.12.2025 werden im Gewährleistungsspiegel ausgewiesen. Im Jahr 2025 wurden Beiträge von 361 T'CHF aus der SF finanziert. Der Bestand weist per 31.12.2025 einen Saldo von 2,508 MCHF aus.

## 1.1.4 Investitionsrechnung

	Nettoinvestitionen in CHF				
	Rechnung 2025	Budget 2025	Differenz		Rechnung 2024
			in CHF	in %	
Allgemeiner Haushalt	17'176'691	15'267'000	-1'909'691	-13	10'228'464
Spezialfinanzierungen	173'007	1'624'000	1'450'993	89	1'063'987
<b>Total</b>	<b>17'349'698</b>	<b>16'891'000</b>	<b>-458'698</b>	<b>-3</b>	<b>11'292'452</b>

Von den geplanten Nettoinvestitionen wurden 103 % umgesetzt. Insbesondere wurde in Neubau und Werterhalt von Schul-, Sport- und Freizeitanlagen sowie verschiedene Tiefbauprojekte zur Modernisierung der kommunalen Infrastruktur investiert.

Der Investitionsanteil (Bruttoinvestitionen / Gesamtausgaben) beträgt rund 21 %, was im kantonalen Vergleich auf eine starke Investitionstätigkeit hinweist.

## 1.1.5 Bilanz

Die Bilanzsumme von 135'737'102.47 CHF per 01.01.2025 und 147'326'560.63 CHF per 31.12.2025 setzt sich wie folgt zusammen:

Konto	Bilanz Bilanzgliederung	Bestand per 01.01.2025	Veränderungen		Bestand per 31.12.2025
			Zuwachs	Abgang	
<b>1</b>	<b>Aktiven</b>	<b>135'737'102.47</b>	<b>303'223'160.80</b>	<b>291'633'702.64</b>	<b>147'326'560.63</b>
10	Finanzvermögen	67'785'628.60	285'995'520.85	287'126'549.31	66'654'600.14
14	Verwaltungsvermögen	67'951'473.87	17'227'639.95	4'507'153.33	80'671'960.49
<b>2</b>	<b>Passiven</b>	<b>135'737'102.47</b>	<b>118'789'605.01</b>	<b>107'200'146.85</b>	<b>147'326'560.63</b>
20	Fremdkapital	86'162'443.61	117'712'914.47	101'758'370.77	102'116'987.31
29	Eigenkapital	49'574'658.86	1'076'690.54	5'441'776.08	45'209'573.32

Die Bilanzsumme hat um 11.6 MCHF zugenommen.

Das Finanzvermögen (45.2 %) besteht aus Flüssigen Mitteln (17,456 MCHF), Forderungen (25,605 MCHF), Kurzfristigen Finanzanlagen (9,000 MCHF), Aktiven Rechnungsabgrenzungen (1,297 TCHF), Vorräte (3,8 TCHF), Finanzanlagen (5,046 MCHF) und Sachanlagen Finanzvermögen (8,247 MCHF).

Unter den kurzfristigen Finanzanlagen ist auch das Darlehen an die Gemeinde Vechigen bilanziert. Die Abteilung Finanzen hat die Werthaltigkeit des Darlehens überprüft. Der aktuelle Sachverhalt führt zu keiner Veränderung in der Einschätzung der Bewertung. Somit wird weiterhin davon ausgegangen, dass das Darlehen zurückbezahlt wird.

Das Verwaltungsvermögen (54,8 %) umfasst altrechtliche Anlagen nach HRM1 mit einem Restbuchwert von 2,967 MCHF sowie die Investitionen der Jahre 2016 bis 2025 nach der aktuellen Bewertung (HRM2) im Betrag von 77,705 MCHF.

Das Fremdkapital (69.3 %) besteht aus Laufenden Verbindlichkeiten (5,742 MCHF), kurzfristigen Verbindlichkeiten (22,000 MCHF), Passiven Rechnungsabgrenzungen (0,445 MCHF), Kurzfristigen Rückstellungen (32 TCHF), Langfristigen Rückstellungen (72,480 MCHF) und Verbindlichkeiten gegenüber Spezialfinanzierungen und Fonds (1,418 MCHF).

Das Eigenkapital (30,7 %) umfasst Verpflichtungen/Vorschüsse gegenüber Spezialfinanzierungen (4,177 MCHF), Vorfinanzierungen (32,337 MCHF), Reserven (1,874 MCHF) und den Bilanzüberschuss (6,822 MCHF).

Die Nettoschuld in CHF pro Kopf der Bevölkerung (Fremdkapital – Finanzvermögen / ständige Wohnbevölkerung) beträgt 3'119 CHF pro Kopf. Das massgebliche Eigenkapital pro Einwohner/in (Eigenkapital / ständige Wohnbevölkerung) beträgt 2'428 CHF pro Kopf.

### 1.1.6 Nachkredite

Die Gemeinde muss keine Nachkredittabelle laut Vorgaben der Gemeindeverordnung erstellen. Mit dem Übergang zum Ittiger Führungsmodell bewilligte das Amt für Gemeinden und Raumordnung AGR im Juli 2007, dass Ittigen ab der Rechnungsperiode 2007 von den kantonalen Vorschriften über den Gemeindehaushalt, u. a. Art. 112 der Gemeindeverordnung (Nachkredite) abweichen darf. Die Ittiger Leistungsrechnung wird in neun Leistungsgruppen mit entsprechendem Globalbudget geführt.

Leistungsgruppen	Rechnung 2024	Rechnung 2025	Budget 2025	Differenz in CHF	Differenz in %
1 Präsidiales	2'747'292	2'457'245	2'956'000	498'755	16.9
2 Finanzen	-28'351'409	-33'661'351	-30'199'000	3'462'351	11.5
3 Bildung	10'888'874	12'188'838	11'402'000	-786'838	-6.9
4 Kultur Freizeit Sport	1'251'316	1'239'264	1'274'000	34'736	2.7
5 Sicherheit	446'098	529'801	698'000	168'199	24.1
6 Planung, Umwelt	3'374'505	3'555'608	4'024'000	468'392	11.6
7 Hochbau	-1'469'710	765'620	-829'000	-1'594'620	-192.4
8 Tiefbau, Gemeindebetriebe	2'348'202	2'448'145	2'514'000	65'855	2.6
9 Gesellschaft und Soziales	10'205'320	10'476'829	10'085'000	-391'829	-3.9
<b>Gesamtergebnis</b>	<b>-1'440'488</b>	<b>0</b>	<b>-1'925'000</b>	<b>-1'925'000</b>	<b>100.0</b>

Die Abweichungen in den Leistungsgruppen Bildung und Hochbau werden durch die Gemeindeversammlung beschlossen. Die Abweichung in der Leistungsgruppe Gesellschaft und Soziales ist auf die tiefere Lastenausgleichszahlungen des Kantons für die wirtschaftliche Sozialhilfe und Ergänzungsleistungen zurückzuführen. Diese Überschreitung von 392 TCHF wurde vom Gemeinderat bereits am 30.03.2026 beschlossen.

## 1.2 Ergebnisse Spezialfinanzierungen

### Gebührenfinanzierte Spezialfinanzierungen (gebührenfinanzierte Bereiche, Art. 30 Bst. b FHDV)

n CHF

	<u>Rechnung 2025</u>	<u>Budget 2025</u>
<b>Wasser</b>		
Erfolg	-393'456.66	-373'510.00
	Rechnungsjahr	
	<u>31.12.2025</u>	
Verwaltungsvermögen	5'295'551.98	
Bestand Werterhalt	4'990'634.81	
Bestand SF	2'145'503.84	
<b>Abwasser</b>		
Erfolg	-422'161.41	26'520.00
	Rechnungsjahr	
	<u>31.12.2025</u>	
Verwaltungsvermögen	1'068'014.05	
Bestand Werterhalt	8'474'675.67	
Bestand SF	267'598.58	
<b>Abfall</b>		
Erfolg	-22'345.62	24'161.00
	Rechnungsjahr	
	<u>31.12.2025</u>	
Verwaltungsvermögen		
Bestand SF	266'400.33	
<b>Feuerwehr</b>		
Erfolg	171.74	-158'699.00
	Rechnungsjahr	
	<u>31.12.2025</u>	
Verwaltungsvermögen	622'992.30	
Bestand SF	575'389.18	

## Reglementarische Spezialfinanzierungen

in CHF

<b>SF Mehrwertabgabe neurechtlich</b>	<b><u>Rechnung 2025</u></b>	<b><u>Budget 2025</u></b>
Einlagen in Spezialfinanzierung Mehrwertabgaben neurechtlich (7909.3510.03)	282'691.80	8'075'670.00
	Rechnungsjahr	
	<u>31.12.2025</u>	
Bestand Vorfinanzierung (Konto 29000.03)	885'691.80	
<b>SF Werterhalt Liegenschaften Finanzvermögen (Vorfinanzierung)</b>	<b><u>Rechnung 2025</u></b>	<b><u>Budget 2025</u></b>
Entnahme zugunsten allg. Haushalt (9630.4893.01)	-239'052.45	0.00
Einlage zugunsten allg. Haushalt (9630.3893.04/9630.3893.06)	87'727.85	90'000.00
	Rechnungsjahr	
	<u>31.12.2025</u>	
Bestand Vorfinanzierung (Konto 29300.01)	1'249'670.25	
Bestand Gebäude Finanzvermögen (Konto 10840.01)	6'716'990.00	
Gebäudeversicherungswert	8'929'786.00	
<b>SF Investitionen (Vorfinanzierung)</b>	<b><u>Rechnung 2025</u></b>	<b><u>Budget 2025</u></b>
Entnahme zugunsten allg. Haushalt (Konto 0290.4893.01/04/05/06/07/08/09/10/11/12/13)	-1'141'475.46	-1'265'700.00
Entnahme zugunsten allg. Haushalt (Konto 0290.4893.02)	2'322'389.56	-3'895'480.00
Einlage zugunsten allg. Haushalt – Ergebnis (Konto 0290.3893.02)	0.00	0.00
Einlage zugunsten allg. Haushalt – Buchgewinne (Konto 9630.3893.05)	0.00	0.00
Einlage Gewinne aus Veräusserung FV	0.00	0.00
	Rechnungsjahr	
	<u>31.12.2025</u>	
Bestand Vorfinanzierung (Konto 29300.02)	15'113'983.62	
Bestand Verwaltungsvermögen gem. Anlagespiegel (inkl. Spezialfinanzierungen)	80'671'960.50	

<b>SF Mehrwertabgabe «Hammerwerke» laut Vertrag</b>	<b>Rechnung 2025</b>	<b>Budget 2025</b>
Entnahme aus Spezialfinanzierung Mehrwertabgabe «Hammerwerke» (Konto 7900.4893.03)	0.00	0.00
Einlage in Spezialfinanzierung	0.00	0.00
	Rechnungsjahr	
	<u>31.12.2025</u>	
Bestand (Konto 29300.03)	0.00	
<b>SF Kommunale Energieförderung (ehemaliger Gas-Fonds)</b>	<b>Rechnung 2025</b>	<b>Budget 2025</b>
Entnahme aus Spezialfinanzierung (Konto 8790.4893.01)	-379'154.75	50'000.00
Einlage in Spezialfinanzierung – Zins (Konto 8790.3893.01)	18'308.85	13'000.00
	Rechnungsjahr	
	<u>31.12.2025</u>	
Bestand Vorfinanzierung (Konto 29305.01)	2'507'916.40	

## 2 ECKDATEN

### 2.1 Übersicht

in CHF

	Rechnung 2025	Budget 2025	Rechnung 2024
Jahresergebnis ER Gesamthaushalt	-837'791.95	-2'406'897.65	-2'170'987.63
Jahresergebnis ER Allgemeiner Haushalt		-1'925'369.65	-1'440'487.45
Jahresergebnis gesetzliche Spezialfinanzierungen	-837'791.95	-481'528.00	-730'500.18
Steuerertrag natürliche Personen	24'275'985.95	23'601'500.00	22'223'696.65
Steuerertrag juristische Personen	14'700'367.40	12'668'000.00	11'065'729.70
Liegenschaftssteuer	3'235'257.38	3'280'000.00	3'260'419.30
Nettoinvestitionen	17'349'697.87	16'891'000.00	11'292'451.53
Bestand Finanzvermögen	66'654'600.14		67'785'628.60
Bestand Verwaltungsvermögen Gesamthaushalt	80'671'960.50		67'951'473.87
Bestand Verwaltungsvermögen Allgemeiner Haushalt	73'685'402.17		60'936'652.94
Bestand Verwaltungsvermögen Spezialfinanzierungen	6'986'558.33		7'014'820.93
Fremdkapital	102'116'987.31		86'162'443.61
Eigenkapital	45'209'573.32		49'574'658.86
Reserven	1'873'669.06		1'873'669.06
Bilanzüberschuss/-fehlbetrag	6'822'189.18		6'822'189.18

## 2.2 Selbstfinanzierung / Finanzierungsergebnis

### Selbstfinanzierung / Finanzierungsergebnis

in CHF

			Rechnung 2025	Budget 2025	Rechnung 2024
Ergebnis Gesamthaushalt	90		-837'791.95	-2'406'897.65	-2'170'987.63
Abschreibung Verwaltungsvermögen	33	+	4'624'536.69	4'649'065.00	4'261'078.74
Einlagen in Fonds und Spezialfinanzierungen	35	+	979'609.65	8'766'290.00	693'160.65
Entnahmen aus Fonds und Spezialfinanzierungen	45	-	-564'625.67	-530'237.00	-381'115.00
Wertberichtigung Darlehen Verwaltungsvermögen	364	+	0.00	0.00	0.00
Wertberichtigung Beteiligungen Verwaltungsvermögen	365	+	0.00	0.00	0.00
Abschreibungen Investitionsbeiträge	366	+	4'674.55	10'000.00	4'674.60
Einlagen in das Eigenkapital	389	+	106'036.70	103'000.00	3'106'711.00
Entnahmen aus dem Eigenkapital	489	-	-4'082'072.22	-5'205'280.00	-6'848'011.64
<b>Selbstfinanzierung</b>			<b>230'367.75</b>	<b>5'385'940.35</b>	<b>-1'334'489.28</b>
<b>Finanzierungsergebnis</b>					
Investitionsausgaben	690	+	16'695'305.72	16'891'000.00	17'937'605.87
Investitionseinnahmen	590	-	654'392.15	0.00	-6'645'154.34
<b>Nettoinvestitionen</b>			<b>17'349'697.87</b>	<b>16'891'000.00</b>	<b>11'292'451.53</b>
<b>Finanzierungsergebnis</b>			<b>-17'119'330.12</b>	<b>-11'505'059.65</b>	<b>-12'626'940.81</b>

## 2.3 Gestufte Erfolgsausweise

### 2.3.1 Gesamter Haushalt

Erfolgsrechnung in CHF	Rechnung 2025	Budget 2025	Rechnung 2024
<b>Betrieblicher Aufwand</b>			
30 Personalaufwand	13'314'620.19	13'520'199.65	13'152'974.39
31 Sach- und übriger Betriebsaufwand	13'765'385.10	14'356'810.00	11'950'417.24
33 Abschreibungen Verwaltungsvermögen	4'624'536.69	4'649'065.00	4'261'078.74
35 Einlagen in Fonds und Spezialfinanzierungen	979'609.65	8'766'290.00	693'160.65
36 Transferaufwand	47'631'188.50	47'253'660.00	48'490'673.18
37 Durchlaufende Beiträge	31'410.20	897'300.00	0.00
<b>Total Betrieblicher Aufwand</b>	<b>80'346'750.33</b>	<b>89'443'324.65</b>	<b>78'548'304.20</b>
<b>Betrieblicher Ertrag</b>			
40 Fiskalertrag	43'650'163.84	41'058'500.00	38'739'349.50
41 Regalien und Konzessionen	493'480.15	515'420.00	479'892.35
42 Entgelte	12'284'887.89	11'621'220.00	11'966'721.68
43 Verschiedene Erträge	285'761.20	8'075'670.00	63'368.76
45 Entnahmen aus Fonds und Spezialfinanzierungen	564'625.67	530'237.00	381'115.00
46 Transferertrag	17'763'942.70	18'740'230.00	16'718'002.51
47 Durchlaufende Beiträge	31'410.20	897'300.00	0.00
<b>Total Betrieblicher Ertrag</b>	<b>75'074'271.65</b>	<b>81'438'577.00</b>	<b>68'348'449.80</b>
<b>Ergebnis aus betrieblicher Tätigkeit</b>	<b>-5'272'478.68</b>	<b>-8'004'747.65</b>	<b>-10'199'854.40</b>
34 Finanzaufwand	487'776.89	411'300.00	397'198.97
44 Finanzertrag	946'428.10	906'870.00	4'684'765.10
<b>Ergebnis aus Finanzierung</b>	<b>458'651.21</b>	<b>495'570.00</b>	<b>4'287'566.13</b>
<b>Operatives Ergebnis</b>	<b>-4'813'827.47</b>	<b>-7'509'177.65</b>	<b>-5'912'288.27</b>
38 Ausserordentlicher Aufwand	106'036.70	103'000.00	3'106'711.00
48 Ausserordentlicher Ertrag	4'082'072.22	5'205'280.00	6'848'011.64
<b>Ausserordentliches Ergebnis</b>	<b>3'976'035.52</b>	<b>5'102'280.00</b>	<b>3'741'300.64</b>
<b>Gesamtergebnis Erfolgsrechnung</b>	<b>-837'791.95</b>	<b>-2'406'897.65</b>	<b>-2'170'987.63</b>

## 2.3.2 Allgemeiner Haushalt

Erfolgsrechnung in CHF	Rechnung 2025	Budget 2025	Rechnung 2024
<b>Betrieblicher Aufwand</b>			
30 Personalaufwand	12'988'718.52	13'196'111.65	12'832'034.04
31 Sach- und übriger Betriebsaufwand	11'006'979.92	11'500'920.00	9'392'236.80
33 Abschreibungen Verwaltungsvermögen	4'423'267.19	4'424'298.00	4'060'237.14
35 Einlagen in Fonds und Spezialfinanzierungen	292'049.25	8'081'290.00	5'600.25
36 Transferaufwand	44'996'064.48	44'905'400.00	46'039'519.89
37 Durchlaufende Beiträge	31'410.20	897'300.00	0.00
<b>Total Betrieblicher Aufwand</b>	<b>73'738'489.56</b>	<b>83'005'319.65</b>	<b>72'329'628.12</b>
<b>Betrieblicher Ertrag</b>			
40 Fiskalertrag	43'650'163.84	41'058'500.00	38'739'349.50
41 Regalien und Konzessionen	493'480.15	515'420.00	479'892.35
42 Entgelte	7'216'183.74	6'246'040.00	6'933'576.03
43 Verschiedene Erträge	285'761.20	8'075'670.00	63'368.76
45 Entnahmen aus Fonds und Spezialfinanzierungen	42'885.50	75'500.00	62'549.00
46 Transferertrag	17'597'387.45	18'619'590.00	16'593'919.91
47 Durchlaufende Beiträge	31'410.20	897'300.00	0.00
<b>Total Betrieblicher Ertrag</b>	<b>69'317'272.08</b>	<b>75'488'020.00</b>	<b>62'872'655.55</b>
<b>Ergebnis aus betrieblicher Tätigkeit</b>	<b>-4'421'217.48</b>	<b>-7'517'299.65</b>	<b>-9'456'972.57</b>
34 Finanzaufwand	487'776.89	411'300.00	397'198.97
44 Finanzertrag	932'958.85	900'950.00	4'672'383.45
<b>Ergebnis aus Finanzierung</b>	<b>445'181.96</b>	<b>489'650.00</b>	<b>4'275'184.48</b>
<b>Operatives Ergebnis</b>	<b>-3'976'035.52</b>	<b>-7'027'649.65</b>	<b>-5'181'788.09</b>
38 Ausserordentlicher Aufwand	106'036.70	103'000.00	3'106'711.00
48 Ausserordentlicher Ertrag	4'082'072.22	5'205'280.00	6'848'011.64
<b>Ausserordentliches Ergebnis</b>	<b>3'976'035.52</b>	<b>5'102'280.00</b>	<b>3'741'300.64</b>
<b>Gesamtergebnis Erfolgsrechnung</b>	<b>0.00</b>	<b>-1'925'369.65</b>	<b>-1'440'487.45</b>

### 2.3.3 Wasserversorgung

Erfolgsrechnung in CHF	Rechnung 2025	Budget 2025	Rechnung 2024
<b>Betrieblicher Aufwand</b>			
30 Personalaufwand	200.00	400.00	200.00
31 Sach- und übriger Betriebsaufwand	1'525'328.41	1'536'700.00	1'352'618.20
33 Abschreibungen Verwaltungsvermögen	68'334.30	88'919.00	67'906.45
35 Einlagen in Fonds und Spezialfinanzierungen	237'565.50	235'000.00	237'565.50
36 Transferaufwand	141'075.15	103'910.00	103'618.10
37 Durchlaufende Beiträge	0.00	0.00	0.00
<b>Total Betrieblicher Aufwand</b>	<b>1'972'503.36</b>	<b>1'964'929.00</b>	<b>1'761'908.25</b>
<b>Betrieblicher Ertrag</b>			
40 Fiskalertrag	0.00	0.00	0.00
41 Regalien und Konzessionen	0.00	0.00	0.00
42 Entgelte	1'262'191.73	1'321'000.00	1'268'608.92
43 Verschiedene Erträge	0.00	0.00	0.00
45 Entnahmen aus Fonds und Spezialfinanzierungen	261'098.27	238'919.00	198'937.85
46 Transferertrag	48'205.10	31'500.00	34'072.70
47 Durchlaufende Beiträge	0.00	0.00	0.00
<b>Total Betrieblicher Ertrag</b>	<b>1'571'495.10</b>	<b>1'591'419.00</b>	<b>1'501'619.47</b>
<b>Ergebnis aus betrieblicher Tätigkeit</b>	<b>-401'008.26</b>	<b>-373'510.00</b>	<b>-260'288.78</b>
34 Finanzaufwand	0.00	0.00	0.00
44 Finanzertrag	7'551.60	0.00	6'164.00
<b>Ergebnis aus Finanzierung</b>	<b>7'551.60</b>	<b>0.00</b>	<b>6'164.00</b>
<b>Operatives Ergebnis</b>	<b>-393'456.66</b>	<b>-373'510.00</b>	<b>-254'124.78</b>
38 Ausserordentlicher Aufwand	0.00	0.00	0.00
48 Ausserordentlicher Ertrag	0.00	0.00	0.00
<b>Ausserordentliches Ergebnis</b>	<b>0.00</b>	<b>0.00</b>	<b>0.00</b>
<b>Gesamtergebnis Erfolgsrechnung</b>	<b>-393'456.66</b>	<b>-373'510.00</b>	<b>-254'124.78</b>

## 2.3.4 Abwasserentsorgung

Erfolgsrechnung in CHF		Rechnung 2025	Budget 2025	Rechnung 2024
<b>Betrieblicher Aufwand</b>				
30	Personalaufwand	500.00	500.00	500.00
31	Sach- und übriger Betriebsaufwand	406'910.85	376'100.00	194'413.25
33	Abschreibungen Verwaltungsvermögen	61'251.25	65'818.00	61'251.20
35	Einlagen in Fonds und Spezialfinanzierungen	449'994.90	450'000.00	449'994.90
36	Transferaufwand	1'776'266.21	1'531'800.00	1'622'044.22
37	Durchlaufende Beiträge	0.00	0.00	0.00
	<b>Total Betrieblicher Aufwand</b>	<b>2'694'923.21</b>	<b>2'424'218.00</b>	<b>2'328'203.57</b>
<b>Betrieblicher Ertrag</b>				
40	Fiskalertrag	0.00	0.00	0.00
41	Regalien und Konzessionen	0.00	0.00	0.00
42	Entgelte	1'948'922.00	2'200'000.00	2'071'045.52
43	Verschiedene Erträge	0.00	0.00	0.00
45	Entnahmen aus Fonds und Spezialfinanzierungen	260'641.90	215'818.00	119'628.15
46	Transferertrag	57'280.25	29'000.00	32'104.20
47	Durchlaufende Beiträge	0.00	0.00	0.00
	<b>Total Betrieblicher Ertrag</b>	<b>2'266'844.15</b>	<b>2'444'818.00</b>	<b>2'222'777.87</b>
	<b>Ergebnis aus betrieblicher Tätigkeit</b>	<b>-428'079.06</b>	<b>20'600.00</b>	<b>-105'425.70</b>
34	Finanzaufwand	0.00	0.00	0.00
44	Finanzertrag	5'917.65	5'920.00	5'917.65
	<b>Ergebnis aus Finanzierung</b>	<b>5'917.65</b>	<b>5'920.00</b>	<b>5'917.65</b>
	<b>Operatives Ergebnis</b>	<b>-422'161.41</b>	<b>26'520.00</b>	<b>-99'508.05</b>
38	Ausserordentlicher Aufwand	0.00	0.00	0.00
48	Ausserordentlicher Ertrag	0.00	0.00	0.00
	<b>Ausserordentliches Ergebnis</b>	<b>0.00</b>	<b>0.00</b>	<b>0.00</b>
	<b>Gesamtergebnis Erfolgsrechnung</b>	<b>-422'161.41</b>	<b>26'520.00</b>	<b>-99'508.05</b>

## 2.3.5 Abfallentsorgung

Erfolgsrechnung in CHF	Rechnung 2025	Budget 2025	Rechnung 2024
<b>Betrieblicher Aufwand</b>			
30 Personalaufwand	1'592.75	2'979.00	1'657.55
31 Sach- und übriger Betriebsaufwand	556'354.93	577'240.00	600'738.96
33 Abschreibungen Verwaltungsvermögen	0.00	0.00	0.00
35 Einlagen in Fonds und Spezialfinanzierungen	0.00	0.00	0.00
36 Transferaufwand	676'825.66	671'300.00	685'251.97
37 Durchlaufende Beiträge	0.00	0.00	0.00
<b>Total Betrieblicher Aufwand</b>	<b>1'234'773.34</b>	<b>1'251'519.00</b>	<b>1'287'648.48</b>
<b>Betrieblicher Ertrag</b>			
40 Fiskalertrag	0.00	0.00	0.00
41 Regalien und Konzessionen	0.00	0.00	0.00
42 Entgelte	1'210'584.92	1'273'180.00	1'068'655.86
43 Verschiedene Erträge	0.00	0.00	0.00
45 Entnahmen aus Fonds und Spezialfinanzierungen	0.00	0.00	0.00
46 Transferertrag	1'842.80	2'500.00	1'857.35
47 Durchlaufende Beiträge	0.00	0.00	0.00
<b>Total Betrieblicher Ertrag</b>	<b>1'212'427.72</b>	<b>1'275'680.00</b>	<b>1'070'513.21</b>
<b>Ergebnis aus betrieblicher Tätigkeit</b>	<b>-22'345.62</b>	<b>24'161.00</b>	<b>-217'135.27</b>
34 Finanzaufwand	0.00	0.00	0.00
44 Finanzertrag	0.00	0.00	0.00
<b>Ergebnis aus Finanzierung</b>	<b>0.00</b>	<b>0.00</b>	<b>0.00</b>
<b>Operatives Ergebnis</b>	<b>-22'345.62</b>	<b>24'161.00</b>	<b>-217'135.27</b>
38 Ausserordentlicher Aufwand	0.00	0.00	0.00
48 Ausserordentlicher Ertrag	0.00	0.00	0.00
<b>Ausserordentliches Ergebnis</b>	<b>0.00</b>	<b>0.00</b>	<b>0.00</b>
<b>Gesamtergebnis Erfolgsrechnung</b>	<b>-22'345.62</b>	<b>24'161.00</b>	<b>-217'135.27</b>

## 2.3.6 Feuerwehr

Erfolgsrechnung in CHF	Rechnung 2025	Budget 2025	Rechnung 2024
<b>Betrieblicher Aufwand</b>			
30 Personalaufwand	323'608.92	320'209.00	318'582.80
31 Sach- und übriger Betriebsaufwand	269'810.99	365'850.00	410'410.03
33 Abschreibungen Verwaltungsvermögen	71'683.95	70'030.00	71'683.95
35 Einlagen in Fonds und Spezialfinanzierungen	0.00	0.00	0.00
36 Transferaufwand	40'957.00	41'250.00	40'239.00
37 Durchlaufende Beiträge	0.00	0.00	0.00
<b>Total Betrieblicher Aufwand</b>	<b>706'060.86</b>	<b>797'339.00</b>	<b>840'915.78</b>
<b>Betrieblicher Ertrag</b>			
40 Fiskalertrag	0.00	0.00	0.00
41 Regalien und Konzessionen	0.00	0.00	0.00
42 Entgelte	647'005.50	581'000.00	624'835.35
43 Verschiedene Erträge	0.00	0.00	0.00
45 Entnahmen aus Fonds und Spezialfinanzierungen	0.00	0.00	0.00
46 Transferertrag	59'227.10	57'640.00	56'048.35
47 Durchlaufende Beiträge	0.00	0.00	0.00
<b>Total Betrieblicher Ertrag</b>	<b>706'232.60</b>	<b>638'640.00</b>	<b>680'883.70</b>
<b>Ergebnis aus betrieblicher Tätigkeit</b>	<b>171.74</b>	<b>-158'699.00</b>	<b>-160'032.08</b>
34 Finanzaufwand	0.00	0.00	0.00
44 Finanzertrag	0.00	0.00	300.00
<b>Ergebnis aus Finanzierung</b>	<b>0.00</b>	<b>0.00</b>	<b>300.00</b>
<b>Operatives Ergebnis</b>	<b>171.74</b>	<b>-158'699.00</b>	<b>-159'732.08</b>
38 Ausserordentlicher Aufwand	0.00	0.00	0.00
48 Ausserordentlicher Ertrag	0.00	0.00	0.00
<b>Ausserordentliches Ergebnis</b>	<b>0.00</b>	<b>0.00</b>	<b>0.00</b>
<b>Gesamtergebnis Erfolgsrechnung</b>	<b>171.74</b>	<b>-158'699.00</b>	<b>-159'732.08</b>

### 3 BILANZ

Konto	Bilanz Bilanzgliederung	Bestand per	Veränderungen		Bestand per
		01.01.2025	Zuwachs	Abgang	31.12.2025
<b>1</b>	<b>Aktiven</b>	<b>135'737'102.47</b>	<b>303'223'160.80</b>	<b>291'633'702.64</b>	<b>147'326'560.63</b>
<b>10</b>	<b>Finanzvermögen</b>	<b>67'785'628.60</b>	<b>285'995'520.85</b>	<b>287'126'549.31</b>	<b>66'654'600.14</b>
100	Flüssige Mittel und kurzfristige Geldanlagen	10'129'194.25	143'560'707.60	136'233'845.10	17'456'056.75
101	Forderungen	25'603'126.05	139'773'181.60	139'771'261.71	25'605'045.94
102	Kurzfristige Finanzanlagen	8'100'000.00	5'000'000.00	4'100'000.00	9'000'000.00
104	Aktive Rechnungsabgrenzungen	5'836'606.45	-3'847'872.35	692'052.80	1'296'681.30
106	Vorräte und angefangene Arbeiten	6'615.85	1'284.00	4'089.70	3'810.15
107	Finanzanlagen	10'558'870.00	12'220.00	5'525'300.00	5'045'790.00
108	Sachanlagen Finanzvermögen	7'551'216.00	1'496'000.00	800'000.00	8'247'216.00
<b>14</b>	<b>Verwaltungsvermögen</b>	<b>67'951'473.87</b>	<b>17'227'639.95</b>	<b>4'507'153.33</b>	<b>80'671'960.49</b>
140	Sachanlagen Verwaltungsvermögen	64'524'572.21	16'206'915.53	3'569'851.80	77'161'635.94
142	Immaterielle Anlagen	2'254'985.76	927'141.62	882'768.68	2'299'358.70
144	Darlehen	50'000.00			50'000.00
145	Beteiligungen, Grundkapitalien	992'599.00			992'599.00
146	Investitionsbeiträge	129'316.90	93'582.80	54'532.85	168'366.85
<b>2</b>	<b>Passiven</b>	<b>135'737'102.47</b>	<b>118'789'605.01</b>	<b>107'200'146.85</b>	<b>147'326'560.63</b>
<b>20</b>	<b>Fremdkapital</b>	<b>86'162'443.61</b>	<b>117'712'914.47</b>	<b>101'758'370.77</b>	<b>102'116'987.31</b>
200	Laufende Verbindlichkeiten	3'572'960.94	51'697'032.22	49'528'380.92	5'741'612.24
201	Kurzfristige Finanzverbindlichkeiten	18'001'853.10	56'000'000.00	52'001'853.10	22'000'000.00
204	Passive Rechnungsabgrenzung	352'397.80	218'363.70	125'374.50	445'387.00
205	Kurzfristige Rückstellungen	19'800.00	18'296.00	6'129.30	31'966.70
208	Langfristige Rückstellungen	62'785'264.55	9'713'000.00	18'741.00	72'479'523.55
209	Verbindlichkeiten gegenüber Spezialfinanzierungen und Fonds im Fremdkapital	1'430'167.22	66'222.55	77'891.95	1'418'497.82
<b>29</b>	<b>Eigenkapital</b>	<b>49'574'658.86</b>	<b>1'076'690.54</b>	<b>5'441'776.08</b>	<b>45'209'573.32</b>
290	Verpflichtungen (+) bzw. Vorschüsse (-) gegenüber Spezialfinanzierungen	4'731'704.58	283'093.44	837'963.69	4'176'834.33
293	Vorfinanzierungen	36'147'096.04	793'597.10	4'603'812.39	32'336'880.75
294	Reserven	1'873'669.06			1'873'669.06
299	Bilanzüberschuss/-fehlbetrag	6'822'189.18			6'822'189.18

## 4 FUNKTIONEN

### 4.1 Erfolgsrechnung

Konto	Erfolgsrechnung Funktionale Gliederung ER	Rechnung 2025		Budget 2025		Rechnung 2024	
		Aufwand	Ertrag	Aufwand	Ertrag	Aufwand	Ertrag
	Total	81'558'249.36	81'558'249.36	90'599'395.65	88'674'026.00	82'579'154.19	81'138'666.74
	Netto Aufwand				1'925'369.65		1'440'487.45
<b>0</b>	<b>Allgemeine Verwaltung</b>	<b>7'242'300.00</b>	<b>4'368'547.32</b>	<b>7'430'697.00</b>	<b>5'937'490.00</b>	<b>6'890'595.37</b>	<b>5'639'844.59</b>
	Netto Aufwand		2'873'752.68		1'493'207.00		1'250'750.78
<b>1</b>	<b>Öffentliche Ordnung und Sicherheit, Verteidigung</b>	<b>2'298'723.49</b>	<b>2'196'214.50</b>	<b>2'432'732.00</b>	<b>2'326'649.00</b>	<b>2'461'715.00</b>	<b>2'542'115.79</b>
	Netto Aufwand		102'508.99		106'083.00		
	Netto Ertrag					80'400.79	
<b>2</b>	<b>Bildung</b>	<b>15'590'682.00</b>	<b>2'726'860.37</b>	<b>14'811'074.65</b>	<b>2'748'620.00</b>	<b>13'759'624.88</b>	<b>2'180'888.43</b>
	Netto Aufwand		12'863'821.63		12'062'454.65		11'578'736.45
<b>3</b>	<b>Kultur, Sport und Freizeit, Kirche</b>	<b>1'591'642.93</b>	<b>188'773.95</b>	<b>1'656'589.00</b>	<b>198'180.00</b>	<b>1'674'876.31</b>	<b>147'518.63</b>
	Netto Aufwand		1'402'868.98		1'458'409.00		1'527'357.68
<b>4</b>	<b>Gesundheit</b>	<b>67'028.58</b>	<b>2'188.00</b>	<b>80'728.00</b>	<b>2'000.00</b>	<b>60'904.35</b>	<b>2'231.40</b>
	Netto Aufwand		64'840.58		78'728.00		58'672.95
<b>5</b>	<b>Soziale Sicherheit</b>	<b>28'999'543.82</b>	<b>17'400'881.11</b>	<b>29'184'074.00</b>	<b>17'855'000.00</b>	<b>27'816'514.36</b>	<b>16'464'057.91</b>
	Netto Aufwand		11'598'662.71		11'329'074.00		11'352'456.45
<b>6</b>	<b>Verkehr und Nachrichtenübermittlung</b>	<b>5'374'312.08</b>	<b>551'399.35</b>	<b>5'587'164.00</b>	<b>528'270.00</b>	<b>5'077'518.37</b>	<b>525'972.93</b>
	Netto Aufwand		4'822'912.73		5'058'894.00		4'551'545.44
<b>7</b>	<b>Umweltschutz und Raumordnung</b>	<b>7'571'853.43</b>	<b>6'421'444.06</b>	<b>16'291'697.00</b>	<b>14'888'317.00</b>	<b>8'013'551.00</b>	<b>7'017'804.78</b>
	Netto Aufwand		1'150'409.37		1'403'380.00		995'746.22
<b>8</b>	<b>Volkswirtschaft</b>	<b>433'468.15</b>	<b>767'595.35</b>	<b>121'948.00</b>	<b>443'000.00</b>	<b>495'141.72</b>	<b>824'391.10</b>
	Netto Ertrag	334'127.20		321'052.00		329'249.38	
<b>9</b>	<b>Finanzen und Steuern</b>	<b>12'388'694.88</b>	<b>46'934'345.35</b>	<b>13'002'692.00</b>	<b>43'746'500.00</b>	<b>16'328'712.83</b>	<b>45'793'841.18</b>
	Netto Ertrag	34'545'650.47		30'743'808.00		29'465'128.35	

## 0 Allgemeine Verwaltung

Konto	Erfolgsrechnung Funktionale Gliederung ER	Rechnung 2025		Budget 2025		Rechnung 2024	
		Aufwand	Ertrag	Aufwand	Ertrag	Aufwand	Ertrag
0	Allgemeine Verwaltung	7'242'300.00	4'368'547.32	7'430'697.00	5'937'490.00	6'890'595.37	5'639'844.59
	<b>Netto Aufwand</b>		<b>2'873'752.68</b>		<b>1'493'207.00</b>		<b>1'250'750.78</b>

- Enthält Kosten der Legislative und Exekutive, Allgemeine Dienste und der Verwaltungsliegenschaften.
- Die Nettokosten der Funktion Allgemeine Verwaltung sind höher ausgefallen als budgetiert (+1,381 MCHF).
- Die Funktion Legislative und Exekutive (01) weist im Vergleich zum Budgetwert 92 TCHF tiefere Kosten aus.
- Im Allgemeinen Dienst (02) sind insgesamt 1,473 MCHF höhere Kosten angefallen. Zwar sind im Bereich Allgemeine Dienste weniger Kosten angefallen, demgegenüber fiel jedoch die Entnahme aus der Spezialfinanzierung «Investitionen» zur Deckung der Abschreibungen tiefer als erwartet aus, was zur negativen Abweichung führt.
- Für das Dienstleistungszentrum Rain 7 fielen die Kosten um 46 TCHF tiefer aus.

## 1 Öffentliche Ordnung, Sicherheit

Konto	Erfolgsrechnung Funktionale Gliederung ER	Rechnung 2025		Budget 2025		Rechnung 2024	
		Aufwand	Ertrag	Aufwand	Ertrag	Aufwand	Ertrag
1	Öffentliche Ordnung, Sicherheit	2'298'723.49	2'196'214.50	2'432'732.00	2'326'649.00	2'461'715.00	2'542'115.79
	<b>Netto Aufwand</b>		<b>102'508.99</b>		<b>106'083.00</b>		
	<b>Netto Ertrag</b>					<b>80'400.79</b>	

- Die Funktion enthält die Kosten der Öffentlichen Sicherheit, das Allgemeine Rechtswesen, die Feuerwehr und Verteidigung.
- Die Nettokosten der Öffentlichen Sicherheit sind 4 TCHF tiefer als budgetiert.
- Die Spezialfinanzierung Feuerwehr schliesst mit einem Gewinn von 172CHF ab (Budget: Verlust 159 TCHF).
- Im Zivilschutz fielen weniger Ausgaben im Bereich Unterhalt Hochbauten an, sowie war der Gemeindeanteil an ZSO Bern Plus tiefer.
- Auch für den Regionalen Führungsstab fielen die Nettokosten um 28 TCHF tiefer aus.

## 2 Bildung

Erfolgsrechnung		Rechnung 2025		Budget 2025		Rechnung 2024	
Konto	Funktionale Gliederung ER	Aufwand	Ertrag	Aufwand	Ertrag	Aufwand	Ertrag
2	Bildung	15'590'682.00	2'726'860.37	14'811'074.65	2'748'620.00	13'759'624.88	2'180'888.43
<b>Netto Aufwand</b>		<b>12'863'821.63</b>		<b>12'062'454.65</b>		<b>11'578'736.45</b>	

- Die Funktion enthält Kosten für die obligatorische Schule und das übrige Bildungswesen.
- Eingangsstufe: Mehr Ausgaben für den Lastenausgleich Lehrergehälter Basisstufe und Kindergarten. Weniger Ausgaben für Anschaffungen Hardware, Anschaffungen Mobiliar, Geräte, Apparate, Maschinen und Lehrmittel.
- Primarstufe: Weniger Ausgaben für Aus- und Weiterbildungen. Demgegenüber stehen Mehrausgaben für Lehrmittel und Lastenausgleich Lehrergehälter Primarstufe.
- Sekundarstufe: Deutlich mehr Ausgaben aufgrund höherem Lastenausgleich Lehrergehälter Sekundarstufe und Schulgelder an andere Gemeinden.
- Die Beiträge an die Musikschule Bantiger sind höher ausgefallen als erwartet.
- Die Kosten für den Unterhalt und Betrieb der Schulliegenschaften sind angefallen wie budgetiert.
- Der Bereich Tagesbetreuung hat schlechter abgeschlossen als erwartet. Es gab deutlich mehr Aufwände für die Besoldung der Betreuungspersonen angefallen. Ertragsseitig wurden mehr Elternbeiträge verzeichnet.

## 3 Kultur, Sport, Freizeit

Erfolgsrechnung		Rechnung 2025		Budget 2025		Rechnung 2024	
Konto	Funktionale Gliederung ER	Aufwand	Ertrag	Aufwand	Ertrag	Aufwand	Ertrag
3	Kultur, Sport, Freizeit	1'591'642.93	188'773.95	1'656'589.00	198'180.00	1'674'876.31	147'518.63
<b>Netto Aufwand</b>		<b>1'402'868.98</b>		<b>1'458'409.00</b>		<b>1'527'357.68</b>	

- Die Funktion enthält Kosten für Kultur, Medien, Sport und Freizeit.
- Weniger Nettoausgaben in den Funktionen Öffentliche Bibliothek, Konzert und Theater, Sport und Freizeit, Ferienheim an der Lenk , Reckmätteli und Aareträff.
- Höhere Nettoausgaben in der Funktion Vereinslokal Fischrainweg 2. Das Gebäude Fischrainweg 2 wurde im 2024 (Beschluss GV) dem Verwaltungsvermögen gewidmet. Die Kosten für Abschreibung etc. waren nicht budgetiert.

#### 4 Gesundheit

Erfolgsrechnung		Rechnung 2025		Budget 2025		Rechnung 2024	
Konto	Funktionale Gliederung ER	Aufwand	Ertrag	Aufwand	Ertrag	Aufwand	Ertrag
4	Gesundheit	67'028.58	2'188.00	80'728.00	2'000.00	60'904.35	2'231.40
	<b>Netto Aufwand</b>		<b>64'840.58</b>		<b>78'728.00</b>		<b>58'672.95</b>

- Die Funktion enthält Kosten für die Gesundheit, Krankheitsbekämpfung, Schulgesundheitsdienst, Schulzahnpflege und Lebensmittelkontrolle.
- Die Nettokosten der Funktionen Schulgesundheitsdienst, Schulzahnpflege fielen tiefer aus.
- Die restlichen Funktionen schliessen im Rahmen des Budgets ab.

#### 5 Soziale Sicherheit

Erfolgsrechnung		Rechnung 2025		Budget 2025		Rechnung 2024	
Konto	Funktionale Gliederung ER	Aufwand	Ertrag	Aufwand	Ertrag	Aufwand	Ertrag
5	Soziale Sicherheit	28'999'543.82	17'400'881.11	29'184'074.00	17'855'000.00	27'816'514.36	16'464'057.91
	<b>Netto Aufwand</b>		<b>11'598'662.71</b>		<b>11'329'074.00</b>		<b>11'352'456.45</b>

- Die Funktion beinhaltet die Kosten für Alter und Hinterlassene, Familie und Jugend, Arbeitslosigkeit, Sozialhilfe/Asylwesen und Hilfsaktionen der Sozialhilfe.
- Der Gemeindeanteil am Lastenausgleich Ergänzungsleistung ist tiefer ausgefallen (285 TCHF).
- Die Kinder- und Jugendfachstelle weist netto 43 TCHF tiefere Kosten aus.
- Die Funktion Betreuungsgutscheine schliesst um 109 TCHF besser ab.
- Für Soziale Einsatzplätze wurden die budgetierten 15 TCHF nicht ausgegeben.
- Die wirtschaftliche Hilfe schliesst insgesamt 269 TCHF schlechter ab. Insbesondere der LA Ergänzungsleistung (-285TCHF) ist tiefer ausgefallen.
- Für die Integrationsmassnahmen/Quartierarbeit wurde netto 93 TCHF mehr ausgegeben.
- Die Funktion Lastenausgleich Soziales schliesst deutlich schlechter ab als erwartet. Dies ist generell auf tiefere Rückerstattungen zurückzuführen.

## 6 Verkehr

Erfolgsrechnung		Rechnung 2025		Budget 2025		Rechnung 2024	
Konto	Funktionale Gliederung ER	Aufwand	Ertrag	Aufwand	Ertrag	Aufwand	Ertrag
6	Verkehr	5'374'312.08	551'399.35	5'587'164.00	528'270.00	5'077'518.37	525'972.93
	<b>Netto Aufwand</b>		<b>4'822'912.73</b>		<b>5'058'894.00</b>		<b>4'551'545.44</b>

- Die Funktion beinhaltet Kosten für den Strassenverkehr und den öffentlichen Verkehr.
- Die Funktion Gemeindestrassen schliesst um 64 TCHF besser ab als budgetiert. Die Mehrkosten für Honorare externe Berater, Gutachter, Fachexperten etc., Unterhalt übrige Tiefbauten werden durch tiefere Ausgaben für Unterhalt Markierung/Signalisation, Werkleistungen Dritter Unterhalt Strassenanlagen und Abschreibungen aufgefangen.
- Im Regionalverkehr wurden netto Mehrausgaben von 37 TCHF verzeichnet.
- Der Lastenausgleich Öffentlicher Verkehr fiel um 97 TCHF tiefer aus als erwartet.

## 7 Umweltschutz, Raumordnung

Erfolgsrechnung		Rechnung 2025		Budget 2025		Rechnung 2024	
Konto	Funktionale Gliederung ER	Aufwand	Ertrag	Aufwand	Ertrag	Aufwand	Ertrag
7	Umweltschutz und Raumordnung	7'571'853.43	6'421'444.06	16'291'697.00	14'888'317.00	8'013'551.00	7'017'804.78
	<b>Netto Aufwand</b>		<b>1'150'409.37</b>		<b>1'403'380.00</b>		<b>995'746.22</b>

- Die Funktion beinhaltet die Kosten für die Wasserversorgung, Abwasserentsorgung, den Abfall, Verbauungen, Arten- und Landschaftsschutz, Bekämpfung von Umweltverschmutzung, übriger Umweltschutz und Raumordnung.
- Die Nettobesserstellung gründet auf Minderausgaben in den Funktionen Arten- und Landschaftsschutz und Bekämpfung von Umweltverschmutzung.
- Mehraufwand ist in der Funktion Gewässerverbauung angefallen.
- Die Funktion Umweltschutz schliesst 40 TCHF besser ab als erwartet.
- Die Funktion Raumordnung allgemein weist eine deutliche Besserstellung von 119 TCHF auf. Dazu führen tiefere Kosten für Honorare externe Berater/Gutachter/Fachexperten und Abschreibungen.
- Die Spezialfinanzierung Wasserversorgung schliesst mit einem Verlust von 393 TCHF ab.
- Die Spezialfinanzierung Abwasserentsorgung schliesst mit einem Verlust von 422 TCHF ab.
- Die Spezialfinanzierung Abfall schliesst mit einem Verlust von 22 TCHF ab.

## 8 Volkswirtschaft

Erfolgsrechnung		Rechnung 2025		Budget 2025		Rechnung 2024	
Konto	Funktionale Gliederung ER	Aufwand	Ertrag	Aufwand	Ertrag	Aufwand	Ertrag
8	Volkswirtschaft	433'468.15	767'595.35	121'948.00	443'000.00	495'141.72	824'391.10
	<b>Netto Ertrag</b>	<b>334'127.20</b>		<b>321'052.00</b>		<b>329'249.38</b>	

- Die Funktion beinhaltet die Kosten und Erträge für Landwirtschaft, Forstwirtschaft, Tourismus und Industrie, Gewerbe, Handel, sowie Brennstoffe und Energie.
- Die Abweichung im Aufwand und Ertrag ist aufgrund der Beiträge SF Energieförderung zurückzuführen.

## 9 Finanzen, Steuern

Erfolgsrechnung		Rechnung 2025		Budget 2025		Rechnung 2024	
Konto	Funktionale Gliederung ER	Aufwand	Ertrag	Aufwand	Ertrag	Aufwand	Ertrag
9	Finanzen, Steuern	12'388'694.88	46'934'345.35	13'002'692.00	43'746'500.00	16'328'712.83	45'793'841.18
	<b>Netto Ertrag</b>	<b>34'545'650.47</b>		<b>30'743'808.00</b>		<b>29'465'128.35</b>	

- Die Funktion beinhaltet die Kosten und insbesondere die Erträge in den Bereichen Steuern, Finanz- und Lastenausgleich, Ertragsanteile, Vermögens- und Schuldenverwaltung, sowie nicht aufgeteilte Posten (z. B. Einlagen in finanzpolitische Reserven etc.).
- Die Besserstellung der Funktion gründet im Wesentlichen auf der Entwicklung bei den Allgemeinen Gemeindesteuern. Die Quellensteuern der natürlichen Personen und der Gewinn der juristischen Personen fiel höher aus als erwartet.
- Der Ertragsanteil an der direkten Bundessteuer, die Vermögens- und Schuldenverwaltung und die Liegenschaften des Finanzvermögens fielen höher aus, jedoch fielen die Erträge der Erbschafts- und Schenkungssteuer tiefer aus.
- Der «Disparitätenabbau Gemeinden» belastet die Gemeinde weniger als erwartet.
- Die Liegenschaftssteuer fiel tiefer aus als erwartet.

## 4.2 Investitionsrechnung

Konto	Investitionsrechnung Funktionale Gliederung IR	Rechnung 2025		Budget 2025		Rechnung 2024	
		Aufwand	Ertrag	Aufwand	Ertrag	Aufwand	Ertrag
	Total	16'695'305.72	-654'392.14	16'891'000.00		17'937'605.87	6'645'154.34
	Netto Aufwand		17'349'697.86		16'891'000.00		11'292'451.53
<b>0</b>	<b>Allgemeine Verwaltung</b>	<b>119'054.69</b>		<b>720'000.00</b>		<b>196'653.49</b>	
	Netto Aufwand		119'054.69		720'000.00		196'653.49
<b>1</b>	<b>Öffentliche Ordnung und Sicherheit, Verteidigung</b>	<b>229'431.30</b>		<b>40'000.00</b>		<b>438'157.73</b>	
	Netto Aufwand		229'431.30		40'000.00		438'157.73
<b>2</b>	<b>Bildung</b>	<b>14'781'967.29</b>	<b>37'600.05</b>	<b>11'843'000.00</b>		<b>11'300'799.40</b>	
	Netto Aufwand		14'744'367.24		11'843'000.00		11'300'799.40
<b>3</b>	<b>Kultur, Sport und Freizeit, Kirche</b>	<b>287'315.45</b>	<b>9'403.80</b>	<b>335'000.00</b>		<b>2'768'267.73</b>	<b>117'260.00</b>
	Netto Aufwand		277'911.65		335'000.00		2'651'007.73
<b>5</b>	<b>Soziale Sicherheit</b>					<b>17'050.49</b>	
	Netto Aufwand						17'050.49
<b>6</b>	<b>Verkehr und Nachrichtenübermittlung</b>	<b>752'950.50</b>	<b>-753'596.00</b>	<b>1'646'000.00</b>		<b>1'663'896.42</b>	<b>4'980'000.00</b>
	Netto Aufwand		1'506'546.50		1'646'000.00		
	Netto Ertrag					3'316'103.58	
<b>7</b>	<b>Umweltschutz und Raumordnung</b>	<b>427'310.25</b>	<b>52'200.01</b>	<b>2'187'000.00</b>		<b>1'543'749.36</b>	<b>1'547'894.34</b>
	Netto Aufwand		375'110.24		2'187'000.00		
	Netto Ertrag					4'144.98	
<b>8</b>	<b>Volkswirtschaft</b>	<b>97'276.24</b>		<b>120'000.00</b>		<b>9'031.25</b>	
	Netto Aufwand		97'276.24		120'000.00		9'031.25

## 5 SACHGRUPPEN

### 5.1 Erfolgsrechnung

Konto	Erfolgsrechnung Sachgruppengliederung ER	Rechnung 2025		Budget 2025		Rechnung 2024	
		Aufwand	Ertrag	Aufwand	Ertrag	Aufwand	Ertrag
	Total	81'558'249.36	81'558'249.36	90'599'395.65	90'599'395.65	82'579'154.19	82'579'154.19
<b>3</b>	<b>Aufwand</b>	<b>81'558'077.62</b>		<b>90'548'714.65</b>		<b>82'579'154.19</b>	
	Netto Aufwand		81'558'077.62		90'548'714.65		82'579'154.19
<b>30</b>	<b>Personalaufwand</b>	<b>13'314'620.19</b>		<b>13'520'199.65</b>		<b>13'152'974.39</b>	
	Netto Aufwand		13'314'620.19		13'520'199.65		13'152'974.39
<b>31</b>	<b>Sach- und übriger Betriebsaufwand</b>	<b>13'765'385.10</b>		<b>14'356'810.00</b>		<b>11'950'417.24</b>	
	Netto Aufwand		13'765'385.10		14'356'810.00		11'950'417.24
<b>33</b>	<b>Abschreibungen Verwaltungsvermögen</b>	<b>4'624'536.69</b>		<b>4'649'065.00</b>		<b>4'261'078.74</b>	
	Netto Aufwand		4'624'536.69		4'649'065.00		4'261'078.74
<b>34</b>	<b>Finanzaufwand</b>	<b>487'776.89</b>		<b>411'300.00</b>		<b>397'198.97</b>	
	Netto Aufwand		487'776.89		411'300.00		397'198.97
<b>35</b>	<b>Einlagen in Fonds und Spezialfinanzierungen</b>	<b>979'609.65</b>		<b>8'766'290.00</b>		<b>693'160.65</b>	
	Netto Aufwand		979'609.65		8'766'290.00		693'160.65
<b>36</b>	<b>Transferaufwand</b>	<b>47'631'188.50</b>		<b>47'253'660.00</b>		<b>48'490'673.18</b>	
	Netto Aufwand		47'631'188.50		47'253'660.00		48'490'673.18
<b>37</b>	<b>Durchlaufende Beiträge</b>	<b>31'410.20</b>		<b>897'300.00</b>			
	Netto Aufwand		31'410.20		897'300.00		
<b>38</b>	<b>Ausserordentlicher Aufwand</b>	<b>106'036.70</b>		<b>103'000.00</b>		<b>3'106'711.00</b>	
	Netto Aufwand		106'036.70		103'000.00		3'106'711.00
<b>39</b>	<b>Interne Verrechnungen</b>	<b>617'513.70</b>		<b>591'090.00</b>		<b>526'940.02</b>	
	Netto Aufwand		617'513.70		591'090.00		526'940.02

Konto	Erfolgsrechnung Sachgruppengliederung ER	Rechnung 2025		Budget 2025		Rechnung 2024	
		Aufwand	Ertrag	Aufwand	Ertrag	Aufwand	Ertrag
4	<b>Ertrag</b>		<b>80'720'285.67</b>		<b>88'141'817.00</b>		<b>80'408'166.56</b>
	Netto Ertrag	80'720'285.67		88'141'817.00		80'408'166.56	
40	<b>Fiskalertrag</b>		<b>43'650'163.84</b>		<b>41'058'500.00</b>		<b>38'739'349.50</b>
	Netto Ertrag	43'650'163.84		41'058'500.00		38'739'349.50	
41	<b>Regalien und Konzessionen</b>		<b>493'480.15</b>		<b>515'420.00</b>		<b>479'892.35</b>
	Netto Ertrag	493'480.15		515'420.00		479'892.35	
42	<b>Entgelte</b>		<b>12'284'887.89</b>		<b>11'621'220.00</b>		<b>11'966'721.68</b>
	Netto Ertrag	12'284'887.89		11'621'220.00		11'966'721.68	
43	<b>Verschiedene Erträge</b>		<b>285'761.20</b>		<b>8'075'670.00</b>		<b>63'368.76</b>
	Netto Ertrag	285'761.20		8'075'670.00		63'368.76	
44	<b>Finanzertrag</b>		<b>946'428.10</b>		<b>906'870.00</b>		<b>4'684'765.10</b>
	Netto Ertrag	946'428.10		906'870.00		4'684'765.10	
45	<b>Entnahmen aus Fonds und Spezialfinanzierungen</b>		<b>564'625.67</b>		<b>530'237.00</b>		<b>381'115.00</b>
	Netto Ertrag	564'625.67		530'237.00		381'115.00	
46	<b>Transferertrag</b>		<b>17'763'942.70</b>		<b>18'740'230.00</b>		<b>16'718'002.51</b>
	Netto Ertrag	17'763'942.70		18'740'230.00		16'718'002.51	
47	<b>Durchlaufende Beiträge</b>		<b>31'410.20</b>		<b>897'300.00</b>		
	Netto Ertrag	31'410.20		897'300.00			
48	<b>Ausserordentlicher Ertrag</b>		<b>4'082'072.22</b>		<b>5'205'280.00</b>		<b>6'848'011.64</b>
	Netto Ertrag	4'082'072.22		5'205'280.00		6'848'011.64	
49	<b>Interne Verrechnungen</b>		<b>617'513.70</b>		<b>591'090.00</b>		<b>526'940.02</b>
	Netto Ertrag	617'513.70		591'090.00		526'940.02	
9	<b>Abschlusskonten</b>		<b>171.74</b>		<b>50'681.00</b>		<b>2'170'987.63</b>
	Netto Ertrag	837'791.95	837'963.69	2'406'897.65	2'457'578.65	2'170'987.63	
90	<b>Abschluss Erfolgsrechnung</b>		<b>171.74</b>		<b>50'681.00</b>		<b>2'170'987.63</b>
	Netto Ertrag	837'791.95	837'963.69	2'406'897.65	2'457'578.65	2'170'987.63	

## 5.2 Investitionsrechnung

Konto	Investitionsrechnung Sachgruppengliederung IR	Rechnung 2025		Budget 2025		Rechnung 2024	
		Ausgaben	Einnahmen	Ausgaben	Einnahmen	Ausgaben	Einnahmen
	Total	16'040'913.58	16'040'913.58	16'891'000.00	16'891'000.00	24'582'760.21	24'582'760.21
<b>5</b>	<b>Investitionsausgaben</b>	<b>16'040'913.58</b>		<b>16'891'000.00</b>		<b>24'582'760.21</b>	
	Netto Aufwand		16'040'913.58		16'891'000.00		24'582'760.21
<b>50</b>	<b>Sachanlagen</b>	<b>16'206'915.53</b>		<b>16'493'000.00</b>		<b>17'534'948.24</b>	
	Netto Aufwand		16'206'915.53		16'493'000.00		17'534'948.24
<b>52</b>	<b>Immaterielle Anlagen</b>	<b>484'807.39</b>		<b>358'000.00</b>		<b>312'657.63</b>	
	Netto Aufwand		484'807.39		358'000.00		312'657.63
<b>56</b>	<b>Eigene Investitionsbeiträge</b>	<b>3'582.80</b>		<b>40'000.00</b>		<b>90'000.00</b>	
	Netto Aufwand		3'582.80		40'000.00		90'000.00
<b>59</b>	<b>Übertrag an Bilanz</b>	<b>-654'392.14</b>				<b>6'645'154.34</b>	
	Netto Aufwand						6'645'154.34
	Netto Ertrag	654'392.14					
<b>6</b>	<b>Investitionseinnahmen</b>		<b>16'040'913.58</b>		<b>16'891'000.00</b>		<b>24'582'760.21</b>
	Netto Ertrag	16'040'913.58		16'891'000.00		24'582'760.21	
<b>63</b>	<b>Investitionsbeiträge für eigene Rechnung</b>		<b>-654'392.14</b>				<b>6'645'154.34</b>
	Netto Aufwand		654'392.14				
	Netto Ertrag					6'645'154.34	
<b>69</b>	<b>Übertrag an Bilanz</b>		<b>16'695'305.72</b>		<b>16'891'000.00</b>		<b>17'937'605.87</b>
	Netto Ertrag	16'695'305.72		16'891'000.00		17'937'605.87	

## 6 GELDFLUSSRECHNUNG

Bezeichnung	2025	2024
Geldfluss aus betrieblicher Tätigkeit		
(-) Aufwandüberschuss / Ertragsüberschuss	-837'791.95	-2'170'987.63
Abschreibungen Verwaltungsvermögen	4'624'536.69	4'261'078.74
Abschreibungen Investitionsbeiträge	4'674.55	4'674.60
Einlagen in das Eigenkapital	106'036.70	3'106'711.00
(-) Entnahmen aus dem Eigenkapital	-4'082'072.22	-6'848'011.64
Verluste aus Verkauf Finanzanlagen FV und Übertragung Finanzanlagen FV ins VV / (-) Gewinne aus Verkauf Finanzanlagen FV	0.00	0.00
(-) Gewinne aus Verkauf Sachanlagen FV / Verluste aus Veräusserung Sachanlagen FV und Übertragung Sachanlagen FV ins VV	-6'187.60	-3'004'583.50
Wertberichtigungen Anlagen FV / (-) Wertberichtigungen Anlagen FV	93'080.00	69'180.00
Wertberichtigungen Darlehen/Beteiligungen VV	0.00	0.00
(-) Aufwertung VV	0.00	0.00
(-) Zunahme/Abnahme Forderungen	-34'272.53	-54'726.44
(-) Zunahme/Abnahme Vorräte	2'805.70	-1'111.90
(-) Zunahme/Abnahme aktive Rechnungsabgrenzungen	-10'074.85	-37'441.80
(-) Abnahme/Zunahme Laufende Verbindlichkeiten	2'168'350.70	-2'769'061.37
Zunahme/(-) Abnahme kurzfr. Rückstellungen	12'166.70	19'800.00
(-) Abnahme/Zunahme passive Rechnungsabgrenzungen	92'989.20	-100'503.20
(-) Abnahme/Zunahme langfr. Rückstellungen	9'694'259.00	-5'856'800.00
Zunahme/(-) Abnahme Spezialfinanzierungen im EK und Vorfinanzierungen	448'741.94	369'005.65
<b>Geldfluss aus betrieblicher Tätigkeit</b>	<b>12'277'242.03</b>	<b>-13'012'777.49</b>

Bezeichnung	2025	2024
<b>Geldfluss aus Investitionstätigkeit</b>		
Zahlungen für Nettoinv. Sachanlagen + Immat. Anlagen+ Investitionsbeiträge VV	-12'799'697.87	-16'432'451.53
(-) Auszahlungen für Darlehen/Beteiligungen VV	0.00	0.00
Einzahlung für Darlehen/Beteiligungen VV	0.00	0.00
(-) Kauf Sachanlagen FV	-800'000	-69'705.00
Verkauf Sachanlagen FV	6'187.60	3'756'069.00
(-) Investitionen Sachanlagen FV	0.00	0.00
(-) Kauf kurzfristige Finanzanlagen FV	-5'000'000	-4'103'302.30
Verkauf kurzfristige Finanzanlagen FV	4'100'000	2'486'758.35
(-) Kauf langfristige Finanzanlagen FV	-1'300	0.00
Verkauf langfristige Finanzanlagen FV	5'525'300	4'124'000.00
<b>Geldfluss aus Investitionstätigkeit</b>	<b>-8'969'510.27</b>	<b>-10'238'631.48</b>
<b>Geldfluss aus Finanzierungstätigkeit</b>		
(-) Abnahme/ Zunahme Kontokorrente mit Dritten	32'653.24	-11'481.00
Aufnahme kurzfristige Finanzverbindlichkeiten	56'000'000	23'001'853.10
(-) Rückzahlung kurzfristige Finanzverbindlichkeiten	-52'001'853.10	-5'000'000.00
Aufnahme langfristige Finanzverbindlichkeiten	0.00	0.00
(-) Rückzahlung langfristige Finanzverbindlichkeiten	0.00	0.00
(-) Abnahme/Zunahme Stiftungen, Legate, Zuwendungen im FK sowie Fonds im FK	-11'669.40	-59'275.45
<b>Geldfluss aus Finanzierungstätigkeit</b>	<b>4'019'130.74</b>	<b>17'931'096.65</b>

Bezeichnung	2025	2024
Total Geldfluss	7'326'862.50	-5'320'312.32
Bestand Flüssige Mittel und kurzfristige Geldanlagen 1.1.	10'129'194.25	15'449'506.57
Bestand Flüssige Mittel und kurzfristige Geldanlagen 31.12.	17'456'056.75	10'129'194.25
Kontrollrechnung: Differenz	0.00	0.00

## 7 FINANZKENNZAHLEN

### 7.1 Gesamthaushalt

Kennzahl	RG 2025	RG 2024	RG 2023	RG 2022	RG 2021	Ø	Median	Aussage generell	Interpretation ltigen
Nettoverschuldungsquotient (NVQ)	112.66%	73.98%	22.47%	-39.08%	-54.87%	23.03%	22.47%	Auskunft zur Frage, welcher Anteil der direkten Steuern NP und JP und der Nettoszahlen aus dem Finanzausgleich nötig wären, um die Nettoschulden zu decken.	Ittigen hat eine sehr hohe Nettoverschuldung.
Selbstfinanzierungsgrad (SFG)	1.33%	-11.82%	-12.99%	23.08%	224.70%	44.86%	1.33%	Auskunft zur Frage, inwiefern die Nettoinvestitionen aus selbst erwirtschafteten Mitteln bezahlt werden können. Langfristig ist ein SFG von 80-100 % anzustreben.	Die Nettoinvestitionen konnten nur marginal aus selbst erwirtschafteten Mitteln bezahlt werden.
Zinsbelastungsanteil (ZBA)	-0.18%	-0.31%	-0.41%	-0.23%	-0.25%	-0.27%	-0.25%	Auskunft zur Frage, wie stark der laufende Ertrag durch den Nettoszinsaufwand belastet ist.	Sehr guter Wert.
Bruttoverschuldungsanteil (BVA)	36.51%	29.54%	9.20%	5.83%	3.80%	16.98%	9.20%	Auskunft zur Frage, zu welchem Anteil der laufende Ertrag beansprucht würde, wenn die Bruttoschulden auf einmal abbezahlt werden müssten. Ein Bruttoverschuldungsanteil von weniger als 50% wird als sehr gut bezeichnet.	Sehr guter Wert.
Investitionsanteil (INA)	18.20%	19.55%	19.28%	12.13%	8.99%	15.63%	18.20%	Auskunft zur Frage, wie hoch die Bruttoausgaben der Investitionsrechnung gemessen an den Gesamtausgaben sind. Beurteilt auch die volkswirtschaftliche Bedeutung der Investitionstätigkeit. Sie sagt alleine jedoch nichts über die finanzielle Situation der Gemeinde aus.	Der Wert weist auf eine mittlere Investitionstätigkeit hin.
Kapitaldienstanteil (KDA)	5.92%	5.54%	4.28%	4.09%	3.46%	4.66%	4.28%	Auskunft zur Frage, wie stark der laufende Ertrag durch den Kapitaldienst (Nettoszinsen und Abschreibungen) belastet ist.	Abschreibungs- und Zinsaufwand stellen eine tragbare Belastung dar.
Nettoschuld in Franken pro Einwohner (N_EW)	3'119	1'608	507	-1'013	-1'663	512	507	Nettoschuld pro Einwohner (ab Franken 2'500 = hohe Verschuldung).	Hohe Nettoschuld.
Selbstfinanzierungsanteil (SFA)	0.30%	-1.83%	-2.90%	3.02%	15.38%	2.79%	0.30%	Auskunft über finanzielle Leistungsfähigkeit der Gemeinde. Je höher der Wert, umso grösser der Spielraum für die Finanzierung von Investitionen (bzw. deren Folgekosten) oder für den Schuldenabbau.	Schwache finanzielle Leistungsfähigkeit.
Nettoszinsbelastungsanteil (NZB)	-0.19%	-10.26%	-0.77%	-1.97%	-8.82%	-4.40%	-1.97%	Auskunft zur Frage, welcher Teil des Steuerertrags (direkte Steuern) in Prozenten für die Nettoszinsen aufgewendet werden muss.	Keine Belastung.
Massgebliches Eigenkapital pro Einwohner (MEK)	2'428	2'761	3'204	3'669	3'778	3168	3204	Auskunft zur Höhe des Eigenkapitals im Verhältnis zur Einwohnerzahl.	Mittleres massgebliches Eigenkapital pro Einwohner

## 7.2 Allgemeiner Haushalt

Kennzahl	RG 2025	RG 2024	RG 2023	RG 2022	RG 2021	Ø	Median	Aussage generell	Interpretation ltigen
Selbstfinanzierungsgrad (SFG)	2.63%	-10.92%	-14.23%	23.51%	232.67%	46.73%	2.63%	Auskunft zur Frage, inwiefern die Nettoinvestitionen aus selbst erwirtschafteten Mitteln bezahlt werden können. Langfristig ist ein SFG von 80 bis 100 % anzustreben.	Die Nettoinvestitionen konnten nur minimal aus selbst erwirtschafteten Mitteln bezahlt werden.
Bilanzüberschussquotient (BÜQ)	21.67%	27.46%	31.97%	32.20%	27.83%	28.23%	27.83%	Auskunft über das Verhältnis des Bilanzüberschusses zu den beiden wichtigen Ertragsarten Steuern und Finanzausgleich.	Tiefer Wert.

## 7.3 Spezialfinanzierung Wasserversorgung

Kennzahl	RG 2025	RG 2024	RG 2023	RG 2022	RG 2021	Ø	Aussage generell	Interpretation ltigen
Selbstfinanzierungsgrad (SFG)	-339.90%	-20.52%	4.79%	-12.95%	-18.96%	-77.51%	Auskunft zur Frage, inwiefern die Nettoinvestitionen aus selbst erwirtschafteten Mitteln bezahlt werden können.	Die Investitionen konnten nicht aus eigenen Mitteln erwirtschaftet werden.
Kostendeckungsgrad (KDG)	75.08%	83.15%	95.59%	91.64%	97.13%	88.52%	Der Kostendeckungsgrad misst das Verhältnis vom Ertrag zum Aufwand, da die Gebühren kostendeckend anzusetzen sind. Ist der Kostendeckungsgrad grösser als 100 %, so wurde ein Gewinn erwirtschaftet; ist er kleiner als 100 %, so ist ein Verlust entstanden.	Die SF weist einen Verlust aus.
Werterhaltungsquote (WEQ)	15.76%	15.83%	15.71%	15.53%	15.53%	15.67%	Diese Kennzahl gibt das Verhältnis von Werterhalt zu Wiederbeschaffungswerten an, da die Gesetzgebung die Möglichkeit vorsieht, die Einlagen in den Werterhalt zu reduzieren bzw. ganz auszusetzen, sobald der Bestand Werterhalt 25 % der Wiederbeschaffungswerte erreicht oder überschritten hat.	Guter Wert. Die Einlage von 60 % kann aber noch nicht ausgesetzt werden.

## 7.4 Spezialfinanzierung Abwasserentsorgung

Kennzahl	RG 2025	RG 2024	RG 2023	RG 2022	RG 2021	Ø	Aussage generell	Interpretation ltigen
Selbstfinanzierungsgrad (SFG)	-243.58%	8493.30%	0.00%	0.00%	600.45%	1770.03%	Auskunft zur Frage, inwiefern die Nettoinvestitionen aus selbst erwirtschafteten Mitteln bezahlt werden können.	Die Nettoinvestitionen können nicht selbstfinanziert werden.
Kostendeckungsgrad (KDG)	81.43%	95.54%	106.52%	102.15%	100.95%	97.32%	Der Kostendeckungsgrad misst das Verhältnis vom Ertrag zum Aufwand, da die Gebühren kostendeckend anzusetzen sind. Ist der Kostendeckungsgrad grösser als 100 %, so wurde ein Gewinn erwirtschaftet; ist er kleiner als 100 %, so ist ein Verlust entstanden.	Die Spezialfinanzierung weist einen Verlust aus.
Wertererhaltungsquote (WEQ)	14.13%	13.82%	13.27%	13.15%	12.09%	13.29%	Diese Kennzahl gibt das Verhältnis von Werterhalt zu Wiederbeschaffungswerten an, da die Gesetzgebung die Möglichkeit vorsieht, die Einlagen in den Werterhalt zu reduzieren bzw. ganz auszusetzen, sobald der Bestand Werterhalt 25 % der Wiederbeschaffungswerte erreicht oder überschritten hat.	Guter Wert. Die Einlage von 60 % kann aber noch nicht ausgesetzt werden.

## 7.5 Spezialfinanzierung Abfall

Kennzahl	RG 2025	RG 2024	RG 2023	RG 2022	RG 2021	Ø	Aussage generell	Interpretation ltigen
Selbstfinanzierungsgrad (SFG)	0.00%	0.00%	0.00%	0.00%	0.00%	0.00%	Auskunft zur Frage, inwiefern die Nettoinvestitionen aus selbst erwirtschafteten Mitteln bezahlt werden können.	Keine Investitionen.
Kostendeckungsgrad (KDG)	98.16%	79.72%	82.01%	97.32%	93.36%	90.11%	Der Kostendeckungsgrad misst das Verhältnis vom Ertrag zum Aufwand, da die Gebühren kostendeckend anzusetzen sind. Ist der Kostendeckungsgrad grösser als 100 %, so wurde ein Gewinn erwirtschaftet; ist er kleiner als 100 %, so ist ein Verlust entstanden.	Die SF Abfall weist einen Verlust auf.

## 7.6 Spezialfinanzierung Feuerwehr

Kennzahl	RG 2025	RG 2024	RG 2023	RG 2022	RG 2021	Ø	Aussage generell	Interpretation ltigen
Selbstfinanzierungsgrad (SFG)	100.00%	-25.54%	-14.07%	39.60%	0.00%	20.00%	Auskunft zur Frage, inwiefern die Nettoinvestitionen aus selbst erwirtschafteten Mitteln bezahlt werden können.	Die Investitionen konnten aus selbst erwirtschafteten Mitteln finanziert werden.
Kostendeckungsgrad (KDG)	100.02%	76.55%	93.12%	102.11%	88.22%	92.01%	Der Kostendeckungsgrad misst das Verhältnis vom Ertrag zum Aufwand, da die Gebühren kostendeckend anzusetzen sind. Ist der Kostendeckungsgrad grösser als 100 %, so wurde ein Gewinn erwirtschaftet; ist er kleiner als 100 %, so ist ein Verlust entstanden.	Die SF ist kostendeckend

## 8 ANTRAG DER EXEKUTIVE

### GENEHMIGUNG:

Gemäss Art. 71 GV (170.111) verabschiedet der Gemeinderat die Jahresrechnung 2025 der Gemeinde Ittigen:

<b>Erfolgsrechnung</b>	<b>Aufwand</b>	<b>Ertrag</b>	<b>Ergebnis</b>
<b>GESAMTHAUSHALT</b>	<b>80'940'563.92</b>	<b>80'102'771.97</b>	<b>-837'791.95</b>
<b>ALLGEMEINER HAUSHALT</b>	<b>74'332'303.15</b>	<b>74'332'303.15</b>	<b>0.00</b>
<b>SPEZIALFINANZIERUNGEN</b>	<b>6'608'260.77</b>	<b>5'770'468.82</b>	<b>-837'791.95</b>
<b>Spezialfinanzierungen</b>			
- Wasserversorgung	1'972'503.36	1'579'046.70	-393'456.66
- Abwasserentsorgung	2'694'923.21	2'272'761.80	-422'161.41
- Abfallentsorgung	1'234'733.34	1'212'427.72	-22'305.62
- Feuerwehr	706'060.86	706'232.60	171.74
<b>Investitionsrechnung</b>	<b>Ausgaben</b>	<b>Einnahmen</b>	<b>Nettoinvestitionen</b>
<b>GESAMTHAUSHALT</b>	<b>16'695'306.00</b>	<b>-654'392.00</b>	<b>17'349'698.00</b>
<b>ALLGEMEINER HAUSHALT</b>	<b>16'522'299.10</b>	<b>-654'392.00</b>	<b>17'176'691.10</b>
<b>SPEZIALFINANZIERUNGEN</b>	<b>173'006.90</b>	<b>0.00</b>	<b>173'006.90</b>
<b>Spezialfinanzierungen</b>			
- Wasserversorgung	102'574.55	0.00	102'574.55
- Abwasserentsorgung	70'432.35	0.00	70'432.35
- Abfallentsorgung	0.00	0.00	0.00
- Feuerwehr	0.00	0.00	0.00

## ANTRAG:

Der Gemeindeversammlung ist folgender Antrag zu unterbreiten:

1. Von den Ergebnissen 2025 (Geschäftsbericht) ist Kenntnis zu nehmen.
2. Für die Leistungsgruppe Hochbau ist ein Nachkredit von 1'594'620 Franken zu genehmigen.
3. Für die Leistungsgruppe Bildung ist ein Nachkredit von 786'838 Franken zu genehmigen.
4. Der Entnahme von 2'322'389.56 Franken aus der Spezialfinanzierung «Investitionen» zur Finanzierung sämtlicher Abschreibungen ist zuzustimmen.
5. Das ausgeglichene Ergebnis der Jahresrechnung 2025 ist zu genehmigen.

Der Wortlaut des Antrags des Gemeinderats weicht von den Vorschriften laut HRM2 ab, weil die Rechnungslegung nach Ittiger Führungsmodell IFM2 (Leistungsrechnung) vorgenommen wird. Dies ist möglich, weil das Amt für Gemeinden und Raumordnung mit Verfügung vom 12. Juli 2007 verschiedene Abweichungen zu den kantonalen Vorschriften über den Gemeindefinanzhauhalt bewilligte.

Gemeinde Ittigen

Thomas Stauffer  
Gemeindepräsident

Andrea Burkhardt  
Gemeindeschreiberin

Rainer Jost  
Leiter Abteilung Finanzen

## 9 BESTÄTIGUNGSBERICHT



Tel. + 41 34 421 88 11  
www.bdo.ch  
burgdorf@bdo.ch

BDO AG  
Farbweg 11  
3400 Burgdorf

### Bericht des Rechnungsprüfungsorgans zur Jahresrechnung 2025

An die Gemeindeversammlung der

Einwohnergemeinde Ittigen, Ittigen

#### *Eingeschränktes Prüfungsurteil*

Als Rechnungsprüfungsorgan haben wir die Jahresrechnung der Einwohnergemeinde Ittigen, bestehend aus Berichterstattung, Bilanz, Erfolgsrechnung, Investitionsrechnung, Geldflussrechnung und Anhang für das am 31. Dezember 2025 abgeschlossene Rechnungsjahr geprüft. Nach unserer Beurteilung entspricht die Jahresrechnung für das am 31. Dezember 2025 abgeschlossene Rechnungsjahr, mit Ausnahme der Auswirkungen des im Absatz "Grundlage für das eingeschränkte Prüfungsurteil" dargelegten Sachverhalts, den kantonalen und kommunalen gesetzlichen Vorschriften.

#### *Grundlage für das eingeschränkte Prüfungsurteil*

Wir haben unsere Abschlussprüfung in Übereinstimmung mit den gesetzlichen Vorschriften und der Arbeitshilfe für Rechnungsprüfungsorgane (AH RPO, Ausgabe 2016) durchgeführt. Unsere Verantwortlichkeiten nach diesen Vorschriften sind im Abschnitt "Verantwortlichkeiten des Rechnungsprüfungsorgans für die Prüfung der Jahresrechnung" unseres Berichts weitergehend beschrieben. Wir sind von der Gemeinde Ittigen unabhängig in Übereinstimmung mit den kantonalen und kommunalen gesetzlichen Vorschriften und den Anforderungen des Berufsstands, und wir haben unsere sonstigen beruflichen Verhaltenspflichten in Übereinstimmung mit diesen Anforderungen erfüllt.

Im Finanzvermögen wird eine Darlehensforderung über CHF 4'000'000 ausgewiesen, deren Existenz und Werthaltigkeit im heutigen Zeitpunkt nicht abschliessend beurteilt werden kann. Die Notwendigkeit einer teilweisen oder der ganzen Wertberichtigung dieser Darlehensforderung kann im heutigen Zeitpunkt nicht beurteilt werden. Auf eine Wertberichtigung der Darlehensforderung wurde verzichtet. Wir können daher eine mögliche Überbewertung dieser Forderung nicht ausschliessen.

#### *Verantwortlichkeiten des Gemeinderates für die Jahresrechnung*

Der Gemeinderat ist verantwortlich für die Aufstellung einer Jahresrechnung in Übereinstimmung mit den kantonalen und kommunalen gesetzlichen Vorschriften und für die internen Kontrollen, die der Gemeinderat als notwendig feststellt, um die Aufstellung einer Jahresrechnung zu ermöglichen, die frei von wesentlichen falschen Darstellungen aufgrund von dolosen Handlungen oder Irrtümern ist.

#### *Verantwortlichkeiten des Rechnungsprüfungsorgans für die Prüfung der Jahresrechnung*

Unsere Ziele sind, hinreichende Sicherheit darüber zu erlangen, ob die Jahresrechnung als Ganzes frei von wesentlichen falschen Darstellungen aufgrund von dolosen Handlungen oder Irrtümern ist, und einen Bericht abzugeben, der unser Prüfungsurteil beinhaltet. Hinreichende Sicherheit ist ein hohes Mass an Sicherheit, aber keine Garantie dafür, dass eine in Übereinstimmung mit den kantonalen und kommunalen gesetzlichen Vorschriften und der Arbeitshilfe für Rechnungsprüfungsorgane (AH RPO, Ausgabe 2016) durchgeführte Abschlussprüfung eine wesentliche falsche Darstellung, falls eine solche vorliegt, stets aufdeckt. Falsche Darstellungen können aus dolosen Handlungen oder Irrtümern resultieren und werden als wesentlich gewürdigt, wenn von ihnen einzeln oder insgesamt vernünftigerweise erwartet werden könnte, dass sie die auf der Grundlage dieser Jahresrechnung getroffenen wirtschaftlichen Entscheidungen von Nutzern beeinflussen.

Als Teil einer Abschlussprüfung in Übereinstimmung mit der Arbeitshilfe für Rechnungsprüfungsorgane (AH RPO, Ausgabe 2016) üben wir während der gesamten Abschlussprüfung pflichtgemässes Ermessen aus und bewahren eine kritische Grundhaltung. Darüber hinaus:

- Identifizieren und beurteilen wir die Risiken wesentlicher falscher Darstellungen in der Jahresrechnung aufgrund von dolosen Handlungen oder Irrtümern, planen und führen Prüfungshandlungen als Reaktion auf diese Risiken durch sowie erlangen Prüfungsnachweise, die ausreichend und geeignet sind, um als Grundlage für unser Prüfungsurteil zu dienen. Das Risiko, dass aus dolosen Handlungen resultierende wesentliche falsche Darstellungen nicht aufgedeckt werden, ist höher als ein aus Irrtümern resultierendes, da dolose Handlungen kollusives Zusammenwirken, Fälschungen, beabsichtigte Unvollständigkeiten, irreführende Darstellungen oder das Ausserkraftsetzen interner Kontrollen beinhalten können.
- Gewinnen wir ein Verständnis von den für die Prüfung relevanten Internen Kontrollen, um Prüfungshandlungen zu planen, die unter den gegebenen Umständen angemessen sind, jedoch nicht mit dem Ziel, ein Prüfungsurteil zur Wirksamkeit des Internen Kontrollsystems der Gemeinde abzugeben.
- Beurteilen wir die Angemessenheit der angewandten Rechnungslegungsmethoden sowie die Vertretbarkeit der dargestellten geschätzten Werte in der Rechnungslegung und damit zusammenhängenden Angaben.

Wir kommunizieren mit dem Gemeinderat unter anderem über den geplanten Umfang und die geplante zeitliche Einteilung der Abschlussprüfung sowie über bedeutende Prüfungsfeststellungen, einschliesslich etwaiger bedeutsamer Mängel im Internen Kontrollsystem, die wir während unserer Abschlussprüfung identifizieren.

*Berichterstattung aufgrund weiterer gesetzlicher Vorschriften*

Wir bestätigen, dass wir die Anforderungen an die Befähigung gemäss Art. 123 GV erfüllen und keine mit unserer Unabhängigkeit nicht vereinbare Sachverhalte vorliegen. Trotz der im Absatz "Grundlage für das eingeschränkte Prüfungsurteil" dargelegten Einschränkung beantragen wir, die Jahresrechnung per 31. Dezember 2025 mit Aktiven und Passiven von CHF 147'326'560.63 und einem Aufwandüberschuss (Gesamthaushalt) von CHF 837'791.95 zu genehmigen.

Burgdorf, 11. Mai 2026

BDO AG



Bernhard Remund

Leitender Revisor  
Zugelassener Revisionsexperte



ppa. Maik Morf

Zugelassener Revisionsexperte

## 10 GENEHMIGUNG DER JAHRESRECHNUNG

Die Gemeindeversammlung hat die Jahresrechnung 2025 am 09. Juni 2026 laut vorstehendem Antrag des Gemeinderates vom 30. März 2026 genehmigt.

Ittigen, 09. Juni 2026

Gemeinde Ittigen

Martin Thomann  
Gemeindeversammlungspräsident

Thomas Stauffer  
Gemeindepräsident

Andrea Burkhardt  
Gemeindeschreiberin

# 11 ANHANG

## 11.1 Regelwerk

### 11.1.1 Angewendetes Regelwerk

Der Rechnungsabschluss der Gemeinde Ittigen ist in Übereinstimmung mit den geltenden kantonalen gesetzlichen Grundlagen erstellt worden.

- Gemeindegesetz (GG, BSG 170.11)
- Gemeindeverordnung (GV, BSG 170.111)
- Direktionsverordnung über den Finanzhaushalt der Gemeinden (FHDV, BSG 170.511)

Diese orientieren sich gemäss Art. 70 Absatz 1 GG am Harmonisierten Rechnungslegungsmodell für die Kantone und Gemeinden, HRM2, laut Handbuch der Konferenz der Kantonalen Finanzdirektoren. Die kantonalen Bestimmungen weichen in einzelnen Bereichen von den Empfehlungen des HRM2 ab. Das Amt für Gemeinden und Raumordnung stellt eine Auflistung dieser Ausnahmen zur Verfügung unter [www.be.ch/gemeinden](http://www.be.ch/gemeinden) > Rubrik Gemeindefinanzen > HRM2 > Praxishilfen.

### 11.1.2 Bewertung Finanzvermögen

Vermögenswerte im Finanzvermögen werden bilanziert, wenn sie einen künftigen Nutzen erbringen und ihr Wert verlässlich ermittelt werden kann. Sie werden bei erstmaliger Bilanzierung zu Anschaffungs- bzw. Herstellungskosten bilanziert. Entstehen der Gemeinde keine Kosten, wird zum Verkehrswert zum Zeitpunkt des Zugangs bilanziert. Folgebewertungen erfolgen zum Verkehrswert am Bilanzstichtag, wobei eine systematische Neubewertung bei Liegenschaften mit Ausnahme von Baurechten alle fünf Jahre oder bei Änderung des amtlichen Werts, bei allen anderen Vermögenswerten jährlich erfolgt. Die Bilanzwerte sind bei eingetretenen dauerhaften Wertminderungen oder Verlusten sofort zu berichtigen.

Es werden folgende Bewertungsmethoden\* angewendet:

Art des Finanzvermögens	Bewertungsgrundsatz	Letztmalige Bewertung
100 Flüssige Mittel und kurzfristige Geldanlagen	Nominalwert	31.12.2025
101 Forderungen	Nominalwert	31.12.2025
102 Kurzfristige Finanzanlagen	Nominalwert	31.12.2025
104 Aktive Rechnungsabgrenzung	Nominalwert	31.12.2025
106 Vorräte und angefangene Arbeiten	Anschaffungswert	31.12.2025
107 Finanzanlagen	Festverzinsliche Wertpapiere zum Nominalwert Börsenkotierte Wertpapiere zum Börsenwert Nicht börsenkotierte Wertpapiere zum Bruttosteuerwert	31.12.2025
10800 Grundstücke Finanzvermögen	Faktor 1,4 des Amtlichen Werts Bei Vorliegen einer Verkehrswertschätzung zum Marktwert	31.12.2025
10840 Gebäude Finanzvermögen	Faktor 1,4 des Amtlichen Werts Bei Vorliegen einer Verkehrswertschätzung zum Marktwert	31.12.2025

\* Art. 32d Abs. b FHDV

### 11.1.3 Bewertung Verwaltungsvermögen

Vermögenswerte im Verwaltungsvermögen werden bilanziert, wenn sie einen künftigen mehrjährigen öffentlichen Nutzen hervorbringen und ihr Wert verlässlich ermittelt werden kann. Sie werden zu Anschaffungs- bzw. Herstellkosten nach der Nettomethode bilanziert und nach der definierten Nutzungsdauer linear abgeschrieben. Entstehen der Gemeinde keine Kosten, wird zum Verkehrswert zum Zeitpunkt des Zugangs bilanziert. Die Bilanzwerte sind bei eingetretenen dauerhaften Wertminderungen oder Verlusten sofort zu berichtigen. Die geltenden Anlagekategorien und Nutzungsdauern sind in Anhang 2 GV umschrieben.

### 11.1.4 Aktivierungsgrenzen

Bereich	Alle Anlagekategorien
	(seit 01.04.2020: GR-Beschluss 2020/74 vom 30.03.2020)
Allgemeiner Haushalt	100'000 CHF
Spezialfinanzierungen	100'000 CHF

### 11.1.5 Bestehendes Verwaltungsvermögen

Seit dem Übergang auf HRM2 im Jahr 2016, wird das bestehende Verwaltungsvermögen linear über 12 Jahre abgeschrieben. Davon ausgenommen sind die Positionen gemäss Ziffer 4.1.3 der Übergangbestimmungen der GV.

## 11.2 Grundlagen der Jahresrechnung

Als Grundlage für die Jahresrechnung 2025 dienen das Budget 2025 und die Vorjahresrechnung 2024.

Genehmigung/Prüfung:

	Budget 2025	Geschäft Nr.	Rechnung 2024	Geschäft Nr.
Gemeinderat	26.08.2024	180	31.03.2025	057
Geschäftsprüfungskommission	29.04.2024	016	02.04.2025	09
Bestätigungsbericht Rechnungsprüfungsorgan			07.05.2025	
Gemeindeversammlung	03.12.2024		12.06.2025	

## 11.3 Eigenkapitalnachweis

Eigenkapital per 01.01.2025			Veränderungsnachweis						Eigenkapital per 31.12.2025		
CHF			Erhöhung (+) durch			Reduktion (-) durch			CHF		
29	Eigenkapital	49'574'658.86			1'076'690.54			-5'441'776.08	29	Eigenkapital	45'209'573.32
290	Verpflichtungen (+) bzw. Vorschüsse (-) gegenüber Spezialfinanzierungen	4'731'704.58		Veränderungen	283'093.44		Veränderungen	-837'963.69	290	Verpflichtungen (+) bzw. Vorschüsse (-) gegenüber Spezialfinanzierungen	4'176'834.33
29000.00	SF Ausbildungsbeiträge	36'020.70	Diverse	Verzinsung 2025	229.90				29000.00	SF Ausbildungsbeiträge	36'250.60
29000.01	SF Feuerwehr (2-seitig)	575'217.44	9010.01	Gewinn	171.74				29000.01	SF Feuerwehr (2-seitig)	575'389.18
29000.03	SF Mehrwertabgaben neure.	603'000.00	3510.03	Einlage in SF	282'691.80			-	29000.03	SF Mehrwertabgaben neure.	885'691.80
29001.01	SF Wasserversorgung	2'538'960.50			-	9011.01	Entnahme	-393'456.66	29001.01	SF Wasserversorgung	2'145'503.84
29002.01	SF Abwasserentsorgung	689'759.99			-	9011.01	Entnahme	-422'161.41	29002.01	SF Abwasserentsorgung	267'598.58
29003.01	SF Abfallentsorgung	288'745.95			-	9011.01	Entnahme	-22'345.62	29003.01	SF Abfallentsorgung	266'400.33
293	Vorfinanzierungen	36'147'096.04		Einlagen in Vorfinanzierungen EK	793'597.10		Entnahmen aus Vorfinanzierungen EK	-4'603'812.39	293	Vorfinanzierungen	32'336'880.75
29300	Allgemeiner Haushalt	19'978'843.49	3893		87'727.85	4893		-3'702'917.47	29300	Allgemeiner Haushalt	16'363'653.87
29300.01	SF Werterhalt Liegenschaften des Finanzvermögens	1'400'994.85	3893.04	Einlage in Werterhalt	87'727.85	Diverse 4893.01	Entnahme Werterhalt FV / Entnahme Wertvermind. Aus Neubewertung LS FV	-239'052.45	29300.01	SF Werterhalt Liegenschaften Finanzvermögen	1'249'670.25
29300.02	SF Investitionen*	18'577'848.64				4893.02 Diverse	Entnahme Abschreibungen Entnahme Unterhalt	-3'463'865.02	29300.02	SF Investitionen *	15'113'983.62
29300.03	SF Mehrwertabgabe "Hammerwerke" laut Vertrag	0.00						0.00	29300.03	SF Mehrwertabgabe "Hammerwerke" laut Vertrag	0.00
29301	SF Wasserversorgung Werterhalt	5'014'167.58	3510.10/50	Einlage in Werterhalt	237'565.50	4510.20/21	Entnahme aus Werterhalt	-261'098.27	29301	SF Wasserversorgung Werterhalt	4'990'634.81
29302	SF Abwasserentsorgung Werterhalt	8'285'322.67	3510.10/50	Einlage in Werterhalt	449'994.90	4510.20/21	Entnahme aus Werterhalt	-260'641.90	29302	SF Abwasserentsorgung Werterhalt	8'474'675.67
29305	SF Energieförderung	2'868'762.30	3893.01	Einlage Zins	18'308.85	4893.01	Entnahme Vorfinanzierung Energieförderung	-379'154.75	29305	SF Energieförderung	2'507'916.40
294	Zusätzliche Abschreibungen gemäss Art.84 Gemeindeverordnung	1'873'669.06							294	Zusätzliche Abschreibungen gemäss Art.84 Gemeindeverordnung	1'873'669.06
299	Bilanzüberschuss/-fehlbetrag	6'822'189.18							299	Bilanzüberschuss/-fehlbetrag	6'822'189.18

\* Neues Reglement SF Investitionen in Kraft ab 01.08.2019 laut Beschluss Gemeindeversammlung vom 28.11.2019

## 11.4 Rückstellungsspiegel

Konto	Bezeichnung	Buchwert		Veränderung			Buchwert	Kommentar
		01.01.2025		Bildung	Verwendung	Auflösung		
<b>205</b>	<b>Kurzfristige Rückstellungen</b>							
	<b>Musikschule Bantiger</b>							
20560.06	Rückstellung Leistungserhalt / Musikschule Bantiger 2025 (ehem. Musikschule u. Worblental)	19'800.00			18'296.00	-6'129.30	31'966.70	Übertrag von langfristiger auf kurzfristige Rückstellung für Ausfinanzierungstranche 2026. /Entnahme Ausfinanzierungstranche
<b>208</b>	<b>Langfristige Rückstellungen</b>							
	<b>Musikschule Bantiger</b>							
20860.06	Rückstellung Leistungserhalt / Musikschule Bantiger 2026 - 2031 (ehem. Musikschule u. Worblental)	32'196.55			-18'296.00	-445.00	13'455.55	Übertrag von langfristiger auf kurzfristige Rückstellung für Ausfinanzierungstranche 2026. /Auflösung zu hohe
	<b>Steuern</b>							
20890.01	Rückstellung Steuern Taxationskorrekturreserve	15'104'068.00					15'104'068.00	Swisscom AG
20890.02	Rückstellung Steuern Teilungsansprüche politische Gemeinden	47'649'000.00	9'713'000.00				57'362'000.00	Bildung Teilungsansprüche Swisscom (Schweiz) AG 2025
<b>205 Total kurzfristige Rückstellungen</b>		19'800.00	0.00		18'296.00	-6'129.30	31'966.70	
<b>208 Total langfristige Rückstellungen</b>		62'785'264.55	9'713'000.00		-18'296.00	-445.00	72'479'523.55	
<b>Total Rückstellungen</b>		<b>62'805'064.55</b>	<b>9'713'000.00</b>		<b>0.00</b>	<b>-6'574.30</b>	<b>72'511'490.25</b>	
	<b>Zusammenfassung</b>							
	Gemeinde Ittigen (Personalvorsorge)	0.00	0.00		0.00	0.00	0.00	
	Musikschule Unteres Worblental (Personalvorsorge)	51'996.55	0.00		0.00	-445.00	45'422.25	
	Steuern	62'753'068.00	9'713'000.00		0.00	0.00	72'466'068.00	
	<b>Total kurz- und langfristige Rückstellungen</b>	<b>62'805'064.55</b>	<b>9'713'000.00</b>		<b>0.00</b>	<b>-445.00</b>	<b>72'511'490.25</b>	

## 11.5 Beteiligungsspiegel

Beteiligungen (im Sinne der öffentlichen Aufgabenerfüllung)												
Name, Sitz Rechtsform	Tätigkeitsgebiet	Nominalkapital (100%)	Eigenumsanteil	Stimmanteil - E: Exekutive - L: Legislative	Wesentliche Beteiligte	Buchwert per 31.12.	Anschaffungswert	Wesentliche Beteiligungen der Organisation	Rechnungslegungsnorm; Aussage zur Jahresrechnung	Zahlungsströme Berichtsjahr	Spezifische Risiken	
<b>Gemeindeeigene Unternehmen (Anstalten) gem. Art. 64 Abs. 1 Bst. b GG</b>												
Keine gemeindeeigenen Unternehmen												
<b>Öffentlich-rechtliche Organisationen der interkommunalen Zusammenarbeit (Gemeindeverbände, Anstalten etc.)*</b>												
Gemeindeverband ARA Worblental, Worblaufen	Abwasserreinigung			E: GR	Bolligen, Ittigen, Ostermundigen, Worb, Zollikofen	0		Verbandsmitglied	HRM2, Verrechnung Aufwand nach Kostenverteiler	Betriebsbeitrag 7201.3632.02 CHF 1'491'972.00		
Regionalkonferenz Bern-Mittelland	Kulturbeiträge				ca. 90 Gemeinden RKBM	0		Leistungsvertrag 2024-2027		Kulturbeitrag: 3220.3635.02 CHF 284'084.00		
Regionalkonferenz Bern-Mittelland	Verwaltung, Raumplanung, Verkehr, Kultur, Energieberatung				ca. 90 Gemeinden RKBM	0		Beitrag pro Kopf		Div. Positionen CHF 54'924.65		
<b>Juristische Personen des Privatrechts*</b>												
Bandgenossenschaft Bern, Bern	Beschäftigung, Ausbildung und Stellenvermittlung Behinderteter						↑	500	1 Anteilschein à CHF 500.-- = CHF 500.--	OR		
Bernische Kraftwerke (BKW) AG, Bern	Stromversorgung					10'104		1'500	600 Namensaktien à CHF 2.50 = 1'500.--	OR	Haftung mit Aktienkapital	
Blindenerwerbigenossenschaft, Bern							↑	500	1 Stammanteil à CHF 500.-- = CHF 500.--	OR		
Eigenheimgenossenschaft Neuhaus, Ittigen							↑	400	2 Anteilscheine à CHF 200.-- = CHF 400.--	OR		
Farb AG, Köniz	Erfüllung von Aufgaben im Bereich der Beschäftigungs- und Integrationsangebote Sozialhilfe/Asylsozialhilfe	100'000	50.00%	E: GR	Köniz	50'000				OR	Haftung mit Aktienkapital	
Genossenschaft für Wohnungsbau Ittigen, Ittigen	Erstellung, Erwerb und Unterhalt von preisgünstigen Wohnungen					750		1'100	1 Anteilschein à CHF 1'100.--	OR		
Hallenbad Lenk AG	Betrieb Hallenbad in Lenk						↑	2'000	8 Inhaberaktien à CHF 250.-- = CHF 2'000.--	OR	Haftung mit Aktienkapital	
Kewu AG, Bolligen	Abfallentsorgung	400'000	9.50%				↑	38'000	380 Namensaktien à CHF 100.-- = CHF 38'000.--	OR	Betriebsbeitrag 7301.3632.02 CHF 470'672.15	
Musikschule Bantiger, Stiftung	Betrieb einer Musikschule				Boligen, Ittigen, Ostermundigen, Stettlen	0			Stiftergemeinde	OR	2140.3636.02 CHF 415'258.50 Art. 4 Abs. 2: Die Stiftergemeinden beteiligen sich bis höchstens 50% an den Gesamtausgaben.	
Radio- und Fernsehgenossenschaft Bern Deutschfreiburg Oberwallis RGB, Bern	Wahrung der Interessen an den Radio- und Fernsehprogrammen						↑	200	2 Anteilscheine à CHF 100.-- = CHF 200.--	OR	Haftung mit Genossenschaftskapital	

Name, Sitz Rechtsform	Tätigkeitsgebiet	Nominalka- pital (100%)	Eigentums- anteil	Stimmanteil - E: Exekutive - L: Legislative	Wesentliche Beteiligte	Buchwert per 31.12.	Anschaffungs- wert	Wesentliche Beteiligungen der Organisation	Rechnungslegungs- norm; Aussage zur Jahresrechnung	Zahlungsströme Berichtsjahr	Spezifische Risiken
Regionalverkehr Bern Solothurn AG (RBS), Solothurn	Öffentlicher Verkehr					1	43'050	14 Inhaberaktien à CHF 500.-- und 287 Inhaberaktien à CHF 150.-- = CHF 43'050.--	OR	Keine	Haftung mit Aktienkapital
Schlossgarten Riggisberg, Genossenschaft (ehemals: Mittelländische Verpflegungsanstalt Riggisberg)	Betrieb des Schlossgartens als Lebens- und Altersgemeinschaft für betreuungs- und pflegebedürftige Erwachsene					1	2'000	2 Anteilscheine à CHF 1000.-- = CHF 2'000.--	OR		Haftung mit Genossenschafts- kapital
Stiftung Kornhausbibliotheken, Bern, Stiftung	Öffentliche Bibliothek					0			OR	3211.3636.02 CHF 211'966.50	Gemäss Leistungsvertrag
Theatergenossenschaft Bern, Bern						1	2'000	4 Anteilscheine à CHF 500.-- = CHF 2'000.--	OR		
Wasserverbund Region Bern AG, Bern	Trinkwasserversorgung der Region Bern	47'610'000			Bern, Bolligen, Ostermundigen, weitere	942'590	942'590		OR	Kauf Wasser	Haftung mit Aktienkapital
<b>Mitgliedschaften in einfachen Gesellschaften, Kollektiv- und Kommanditgesellschaften*</b>											
<b>Vertragliche Beziehungen zur Erfüllung von Gemeindeaufgaben*</b>											
Beiträge Rudolf Steiner Schule Ittigen	Beitrag an Materialgeld							Beitrag pro Schüler gem. Vereinbarung		2990.3636.03 CHF 10'500.00	
Friedhof Bolligen	Gemeinsamer Friedhof				Bolligen und Ittigen			Zusammenar- beitsvertrag		7710.3612.01 CHF 213'521.70	Leistungsvertrag
Polizei	Erbringung von Leistungen der Sicherheits- und Verkehrspolizei							Reccourcen- vertrag		1110.3611.01 CHF 221'671.00	
Regionales Führungsorgan Bern plus (RFO)	Öffentliche Sicherheit / Zusammenarbeit Zivilschutz			E: GR	Sitzgemeinde Bern und weitere 8 Gemeinden			Pro Kopf Beitrag (gem. Anschluss- vertrag)		1627.3612.01 CHF 47'556.48	
Zivilschutzorganisation Bantiger (ZSO Bantiger)	Öffentliche Sicherheit / Zusammenarbeit Zivilschutz			E: GR	Bolligen, Ittigen, Muri, Ostermundigen, Stettlen			Pro Kopf Beitrag		1620.3612.03 CHF 102'153.95	
Es sind nur wesentliche Beteiligungen Beteiligung mit Zweck der öffentlichen Aufgabenerfüllung aufgeführt. Weitere Mitgliedschaften sind im öffentlichen Verzeichnis Art. 97 der Gemeindeverordnung (BSG 170.111) aufgeführt. * siehe Art. 32 g Bst. B-e FHDV											

## 11.6 Gewährleistungsspiegel

Name, Sitz, Rechtsform	Eigentümer und wesentliche Miteigentümer	Angaben zu den gesicherten Leistungen (Art, Betrag, Verfall, Zinsangaben usw.)	Zahlungsströme im Berichtsjahr	Spezifische zusätzliche Angaben
<b>Privatrechtliche Unternehmen (nach OR/ZGB)</b>				
<b>Stiftung Innovation Emmental-Napf</b> Ausserzimmerzei 68b, 3537 Eggwil	siehe Organigramm unten	<b>1) Text unten</b>	keine	
<b>1) Auszug aus dem Gemeinderatsbeschluss vom 30.03.2009:</b> Bürgschaft im Zusammenhang mit dem Neubauprojekt Pavillon INTEGRATION von <b>CHF 50'000.00</b>  "Die Schweizerische Eidgenossenschaft, vertreten durch das beco, gewährt der Stiftung ein Darlehen von 1 Mio. Franken. Zur Sicherstellung verpflichtet sich die Gemeinde Ittigen als Solidarbürge gegenüber der Schweizerischen Eidgenossenschaft und dem Kanton Bern bis zu einem Höchstbetrag von 50'000.00 Franken. Das Risiko nimmt jährlich um 2'500.00 Franken ab und erlischt nach 20 Jahren.  Verpflichtung im Jahr 2009 = CHF 50'000 <b>Verpflichtung im Jahr 2025 = CHF 10'000</b>				
<b>Stiftung Einsatzkostenversicherung der Gemeinden bei Katastrophen und in Notlagen</b> c/o Gebäudeversicherung Bern Papiermühlestrasse 130 Postfach 3063 Ittigen		Jahresbeitrag von CHF 30'000  gemäss Art. 14 der Verordnung über die Einsatzkostenversicherung der Gemeinden bei Katastrophen und in Notlagen (EKV)	Keine	Jede Gemeinde leistet Beiträge an die Einsatzkostenversicherung in Form fester Pauschalen. Die Beitragspauschale beträgt dabei mindestens 375 Franken und höchstens 50' 000 Franken.  Unter Vorbehalt von Art. 5 der Einsatzkostenverordnung entrichtet jede Gemeinde ihre Beitragspauschale jährlich. Pro Kalenderjahr ist die Leistungspflicht der Gemeinden auf den zweifachen Pauschalbeitrag begrenzt.  Versicherungsleistungen und Kosten werden dabei dem Gesamtbetrag dieser Pauschalbeiträge belastet. Nötigenfalls bevorschusst die GVB geschuldete Versicherungsleistungen. Dabei verrechnet sie einen Zins zum jeweiligen Satz für Gemeindedarlehen der BEKB.  Die letzten Jahre hat der Stiftungsrat immer wieder entschieden, auf die Erhebung der Jahresbeiträge von CHF 30'000.00 zu verzichten.

Name, Sitz, Rechtsform	Eigentümer und wesentliche Miteigentümer	Angaben zu den gesicherten Leistungen (Art, Betrag, Verfall, Zinsangaben usw.)	Zahlungsströme im Berichtsjahr	Spezifische zusätzliche Angaben
<b>Öffentlich-rechtliche Unternehmen (nach Gemeindegesetz)</b>				
<b>Öffentlich-rechtliche Verträge</b>				
Marc Balzli, route du Vallon 90, 1720 Chésopelloz		<b>2) Text unten</b>		Verurkundung: 16.03.2012
<p><b>2) Landabtausch Parzellen Gbbi-Nr. 751, Marc Balzli und Gbbi-Nr. 6124, Gemeinde Ittigen</b>  Zwischen der Gemeinde Ittigen und Marc Balzli wurde ein Landabtausch vereinbart. Enthalten ist die Verpflichtung, das Grundstückgewinnsteuern allenfalls je zur Hälfte von den Parteien übernommen würden. Da die Voraussetzungen für einen Steueraufschub gegeben waren, wurde die Besteuerung des Gewinns aufgeschoben. Die Gemeinde hat für den aufgeschobenen Grundstücksgewinn eine Rückstellung zu machen, da die Steuer erst beim Verkauf (mit Gewinn) des tauschweise übernommenen Grundstücks fällig wird.</p> <p>Pro memoria aufgeführte Verpflichtung von <b>CHF 80'000.00</b></p>				
<b>Weitere Verpflichtungen (Altlasten, Leasing usw.)</b>				
<b>Spezialfinanzierung Energieförderung</b> mit Reglement über die finanzielle Förderung von Massnahmen zur Energieeffizienz und Nutzung erneuerbarer Energien (Energieförderungsreglement EFR) der Gemeinde Ittigen	Spezialfinanzierung der Gemeinde Ittigen	Eventualverpflichtungen aus zugesicherten Beiträgen von insgesamt <b>CHF 360'845.90</b> per 31.12.2025.  Stand der Spezialfinanzierung per 31.12.2025: <b>CHF 2'507'916.40</b>	CHF 360'845.90	Im Rahmen der Spezialfinanzierung Energieförderung fördert die Gemeinde grundsätzlich Massnahmen zur Energieeffizienz und die Nutzung erneuerbarer Energien, wenn diese entweder auch vom Kanton im Rahmen des jeweils gültigen kantonalen Energieförderprogramms oder vom Bund im Rahmen der jeweils gültigen eidgenössischen Energieförderungsverordnung mit Beiträgen unterstützt werden.
<b>Farb AG</b> Fachstelle Arbeitsintegration Region Bern Schwarzenburgsgrasse 260 3098 Köniz	Gemeinden Belp, Bolligen, Ittigen, Jegenstorf, Köniz, Konolfingen, Münchenbuchsee, Münsingen, Muri-Gümligen, Schwarzenburg, Stettlen, Vechigen, Untere Emme, Wichtrach, Worb, Zollikofen	Defizitgarantie für das Geschäfts- und Betriebsjahr 2025 für den Betrieb des Gatroprogramms im Restaurant "ChäppuTräff" gem. GR Beschluss vom 17.06.2024 von maximal <b>CHF 150'000</b> . Beschluss GR vom 2. März 2026, Darlehen mit Rücktrittsgarantie von CHF 200'000 zur Vermeidung eines Konkurses aufgrund drohender Überschuldung.		- Als strategische Partnerin der Gesundheits-, Sozial- und Integrationsdirektion (GSI) des Kantons Bern stellt die Farb AG für die zugewiesenen Gemeinden die im Sozialhilfegesetz verankerten Beschäftigungs- und Integrationsangebote der Sozialhilfe (BIAS) sicher. Die Grundlagen und Rahmenbedingungen werden jährlich in einem Leistungsvertrag geregelt.
RBS AG (oder Rechtsnachfolger)	RBS AG und Gemeinde Ittigen	Eventualverpflichtung aus Mehrkosten für Sanierung von möglichen Altlasten der Grundstücke Nr. 4744, 4745, 955, 956, 957, 978, 979 und 980 gemäss Vertrag vom 16.09.2024 anteilmässig. Anteil Ittigen 1'314m <sup>2</sup> / Anteil RBS AG 263m <sup>2</sup> . Die Totalkosten werden auf CHF 121'000 +/- 20% geschätzt. Davon Anteil Ittigen: <b>CHF 101'000</b>		- Die Gemeindeversammlung vom 20.06.2020 stimmte dem Projekt "Metropark" zu. Mit Tauschvertrag vom 25.03.2020 und Vollzugsvertrag vom 16.09.2024 wurden die Details geregelt, welche auch eine allfällige Kostenbeteiligung bei einer allfälligen Altlastensanierung beinhalten.

# 11.7 Anlagespiegel



## Anlagespiegel 2025 Finanzvermögen

Datum / Zeit: 11.03.2026 / 08:38  
Visum: GEMITNT/04409

Kontengr. / Nr.	Kontobezeichnung	Nr. Anlage	Bezeichnung	ND	RND	Anschaffungswerte					Kumulierte Abschreibungen					Buchwert	Buchwert	
						01.01.2025	Zugang	Abgang	Übrige Bewegungen	31.12.2025	01.01.2025	Ord. Abschr.	Zus. Abschr.	Abgänge	Übrige Bewegungen	31.12.2025	01.01.2025	31.12.2025
<b>10800</b>	<b>Grundstücke Finanzvermögen</b>					<b>834'226.00</b>	<b>0.00</b>	<b>0.00</b>	<b>696'000.00</b>	<b>1'530'226.00</b>	<b>0.00</b>	<b>0.00</b>	<b>0.00</b>	<b>0.00</b>	<b>0.00</b>	<b>0.00</b>	<b>834'226.00</b>	<b>1'530'226.00</b>
10800.01	Grundstücke Finanzvermögen	0720	0720 Land Art. 58 Abs. 2 StG	0.	0.	23'072.00	0.00	0.00	0.00	23'072.00	0.00	0.00	0.00	0.00	0.00	0.00	23'072.00	23'072.00
10800.01	Grundstücke Finanzvermögen	0887	0887 Land	0.	0.	17'612.00	0.00	0.00	0.00	17'612.00	0.00	0.00	0.00	0.00	0.00	0.00	17'612.00	17'612.00
10800.01	Grundstücke Finanzvermögen	0899	0899 Land Rütiwäldli-Ziegelacker	0.	0.	0.00	0.00	0.00	0.00	0.00	0.00	0.00	0.00	0.00	0.00	0.00	0.00	0.00
10800.01	Grundstücke Finanzvermögen	0961	0961 Land	0.	0.	3'402.00	0.00	0.00	0.00	3'402.00	0.00	0.00	0.00	0.00	0.00	0.00	3'402.00	3'402.00
10800.01	Grundstücke Finanzvermögen	2354	2354 Gartenstrasse 19 Parkplatz, Umschwung	0.	0.	300'000.00	0.00	0.00	0.00	300'000.00	0.00	0.00	0.00	0.00	0.00	0.00	300'000.00	300'000.00
10800.01	Grundstücke Finanzvermögen	2712	2712 Parkplatz, Platz, Umschwung	0.	0.	34'860.00	0.00	0.00	0.00	34'860.00	0.00	0.00	0.00	0.00	0.00	0.00	34'860.00	34'860.00
10800.01	Grundstücke Finanzvermögen		3805 Land Längfeldstrasse	0.	0.	443'772.00	0.00	0.00	0.00	443'772.00	0.00	0.00	0.00	0.00	0.00	0.00	443'772.00	443'772.00
10800.01	Grundstücke Finanzvermögen		4744 Landtausch Gemeinde und RBS - Metropark	0.	0.	0.00	0.00	0.00	0.00	0.00	0.00	0.00	0.00	0.00	0.00	0.00	0.00	0.00
10800.01	Grundstücke Finanzvermögen	7218	7218 Gasdruckreduzierstation, Umschwung	0.	0.	11'508.00	0.00	0.00	0.00	11'508.00	0.00	0.00	0.00	0.00	0.00	0.00	11'508.00	11'508.00
10800.01	Grundstücke Finanzvermögen	728	728 Schulweg 3	0.	0.	0.00	0.00	0.00	696'000.00	696'000.00	0.00	0.00	0.00	0.00	0.00	0.00	0.00	696'000.00
<b>10840</b>	<b>Gebäude Finanzvermögen</b>					<b>6'716'990.00</b>	<b>800'000.00</b>	<b>104'000.00</b>	<b>(696'000.00)</b>	<b>6'716'990.00</b>	<b>0.00</b>	<b>0.00</b>	<b>0.00</b>	<b>0.00</b>	<b>0.00</b>	<b>0.00</b>	<b>6'716'990.00</b>	<b>6'716'990.00</b>
10840.01	Gebäude Finanzvermögen	0669	0669 Wohnhaus, Umschwung, Mteigenum	0.	0.	415'940.00	0.00	0.00	0.00	415'940.00	0.00	0.00	0.00	0.00	0.00	0.00	415'940.00	415'940.00
10840.01	Gebäude Finanzvermögen	0693	0693 Wohnhaus/Werkstatt (1/2 Anteil aus Erbschaft), Schopf, Umschwung	0.	0.	134'330.00	0.00	0.00	0.00	134'330.00	0.00	0.00	0.00	0.00	0.00	0.00	134'330.00	134'330.00
10840.01	Gebäude Finanzvermögen	0728	0728 Wohnhaus, Schulweg 3 - UMGLIEDERUNG AUF 10800.01	0.	0.	0.00	800'000.00	104'000.00	(696'000.00)	0.00	0.00	0.00	0.00	0.00	0.00	0.00	0.00	0.00
10840.01	Gebäude Finanzvermögen	0738	0738 Wohnhaus, Parkplatz, Umschwung	0.	0.	943'040.00	0.00	0.00	0.00	943'040.00	0.00	0.00	0.00	0.00	0.00	0.00	943'040.00	943'040.00
10840.01	Gebäude Finanzvermögen	0907	0907 Wohnhaus (Kita), Umschwung	0.	0.	961'072.00	0.00	0.00	0.00	961'072.00	0.00	0.00	0.00	0.00	0.00	0.00	961'072.00	961'072.00
10840.01	Gebäude Finanzvermögen	2163	2163 Wohnhaus, Platz, Umschwung	0.	0.	371'280.00	0.00	0.00	0.00	371'280.00	0.00	0.00	0.00	0.00	0.00	0.00	371'280.00	371'280.00
10840.01	Gebäude Finanzvermögen	2807	2807 Wohnhaus, Garage, Parkplatz, Umschwung, Strasse	0.	0.	402'780.00	0.00	0.00	0.00	402'780.00	0.00	0.00	0.00	0.00	0.00	0.00	402'780.00	402'780.00
10840.01	Gebäude Finanzvermögen	3424	3424 Wohnhaus, Parkplatz, Umschwung, Weg	0.	0.	1'536'360.00	0.00	0.00	0.00	1'536'360.00	0.00	0.00	0.00	0.00	0.00	0.00	1'536'360.00	1'536'360.00
10840.01	Gebäude Finanzvermögen	4281-013	4281-013 STWE Talgutzentrum 5 (Lagerraum)	0.	0.	60'830.00	0.00	0.00	0.00	60'830.00	0.00	0.00	0.00	0.00	0.00	0.00	60'830.00	60'830.00
10840.01	Gebäude Finanzvermögen	4281-016- 002	4281-016-002 STWE Talgutzentrum 5 (30% Anteil)	0.	0.	354'046.00	0.00	0.00	0.00	354'046.00	0.00	0.00	0.00	0.00	0.00	0.00	354'046.00	354'046.00
10840.01	Gebäude Finanzvermögen	4281-022	4281-022 STWE Bibliothek 1. OG	0.	0.	574'770.00	0.00	0.00	0.00	574'770.00	0.00	0.00	0.00	0.00	0.00	0.00	574'770.00	574'770.00
10840.01	Gebäude Finanzvermögen	4281-036	4281-036 STWE Talgutzentrum 5 (Büro 1 OG)	0.	0.	638'722.00	0.00	0.00	0.00	638'722.00	0.00	0.00	0.00	0.00	0.00	0.00	638'722.00	638'722.00
10840.01	Gebäude Finanzvermögen	4879	4879 Vereinslokale (altes Coop), Parkplatz, Umschwung	0.	0.	0.00	0.00	0.00	0.00	0.00	0.00	0.00	0.00	0.00	0.00	0.00	0.00	0.00
10840.01	Gebäude Finanzvermögen	90010	90010 Baurecht Schulgebäude, Kindergarten, Kita Bund	0.	0.	323'820.00	0.00	0.00	0.00	323'820.00	0.00	0.00	0.00	0.00	0.00	0.00	323'820.00	323'820.00
<b>Total</b>						<b>7'551'216.00</b>	<b>800'000.00</b>	<b>104'000.00</b>	<b>0.00</b>	<b>8'247'216.00</b>	<b>0.00</b>	<b>0.00</b>	<b>0.00</b>	<b>0.00</b>	<b>0.00</b>	<b>0.00</b>	<b>7'551'216.00</b>	<b>8'247'216.00</b>

## Anlagespiegel 2025

### Sachanlagen Verwaltungsvermögen

			140 Sachanlagen Verwaltungsvermögen						
			1400	1401	1402	1403	1404	1406	1407
			Grundstücke Verwaltungsvermögen unüberbaut	Strassen / Verkehrswege	Wasserbau	Übrige Tiefbauten	Hochbauten	Mobilien Verwaltungsvermögen	Anlagen im Bau Verwaltungsvermögen
<b>Anschaffungskosten</b>	Anlagewert	01.01.2025	751'785.50	7'126'134.38	4'328'981.06	8'645'594.10	38'850'514.77	2'692'028.13	5'091'865.87
	Zuwachs/Zugänge	2025	0.00	390'467.25	43'394.55	33'793.75	7'035'762.02	0.00	8'703'497.96
	Abgänge	2025	0.00	358'726.10	(41'700.00)	391'369.90	(47'003.85)	0.00	0.00
	Umgliederungen	2025	0.00	0.00	0.00	0.00	0.00	0.00	(153'600.64)
	Anlagewert	31.12.2025	751'785.50	7'875'327.73	4'330'675.61	9'070'757.75	45'839'272.94	2'692'028.13	13'641'763.19
<b>kumulierte ordentliche Abschreibungen</b>	Stand per	01.01.2025	0.00	(1'327'641.95)	(486'688.70)	(801'340.35)	(3'690'679.60)	(1'106'808.55)	0.00
	Planmässige Abschreibungen	2025	0.00	(251'831.95)	(99'485.65)	(153'527.50)	(1'836'901.25)	(252'287.75)	0.00
	Ausserplanmässige Abschreibungen	2025	0.00	0.00	0.00	0.00	0.00	0.00	0.00
	Wertkorrekturen	2025	0.00	0.00	0.00	0.00	0.00	0.00	0.00
	Stand per	31.12.2025	0.00	(1'579'473.90)	(586'174.35)	(954'867.85)	(5'527'580.85)	(1'359'096.30)	0.00
<b>Buchwerte</b>	<b>Buchwert netto</b>	31.12.2025	<b>751'785.50</b>	<b>6'295'853.83</b>	<b>3'744'501.26</b>	<b>8'115'889.90</b>	<b>40'311'692.09</b>	<b>1'332'931.83</b>	<b>13'641'763.19</b>
	davon Anlagen in Leasing	31.12.2025	0.00	0.00	0.00	0.00	0.00	0.00	0.00
	Versicherungswerte	31.12.2025	0.00	0.00	0.00	0.00	4'670'000.00	0.00	0.00

Darin nicht enthalten ist das bestehende Verwaltungsvermögen bei Einführung von HRM2:

VV altrechtlich (12 Jahre Abschreibungsdauer)		01.01.2025	Veränderung	31.12.2025
Allgemeiner Haushalt 14099.01	CHF	17'798'784.50		CHF 17'798'784.50
./.. Wertberichtigungen 14099.99	CHF	-13'347'956.95	CHF -1'483'609.20	CHF -11'864'347.75
<b>Buchwert</b>	<b>CHF</b>	<b>4'450'827.55</b>		<b>CHF 2'967'218.35</b>

## Anlagespiegel 2025

### Übriges Verwaltungsvermögen

			142 Immaterielle Anlagen			144 Darlehen	145 Beteiligungen, Grundkapitalien	146 Investitionsbeiträge
			1420 Informatik	1427 Immat. Anlagen in Realisierung	1429 Übrige immaterielle Anlagen	1441 - 1447 Darlehen	1452 - 1456 Beteiligungen, Grundkapitalien	1460 - 1469 Investitionsbeiträge
<b>Anschaffungskosten</b>	Anlagewert	01.01.2025	811'845.62	783'956.66	2'399'443.92	50'000.00	992'599.00	225'266.90
	Zuwachs/Zugänge	2025	269'936.89	142'865.85	72'004.65	0.00	0.00	3'582.80
	Abgänge	2025	0.00	0.00	(7'000.00)	0.00	0.00	0.00
	Umgliederungen	2025	(199'541.34)	0.00	(115'591.61)	0.00	0.00	90'000.00
	Anlagewert	31.12.2025	882'241.17	926'822.51	2'348'856.96	50'000.00	992'599.00	318'849.70
<b>kumulierte ordentliche Abschreibungen</b>	Stand per	01.01.2025	(578'629.13)	0.00	(1'161'631.31)	0.00	0.00	(95'950.00)
	Planmässige Abschreibungen	2025	(176'448.14)	0.00	(320'586.95)	0.00	0.00	(54'532.85)
	Ausserplanmässige Abschreibungen	2025	0.00	0.00	0.00	0.00	0.00	0.00
	Wertkorrekturen	2025	263'141.98	0.00	115'591.61	0.00	0.00	0.00
	Stand per	31.12.2025	(491'935.29)	0.00	(1'366'626.65)	0.00	0.00	(150'482.85)
<b>Buchwerte</b>	<b>Buchwert netto</b>	31.12.2025	<b>390'305.88</b>	<b>926'822.51</b>	<b>982'230.31</b>	<b>50'000.00</b>	<b>992'599.00</b>	<b>168'366.85</b>
	davon Anlagen in Leasing	31.12.2025	0.00	0.00	0.00	0.00	0.00	0.00
	Versicherungswerte	31.12.2025	0.00	0.00	0.00	0.00	0.00	0.00

## 11.8 Kreditkontrolle

### 11.8.1 Verpflichtungskredite für Investitionen (exkl. MWST)

Datum	Organ	Kreditsumme	Objektbezeichnung	Kumulierte Ausgaben 01.01.2025	Investitions- ausgaben 2025	Kumulierte Ausgaben 31.12.2025	Kumulierte Einnahmen 01.01.2025	Investitions- einnahmen 2025	Kumulierte Einnahmen 31.12.2025	Saldo	Abrech- nungs- datum
		<b>1'248'000.00</b>	<b>0 Allgemeine Verwaltung</b>	<b>194'577.59</b>	119'054.69	<b>313'632.28</b>			<b>0.00</b>	<b>934'367.72</b>	
22.04.24	GR	198'000.00	0220.5200.02 O Schulen Ittigen Hybrid / Trennung Subdomain	63'600.64	119'054.69	182'655.33				15'344.67	10.11.25
22.05.23	GR	155'000.00	0291.5040.02/0291.5060.02 O Rain 7 / Kauf Notstromaggregat und bauliche Massnahmen	89'466.60		89'466.60				65'533.40	
29.01.24	GR	895'000.00	0295.5030.01 O Mehrzweckgebäude Bahnstr. 1-7 / Entflechtung Vorplatzentwässerung	41'510.35		41'510.35				853'489.65	
29.01.24	GR	37'000.00	0295.5030.01 T Mehrzweckgebäude Bahnstr. 1-7 / Entflechtung Vorplatzentwässerung								
12.06.25	GV	858'000.00	0295.5030.01 T Mehrzweckgebäude Bahnstr. 1-7 / Entflechtung Vorplatzentwässerung								
		<b>814'000.00</b>	<b>1 Öffentliche Ordnung und Sicherheit, Verteidigung</b>	<b>383'271.45</b>	229'431.30	<b>612'702.75</b>			<b>0.00</b>	<b>201'297.25</b>	
30.06.25	GR	225'000.00	1110.5060.02 O Geschwindigkeitsmesssystem (Ersatz)		205'390.00	205'390.00				19'610.00	
	GR	235'000.00	1120.5010.01 O Verkehrssicherheit Fischrainweg / Sperrsystem	56'191.85	20'458.50	76'650.35				158'349.65	
26.08.19	GR	180'000.00	1120.5010.01 T Verkehrssicherheit Fischrainweg / Sperrsystem								
30.10.23	GR	55'000.00	1120.5010.01 T Verkehrssicherheit Fischrainweg / Sperrsystem								
26.02.24	GR	234'000.00	1500.5060.05 O Ersatz Brandschutzkleider	237'079.60		237'079.60				-3'079.60	10.02.25
21.05.24	GR	120'000.00	1610.5660.02 O Schiessanlage Wolfacker / Beitrag Ersatz Trefferanzeigen	90'000.00	3'582.80	93'582.80				26'417.20	
		<b>81'538'000.00</b>	<b>2 Bildung</b>	<b>231'129'730.75</b>	14'781'967.29	<b>37'911'698.04</b>		<b>37'600.05</b>	<b>37'600.05</b>	<b>43'626'301.96</b>	
11.11.24	GR	100'000.00	2120.5200.03 O ICT-Infrastruktur / Ersatz IT Hardware Schule 2024		98'073.45	98'073.45				1'926.55	
11.11.24	GR	55'000.00	2130.5200.03 O ICT-Infrastruktur / Ersatz IT Hardware Schule 2024		52'808.75	52'808.75				2'191.25	
	GR	7'854'000.00	2171.5040.05 O Basisstufe Eyfeld / Neubau	573'341.60	635'251.09	1'208'592.69				6'645'407.31	
09.05.22	GR	233'000.00	2171.5040.05 T Basisstufe Eyfeld / Neubau								
05.12.22	GR	89'000.00	2171.5040.05 T Basisstufe Eyfeld / Neubau								
20.06.24	GV	932'000.00	2171.5040.05 T Basisstufe Eyfeld / Neubau								
09.12.25	GV	6'600'000.00	2171.5040.05 T Basisstufe Eyfeld / Neubau								
09.05.22	GR	380'500.00	2171.5040.06 O Basisstufe Kappelisacker / Neubau	147'287.34	214'701.00	361'988.34				18'511.66	
09.05.22	GR	351'000.00	2171.5040.06 T Basisstufe Kappelisacker / Neubau								
25.08.25	GR	29'500.00	2171.5040.06 T Basisstufe Kappelisacker / Neubau								

Datum	Organ	Kreditsumme	Objektbezeichnung	Kumulierte Ausgaben 01.01.2025	Investitions- ausgaben 2025	Kumulierte Ausgaben 31.12.2025	Kumulierte Einnahmen 01.01.2025	Investitions- einnahmen 2025	Kumulierte Einnahmen 31.12.2025	Saldo	Abrech- nungs- datum
11.09.23	GR	388'000.00	2172.5040.03 O Prim Rain 15 / Sanierung Leitung, Kanalisation WC Anlagen	255'426.10	5'668.55	261'094.65				126'905.35	
	GV	29'185'500.00	2173.5040.01/04 O Prim. Altikofen / Spezialtrakt; Gesamtsanierung und Erweiterung	19'187'958.47	7'120'801.86	26'308'760.33		37'600.05	37'600.05	2'876'739.67	
30.10.17	GR	49'500.00	2173.5040.01/04 T Prim. Altikofen / Spezialtrakt; Gesamtsanierung und Erweiterung								
03.12.18	GR	346'000.00	2173.5040.01/04 T Prim. Altikofen / Spezialtrakt; Gesamtsanierung und Erweiterung								
24.06.20	GV	1'650'000.00	2173.5040.01/04 T Prim. Altikofen / Spezialtrakt; Gesamtsanierung und Erweiterung								
23.06.21	GV	23'500'000.00	2173.5040.01/04 T Prim Altikofen / Spezialtrakt; Gesamtsanierung und Erweiterung								
01.12.22	GV	3'640'000.00	2173.5040.01/04 T Prim. Altikofen / Spezialtrakt; Gesamtsanierung und Erweiterung								
30.06.25	GR	147'000.00	2173.5040.05 O Prim Altikofen / Ersatz Beleuchtung Turnhalle		2'213.67	2'213.67				144'786.33	
30.06.25	GR	210'000.00	2173.5040.06 O Prim Altikofen (Altbau) / Umbau bestehende Lüftung Schulhaus							210'000.00	
	GV	43'218'000.00	2174.5040.04 O OSZ Rain / Neubau Sport-, Freizeit- und Betreuungszentrum Rain (Kombi Bau)	2'965'717.24	6'652'448.92	9'618'166.16				33'599'833.84	
20.05.19	GR	52'000.00	2174.5040.04 T OSZ Rain / Neubau Sport-, Freizeit- und Betreuungszentrum Rain (Kombi Bau)								
26.04.21	GR	346'000.00	2174.5040.04 T OSZ Rain / Neubau Sport-, Freizeit- und Betreuungszentrum Rain (Kombi Bau)								
01.12.22	GV	2'620'000.00	2174.5040.04 T OSZ Rain / Neubau Sport-, Freizeit- und Betreuungszentrum Rain (Kombi Bau)								
30.10.23	GR	150'000.00	2174.5040.04 T OSZ Rain / Neubau Sport-, Freizeit- und Betreuungszentrum								
03.12.24	GV	40'050'000.00	2174.5040.04 T OSZ Rain / Neubau Sport-, Freizeit- und Betreuungszentrum Rain								
		<b>6'417'000.00</b>	<b>3 Kultur, Sport und Freizeit, Kirche</b>	<b>5'233'309.26</b>	<b>271'674.00</b>	<b>5'504'983.26</b>		<b>9'403.80</b>	<b>9'403.80</b>	<b>912'016.74</b>	
19.06.23	GR	137'000.00	3320.5290.01 O Pilotprojekt "Soziale Medien" 2023 - 2025 inkl. Evaluation Anfang 2025	108'501.62	3'961.70	112'463.32				24'536.68	31.03.25
09.09.24	GV	1'085'000.00	3420.5030.01/3420.5040.01 O Naherholung Mannenberg	78'269.30	119'104.40	197'373.70				887'626.30	
09.09.24	GR	198'000.00	3420.5030.01/3420.5040.01 T Naherholung Mannenberg								
09.12.25	GV	887'000.00	3420.5030.01/3420.5040.01 T Naherholung Mannenberg								
	GV	5'195'000.00	3424.5040.01/3424.5060.01 O Uferschutzplanung USP A / Infrastrukturgebäude Aareraum Worblaufen	5'046'538.34	148'607.90	5'195'146.24		9'403.80	9'403.80	-146.24	
02.12.21	GV	4'425'000.00	3424.5040.01 T Uferschutzplanung USP A / Infrastrukturgebäude Aareraum Worblaufen								
01.12.22	GV	770'000.00	3424.5040.01 T Uferschutzplanung USP A / Infrastrukturgebäude Aareraum Worblaufen								

Datum	Organ	Kreditsumme	Objektbezeichnung	Kumulierte Ausgaben 01.01.2025	Investitions- ausgaben 2025	Kumulierte Ausgaben 31.12.2025	Kumulierte Einnahmen 01.01.2025	Investitions- einnahmen 2025	Kumulierte Einnahmen 31.12.2025	Saldo	Abrech- nungs- datum
		<b>250'000.00</b>	<b>5 Soziale Sicherheit</b>	<b>70'046.14</b>		<b>70'046.14</b>			<b>0.00</b>	<b>179'953.86</b>	
16.03.20	GR	150'000.00	5450.5290.01 / 541.589.01 O Pilotprojekt "Hausbesuchsprogramm Plus" (2020-2024)	9'280.75		9'280.75				140'719.25	17.03.25
13.02.23	GR	100'000.00	5797.5290.01 O Projekt "sozial gesunde Quartiere"	60'765.39		60'765.39				39'234.61	17.03.25
		<b>14'895'600.00</b>	<b>6 Verkehr und Nachrichtenübermittlung</b>	<b>11'431'258.32</b>	<b>752'950.50</b>	<b>12'184'208.82</b>	<b>5'057'570.95</b>	<b>-753'596.00</b>	<b>4'303'974.95</b>	<b>2'711'391.18</b>	
	GV	1'120'000.00	6150.5010.11 O Arastrasse; Erstellen eines Trottoirs	684'254.65	193'222.10	877'476.75	5'639.45		5'639.45	242'523.25	
12.10.20	GR	72'000.00	6150.5010.11 T Arastrasse; Erstellen eines Trottoirs								
23.06.21	GV	523'000.00	6150.5010.11 T Arastrasse; Erstellen eines Trottoirs								
15.06.23	GV	250'000.00	6150.5010.11 T Arastrasse; Erstellen eines Trottoirs								
03.12.24	GV	275'000.00	6150.5010.11 T Arastrasse; Erstellen eines Trottoirs								
	GV	10'725'000.00	6150.5010.12 / 7900.5290.02 O Station Ittigen; Vorprojekte "Kommunaler Strassenplan u. Plangenehmigungsverfahren"	10'006'131.52	395'872.25	10'402'003.77	5'051'931.50	-753'596.00	4'298'335.50	322'996.23	
29.03.16	GR	180'000.00	6150.5010.12 / 7900.5290.02 T Station Ittigen; Vorprojekte "Kommunaler Strassenplan u. Plangenehmigungsverfahren"								
26.06.18	GV	452'000.00	6150.5010.12 / 7900.5290.02 T Station Ittigen; Vorprojekte "Kommunaler Strassenplan u. Plangenehmigungsverfahren"								
28.11.19	GV	10'093'000.00	6150.5010.12 / 7900.5290.02 T Station Ittigen; Vorprojekte "Kommunaler Strassenplan u. Plangenehmigungsverfahren"								
04.12.23	GR	1'221'000.00	6150.5010.21 O Verlegung "Schulweg" West (Hangsicherung mit Böschung)	151'452.60	133'693.85	285'146.45				935'853.55	
04.12.23	GR	105'000.00	6150.5010.21 T Verlegung "Schulweg" West (Hangsicherung mit Böschung)								
20.06.24	GV	1'116'000.00	6150.5010.21 T Verlegung "Schulweg" West (Hangsicherung mit Böschung)								
04.12.23	GR	145'000.00	6150.5010.23 O Sanierung Worblentalstrasse / Pulverstrasse bis Kreisel Papiermühle	13'725.45		13'725.45				131'274.55	
21.05.24	GR	165'000.00	6150.5010.24 O Ersatz Deckbelag Zulligerstrasse West (zusammen mit Wasserleitung)	179'968.60		179'968.60				-14'968.60	20.01.25
30.06.25	GR	38'500.00	6150.5010.27 O Sanierung Ittigenstrasse - Asylstrasse - Beundenstrasse (Quellenrain - Asylstrasse)		22'545.15	22'545.15				15'954.85	
16.06.25	GR	167'000.00	6150.5010.39 O Bushaltestelle Kappelisackerstrasse / Hindernisfreie Gestaltung		98.80	98.80				166'901.20	
	GV	134'100.00	6151.5010.11 O Ersatz Rohranlage öffentliche Beleuchtung Zulligerstrasse	86'103.75		86'103.75				47'996.25	
22.06.22	GV	109'100.00	6151.5010.11 T Ersatz Rohranlage öffentliche Beleuchtung Zulligerstrasse								
15.06.23	GV	25'000.00	6151.5010.11 T Ersatz Rohranlage öffentliche Beleuchtung Zulligerstrasse								

Datum	Organ	Kreditsumme	Objektbezeichnung	Kumulierte Ausgaben 01.01.2025	Investitions- ausgaben 2025	Kumulierte Ausgaben 31.12.2025	Kumulierte Einnahmen 01.01.2025	Investitions- einnahmen 2025	Kumulierte Einnahmen 31.12.2025	Saldo	Abrech- nungs- datum
14.11.22	GR	347'000.00	6191.5040.03 O Werkhof / Optimierung Platzsituation	30'855.20	7'518.35	38'373.55				308'626.45	
19.06.23	GR	166'000.00	6191.5060.08 O Werkhof / Kauf Trottoirfahrzeug (Ersatz Ladog T1150 2011)	164'841.50		164'841.50				1'158.50	01.12.25
24.04.23	GR	147'000.00	6191.5060.09 O Neubeschaffung Raupenhebebühne inkl. Anhänger	113'925.05		113'925.05				33'074.95	01.12.25
24.06.20	GV	520'000.00	6210.5650.01 O Investitionsbeitrag Bahnhofplatz Metropark							520'000.00	
		<b>16'058'900.00</b>	<b>7 Umweltschutz und Raumordnung</b>	<b>9'808'058.33</b>	<b>442'951.70</b>	<b>10'251'010.03</b>	<b>3'233'177.14</b>	<b>52'200.01</b>	<b>3'285'377.15</b>	<b>5'807'889.97</b>	
	GR	350'000.00	7101.5031.10 O Ringschluss Schmiedeweg - ARA-Strasse; Neubau	181'259.12		181'259.12	2'785.50		2'785.50	168'740.88	
13.11.17	GR	53'000.00	7101.5031.10 T Ringschluss Schmiedeweg - ARA-Strasse; Neubau								
23.04.18	GR	297'000.00	7101.5031.10 T Ringschluss Schmiedeweg - ARA-Strasse; Neubau								
	GR	500'000.00	7101.5031.22 O Ersatz Wasserleitung Perimeter Station Ittigen	428'053.03		428'053.03	2'785.50		2'785.50	71'946.97	
26.08.19	GR	380'000.00	7101.5031.22 T Ersatz Wasserleitung Station Ittigen - Untere Zollgasse								
03.12.24	GV	120'000.00	7101.5031.22 T Ersatz Wasserleitung Station Ittigen - Untere Zollgasse								
	GV	815'900.00	7101.5031.23 O Ersatz Wasserleitung Zulligerstrasse West (JG 62)	742'657.10		742'657.10				73'242.90	
22.06.22	GV	670'900.00	7101.5031.23 T Ersatz Wasserleitung Zulligerstrasse West (JG 62)								
15.06.23	GV	145'000.00	7101.5031.23 T Ersatz Wasserleitung Zulligerstrasse West (JG 62)								
17.08.20	GR	280'000.00	7101.5031.24 O Ersatz Wasserleitungen Sieberweg	174'154.55		174'154.55				105'845.45	
23.08.21	GR	355'000.00	7101.5031.25 O Ersatz Wasserleitung alte Tiefenaustrasse (JG 69)	211'726.50		211'726.50	2'785.50		2'785.50	143'273.50	
30.05.22	GR	390'000.00	7101.5031.29 O Ersatz Wasserleitung Fischrainweg West unten	275'245.95		275'245.95				114'754.05	
20.01.25	GR	300'000.00	7101.5031.30 O Ersatz Wasserleitungen Merzhüsiweg (JG 60)							300'000.00	
	GR	430'000.00	7101.5031.31 O Neubau Ringanschluss alte Tiefenaustrasse (gem. GWP)	51'772.15	6'234.55	58'006.70				371'993.30	
04.12.23	GR	38'000.00	7101.5031.31 T Neubau Ringanschluss alte Tiefenaustrasse (gem. GWP)								
21.05.24	GR	262'000.00	7101.5031.31 T Neubau Ringanschluss alte Tiefenaustrasse (gem. GWP)								
09.12.25	GV	130'000.00	7101.5031.31 T Neubau Ringanschluss alte Tiefenaustrasse (gem. GWP)								
	GR	260'000.00	7101.5031.33 O Neubau Ringschluss ARA-Strasse	239'225.80		239'225.80				20'774.20	
14.03.22	GR	220'000.00	7101.5031.33 T Neubau Ringschluss ARA-Strasse								
03.06.24	GR	40'000.00	7101.5031.33 T Neubau Ringschluss ARA-Strasse								
14.10.24	GR	63'000.00	7101.5031.34 O Ersatz Wasserleitung Beundenstrasse	23'240.05	1'936.60	25'176.65				37'823.35	
04.12.23	GR	65'000.00	7101.5031.37 O Ersatz Wasserleitung Worbentalstrasse - Pulverstrasse	21'054.50		21'054.50				43'945.50	

Datum	Organ	Kreditsumme	Objektbezeichnung	Kumulierte Ausgaben 01.01.2025	Investitions- ausgaben 2025	Kumulierte Ausgaben 31.12.2025	Kumulierte Einnahmen 01.01.2025	Investitions- einnahmen 2025	Kumulierte Einnahmen 31.12.2025	Saldo	Abrech- nungs- datum
14.11.22	GR	350'000.00	7101.5031.38 O Ersatz Wasserleitung Quellenrain	244'836.55	33'793.75	278'630.30				71'369.70	
04.12.23	GR	44'000.00	7101.5031.39 O Netzverbindung Wasserversorgung Bolligen - Ittigen	1'988.30	7'053.85	9'042.15				34'957.85	
04.12.23	GR	33'000.00	7101.5031.40 O Erweiterung obere Druckzone Wasserversorgung Ittigen (Leitungen)							33'000.00	
01.07.24	GR	35'000.00	7101.5031.41 O Ersatz Wasserleitungen Grauholzstrasse Nord	30'753.50		30'753.50				4'246.50	
20.06.24	GV	169'000.00	7101.5031.44 O Umleitung Wasserleitung Schulweg West (mit Strassenverlegung)	2'761.30	15'590.30	18'351.60				150'648.40	
14.10.24	GR	100'000.00	7101.5031.45 O Ersatz Wasserleitung Quellenrain (9-40)	30'935.05	8'305.60	39'240.65				60'759.35	
16.06.25	GR	98'000.00	7101.5031.46 O Ersatz Wasserleitung Fischrainweg - Rain - Schulweg - Talweg - Im Gerbelacker		776.30	776.30				97'223.70	
16.06.25	GR	140'000.00	7101.5031.47 O Umlegung und Ersatz Wasserleitung Rain		5'380.40	5'380.40				134'619.60	
30.06.25	GR	33'000.00	7101.5031.48 O Ersatz Wasserleitung Ittigenstrasse - Asylstrasse - Beundenstrasse		23'503.20	23'503.20				9'496.80	
05.07.24	GV	380'000.00	7201.5032.16 O Umlegung Anlagen zur Abwasserentsorgung Schulweg West (mit Strassenverlegung)	3'439.30	70'432.35	73'871.65				306'128.35	
	GR	360'000.00	7201.5290.02 O GEP / Kanalnetz; flächendeckende Zustandserfassung	247'253.00		247'253.00				112'747.00	
12.11.18	GR	67'000.00	7201.5290.02 T GEP / Kanalnetz; flächendeckende Zustandserfassung								
11.03.19	GR	293'000.00	7201.5290.02 T GEP / Kanalnetz; flächendeckende Zustandserfassung								
05.12.25	GR	184'000.00	7301.5033.02 O Wertstoffsammelstelle / Eyfeld Ittigen							184'000.00	
	GR	220'000.00	7410.5020.05 O Kanalsanierung Worble / Areal Burkhaller AG	218'625.45		218'625.45				1'374.55	03.03.25
17.08.20	GR	130'000.00	7410.5020.05 T Kanalsanierung Worble / Areal Burkhaller AG								
14.11.22	GR	90'000.00	7410.5020.05 T Kanalsanierung Worble / Areal Burkhaller AG								
	GV	7'247'000.00	7410.5290.01 und weitere O Uferschutzplanung USP A "Aareraum Worblaufen"	4'649'714.81	86'322.90	4'736'037.71	2'951'056.94	52'200.01	3'003'256.95	2'510'962.29	
12.02.18	GR	95'000.00	7410.5290.01 T Uferschutzplanung USP A "Aareraum Worblaufen"; Begleitung								
29.11.18	GV	470'000.00	7410.5290.01 T Uferschutzplanung USP A "Aareraum Worblaufen"; Planerleistung								
03.12.20	GV	6'682'000.00	7410.5290.01 T Uferschutzplanung USP A "Aareraum Worblaufen"; Umsetzung								

Datum	Organ	Kreditsumme	Objektbezeichnung	Kumulierte Ausgaben 01.01.2025	Investitions- ausgaben 2025	Kumulierte Ausgaben 31.12.2025	Kumulierte Einnahmen 01.01.2025	Investitions- einnahmen 2025	Kumulierte Einnahmen 31.12.2025	Saldo	Abrech- nungs- datum
01.02.16	GR	219'000.00	7500.5290.01 O Gesamtkonzept Landschaft	202'375.35	5'961.00	208'336.35				10'663.65	
09.05.16	GR	20'000.00	7500.5290.01 T Gesamtkonzept Landschaft								
15.01.18	GR	47'600.00	7500.5290.01 T Gesamtkonzept Landschaft								
09.09.19	GR	60'400.00	7500.5290.01 T Gesamtkonzept Landschaft								
09.09.19	GR	15'200.00	7500.5290.01 T Gesamtkonzept Landschaft								
06.05.24	GR	49'800.00	7500.5290.01 T Gesamtkonzept Landschaft								
	GR	26'000.00	7500.5290.01 T Gesamtkonzept Landschaft								
	GV	1'105'000.00	7610.5290.06 und weitere O Lärmsanierung Gemeindestrassen / Lärmschutz MIV, Lärmberechnungsmodell	1'037'570.11	5'122.60	1'042'692.71	273'763.70		273'763.70	62'307.29	
28.03.12	GR	70'000.00	7610.5290.06/01 / 789.589.13 T Lärmsanierung Gemeindestrassen / Lärmschutz MIV, Lärmberechnungsmodell								
29.11.17	GV	685'000.00	7610.5290.06/01 / 789.589.13 T Lärmsanierung Gemeindestrassen / Lärmschutz MIV, Lärmberechnungsmodell								
23.06.21	GV	350'000.00	7610.5290.06/01 / 789.589.13 T Lärmsanierung Gemeindestrassen								
12.10.20	GR	260'000.00	7610.5290.07 O "Klimact Ittigen 2020+"	207'835.55	35'633.45	243'469.00				16'531.00	
13.10.25	GR	250'000.00	7610.5290.08 O "Klimact Ittigen 2030+"							250'000.00	
	GR	631'000.00	7900.5290.13 O Ortsplanung Ittigen; Teilrevision baurechtliche Grundordnung	532'837.91	10'696.35	543'534.26				87'465.74	
11.03.19	GR	84'000.00	7900.5290.13 T Ortsplanung Ittigen; Teilrevision baurechtliche Grundordnung								
20.04.20	GR	245'000.00	7900.5290.13 T Ortsplanung Ittigen; Teilrevision baurechtliche Grundordnung								
29.03.21	GR	59'000.00	7900.5290.13 T Ortsplanung Ittigen; Teilrevision baurechtliche Grundordnung; REK								
15.06.23	GV	243'000.00	7900.5290.13 T Ortsplanung Ittigen; Teilrevision baurechtliche Grundordnung; REK								
18.10.21	GR	173'000.00	7900.5290.16 O ESP Ittigen-Papiermühle / Teilgebiet 1, ZPP F "ESP Ittigen-Papiermühle"; Entwicklung Worblentalstrasse	48'743.40		48'743.40				124'256.60	
22.04.25	GR	74'000.00	7900.5290.20 O Ortsplanungsrevision Etappe 2 / Teilprojekt Anpassung Ortsbild- und Strukturerehaltungsgebiete							74'000.00	
04.12.23	GR	145'000.00	7900.5290.23 O Umgestaltung Worblentalstrasse / Pulverstrasse bis Kreisel Papiermühle (Planung)		126'208.50	126'208.50				18'791.50	
		<b>220'000.00</b>	<b>8 Volkswirtschaft</b>	<b>9'031.25</b>	<b>97'276.24</b>	<b>106'307.49</b>			<b>0.00</b>	<b>113'692.51</b>	
26.02.24	GR	220'000.00	8200.5010.01 O Erstellung Wegverbindung Hubelgut - Aare	9'031.25	97'276.24	106'307.49				113'692.51	
		<b>Total</b>		<b>50'259'283.09</b>	<b>16'695'305.72</b>	<b>66'954'588.81</b>	<b>8'290'748.09</b>	<b>-654'392.14</b>	<b>7'636'355.95</b>	<b>54'486'911.19</b>	

## 11.8.2 Nachkredite

Die Gemeinde muss keine Nachkredittabelle laut Vorgaben der Gemeindeverordnung erstellen. Mit dem Übergang zum Ittiger Führungsmodell bewilligte das Amt für Gemeinden und Raumordnung AGR im Juli 2007, dass Ittigen ab der Rechnungslegung 2007 von den kantonalen Vorschriften über den Gemeindehaushalt, u. a. Art. 112 der Gemeindeverordnung (Nachkredite) abweichen darf. Die Ittiger Leistungsrechnung wird in neun Leistungsgruppen mit entsprechendem Globalbudget geführt.

Leistungsgruppen	Rechnung 2024	Rechnung 2025	Budget 2025	Differenz in CHF	Differenz in %
1 Präsidiales	2'747'292	2'457'245	2'956'000	498'755	16.9
2 Finanzen	-28'351'409	-33'661'351	-30'199'000	3'462'351	11.5
3 Bildung	10'888'874	12'188'838	11'402'000	-786'838	-6.9
4 Kultur-Freizeit-Sport	1'251'316	1'239'264	1'274'000	34'736	2.7
5 Sicherheit	446'098	529'801	698'000	168'199	24.1
6 Planung und Umwelt	3'374'505	3'555'608	4'024'000	468'392	11.6
7 Hochbau	-1'469'710	765'620	-829'000	-1'594'620	-192.4
8 Tiefbau und Gemeindebetriebe	2'348'202	2'448'145	2'514'000	65'855	2.6
9 Gesellschaft und Soziales	10'205'320	10'476'829	10'085'000	-391'829	-3.9
<b>Gesamtergebnis</b>	<b>-1'440'487</b>	<b>0</b>	<b>-1'925'000</b>	<b>-1'925'000</b>	<b>100.0</b>

Die Abweichungen in den Leistungsgruppen Bildung sowie Hochbau werden durch die Gemeindeversammlung beschlossen. Die Abweichung in der Leistungsgruppe Gesellschaft und Soziales wurde vom Gemeinderat bereits am 30.03.2026 beschlossen.

# 11.9 Weitere massgebende Angaben

## 11.9.1 Werterhaltungskosten und Einlage in die Spezialfinanzierung Werterhalt Wasseranlagen

**Wiederbeschaffungswert, Werterhaltungskosten und Einlage in die Spezialfinanzierung Werterhalt für Wasserversorgungsanlagen <sup>1</sup>**

Rechnungsjahr: 2025


Wasserversorgung: Gemeinde Ittigen      Kontaktperson: Rainer Jost      Telefon: 031 925 22 61

Datengrundlagen  Geschätzt  
 GWP  
 1 Anlagenbuchhaltung

	①	②	③	④	⑤	⑥
	Wiederbeschaffungswert brutto in Fr.	Beiträge Dritter <sup>2</sup> in Fr.	Wiederbeschaffungswert netto in Fr. (① - ②)	Nutzungsdauer in Jahren	Erneuerungsrate in % (100/④)	Walterhaltungskosten in Fr./Jahr (③*⑤)
<b>Anlageteile</b>						
1. Wasserfassungen			-	50	2.00%	-
2. Aufbereitungsanlagen			-	33	3.00%	-
3. Pumpwerke, Druckreduzier- und Messschächte			-	50	2.00%	-
4. Reservoirre			-	66	1.50%	-
5. Leitungen und Hydranten	31'675'400		31'675'400	80	1.25%	395'943
6. Mess-, Steuerungs-, Fernwirkanlagen			-	20	5.00%	-
7. Einkaufssummen, einmalige Konzessionsabgaben <sup>3</sup>			-			-
<b>Total 1 - 7</b>	<b>31'675'400</b>	<b>-</b>	<b>31'675'400</b>			<b>395'943</b>
⑦ Bestand Verwaltungsvermögen in Franken	5'295'552	in Prozent von ③: (100*⑦/③)		17%		
⑧ Bestand Spezialfinanzierung Werterhalt in Franken	4'990'635	in Prozent von ③: (100*⑧/③)		16%		

Bemerkungen: Bewertung der Anlagen: Bericht vom 15.07.2014  
 Verfasser: Ryser Ingenieure AG, Engestrasse 9, 3000 Bern 9  
 Stand Rechnungsausgleich: Fr. 2'538'960 (Vorjahr: Fr. 2'793'85)  
 Stand Werterhalt: Fr. 5'014'167 (Vorjahr: Fr. 4'975'540)  
 Gemäss Kostenverteiler ARA / 27.01.2020

⑨ Gewählter Einlagesatz in Prozent <sup>5</sup>	60%
⑩ berechnete Einlage in SF Werterhalt in Franken (⑥ x ⑨)	<b>237'565.50</b>
Einmalige Anschlussgebühren, an Einlage angerechnet <sup>6</sup>	22'481
<b>Einlage Spezialfinanzierung abzüglich Anschlussgebühren</b>	<b>215'085</b>
⑪ Anzahl Einwohner im Versorgungsgebiet	11'556
⑫ Einlage pro Einwohner in Franken (⑩ / ⑪)	21

Datum: 02.03.2026 / asc      Unterschrift: Gemeinde Ittigen  
Leiter Abt. Finanzen, R. Jost 

<sup>1</sup> Dieses Blatt ist Bestandteil der Jahresrechnung  
<sup>2</sup> Zu erwartende Beiträge aus dem kantonalen Trinkwasserfonds und von der Gebäudeversicherung abziehen (beim AWA erfragen).  
<sup>3</sup> Einkaufssummen an andere Wasserversorgungen, einmalige Konzessionsabgaben oder dergleichen - die Abschreibungssätze sind anhand der Laufzeiten festzulegen. Bestehen Kategorien mit unterschiedlichen Abschreibungssätzen, so ist die Rubrik 7 manuell mit zusätzlichen Zeilen zu ergänzen. Einkaufssummen an andere Wasserversorgungen sind verbindlich mit einem Abschreibungssatz von 3 % einzutragen.  
<sup>4</sup> Ermittlung des Einlageprozentsatzes gemäss Kapitel 6.1. der WEA-Broschüre "Finanzierung der Wasserversorgung" (2004).  
<sup>5</sup> Die Einlage in die Spezialfinanzierung muss mindestens 60% betragen, solange Verwaltungsvermögen besteht oder der Bestand der SF Werterhalt nicht mehr 25% des Wiederbeschaffungswertes beträgt.  
<sup>6</sup> Die einmaligen Anschlussgebühren dürfen an die jährliche Einlage in die Spezialfinanzierung Werterhalt angerechnet werden.

## 11.9.2 Werterhaltungskosten und Einlage in die Spezialfinanzierung Werterhalt Abwasseranlagen

**Wiederbeschaffungswert, Werterhaltungskosten und Einlage in die Spezialfinanzierung Werterhalt für die kommunalen Abwasseranlagen und gegebenenfalls den Gemeindeanteil an den regionalen Anlagen <sup>1</sup>**

Rechnungsjahr:


Gemeinde:  Kontaktperson:  Telefon:   
E-Mail:

Datengrundlagen  AWA Aktualisierungsjahr:   
Gemeinde  Anlagenbuchhaltung

Datengrundlagen  AWA  
Verband  Anlagenbuchhaltung

	① Wieder- beschaffungs- wert in Fr.	② Nutzungsdauer in Jahren	③ Erneuerungsrate in % (100/②)	④ Werterhaltungs- kosten in Fr./a (①*③)	⑤ Einlage- satz <sup>2</sup> %	⑥ Einlage in die Spezialfinanzierung in Fr./a (④*⑤)
<b>1. Gemeindeanlagen</b>						
1.1 Misch- und Schmutzwasserleitungen	42'496'000	80	1.25%	531'200	60%	318'720
1.2 Regenabwasserleitungen	17'419'000	80	1.25%	217'738	60%	130'643
1.3 Sonderbauwerke	52'700	50	2.00%	1'054	60%	632
<b>Total 1 (1.1 - 1.3) bzw. mittlerer Einlagesatz (Spalte ⑤)</b>	<b>59'967'700</b>			<b>749'992</b>	<b>60%</b>	<b>449'995</b>
<b>2. Gemeindeanteil an regionalen Anlagen <sup>3</sup></b>						
2.1 Kanalisationen		80	1.25%	-		-
2.2 Spezialbauwerke		50	2.00%	-		-
2.3 Abwasserreinigungsanlagen		33	3.00%	-		-
<b>Total 2 (2.1 - 2.3) bzw. mittlerer Einlagesatz (Spalte ⑤)</b>	<b>-</b>			<b>-</b>		<b>-</b>
<b>Total 1 + 2 bzw. mittlerer Einlagesatz (Spalte ⑤)</b>	<b>59'967'700</b>			<b>749'992</b>	<b>60%</b>	<b>449'995</b>
Einmalige Anschlussgebühren, an Einlage angerechnet <sup>4</sup>						65'140
Einlage Spezialfinanzierung abzüglich Anschlussgebühren						<b>384'855</b>
⑦ Stand Verwaltungsvermögen	968'438	in Prozent von ①: (100*⑦/①)		1.6%	Höchstens Fr. 200 / EW <sup>5</sup>	
⑧ Stand Spezialfinanzierung Werterhalt	8'474'676	in Prozent von ①: (100*⑧/①)		14.1%	EW <sup>6</sup>	11'556
					Fr./EW	39

Bemerkungen: Bewertung der Anlagen: Bericht 12.03.2014 / Verfasser: Holinger AG, Kasthoferstrasse 23, 3000 Bern 31 mit Aktualisierung nach Abtretung an ARA und UeO 2022 / Zusammenstellung Hollinger AG, 15.11.2022  
Stand Rechnungsausgleich: Fr. 789'268 (Vorjahr: Fr. 614'782)  
Stand Werterhalt: Fr. 7'954'956 (Vorjahr: Fr. 7'883'187)

Datum:  Unterschrift:  

<sup>1</sup> Diese Blatt ist Bestandteil der Jahresrechnung. Eine Kopie senden Sie bitte an das AWA: [ae.awa@bve.be.ch](mailto:ae.awa@bve.be.ch)  
<sup>2</sup> Die Einlage in die Spezialfinanzierung muss mindestens 60% betragen, solange der Bestand der SF Werterhalt nicht mehr als 25% des Wiederbeschaffungswertes beträgt.  
<sup>3</sup> Daten des Teils 2 nur dann angeben, wenn der Verband die Einlage in die Spezialfinanzierung nicht selber vornimmt. (Anteil gemäss Kostenverteiler Verband).  
<sup>4</sup> Die einmaligen Anschlussgebühren dürfen an die jährliche Einlage in die Spezialfinanzierung Werterhalt angerechnet werden.  
<sup>5</sup> Gemäss Artikel 32, Absatz 4 KGV ist die Einlage in die Spezialfinanzierung auf jährlich Fr. 200 (Gemeinde und Region) pro Einwohnerwert beschränkt.  
<sup>6</sup> Einwohnerwert (EW): Gemäss Artikel 36g KGV.

## 12 DETAILS ZUR RECHNUNG

### Anhang

1.	Bilanz – Zusammenzug	1 - 2
2.	Bilanz – Detail	1 - 12
3.	Erfolgsrechnung – Funktionen Zusammenzug	1
4.	Erfolgsrechnung – Funktionen Detail	1 - 59
5.	Erfolgsrechnung – Sachgruppen Zusammenzug	1 - 9
6.	Erfolgsrechnung – Sachgruppen Detail	1 - 52
7.	Investitionsrechnung – Funktionen Zusammenzug	1
8.	Investitionsrechnung – Funktionen Detail	1 - 13
9.	Investitionsrechnung – Sachgruppen Zusammenzug	1 - 2
10.	Investitionsrechnung – Sachgruppen Detail	1 - 7



## **Bilanz**

Zusammenzug

Konto	Bilanz Bilanzgliederung	Bestand per 01.01.2025	Veränderungen		Bestand per 31.12.2025
			Zuwachs	Abgang	
<b>1</b>	<b>Aktiven</b>	<b>135'737'102.47</b>	<b>303'223'160.80</b>	<b>291'633'702.64</b>	<b>147'326'560.63</b>
<b>10</b>	<b>Finanzvermögen</b>	<b>67'785'628.60</b>	<b>285'995'520.85</b>	<b>287'126'549.31</b>	<b>66'654'600.14</b>
100	Flüssige Mittel und kurzfristige Geldanlagen	10'129'194.25	143'560'707.60	136'233'845.10	17'456'056.75
101	Forderungen	25'603'126.05	139'773'181.60	139'771'261.71	25'605'045.94
102	Kurzfristige Finanzanlagen	8'100'000.00	5'000'000.00	4'100'000.00	9'000'000.00
104	Aktive Rechnungsabgrenzungen	5'836'606.45	-3'847'872.35	692'052.80	1'296'681.30
106	Vorräte und angefangene Arbeiten	6'615.85	1'284.00	4'089.70	3'810.15
107	Finanzanlagen	10'558'870.00	12'220.00	5'525'300.00	5'045'790.00
108	Sachanlagen Finanzvermögen	7'551'216.00	1'496'000.00	800'000.00	8'247'216.00
<b>14</b>	<b>Verwaltungsvermögen</b>	<b>67'951'473.87</b>	<b>17'227'639.95</b>	<b>4'507'153.33</b>	<b>80'671'960.49</b>
140	Sachanlagen Verwaltungsvermögen	64'524'572.21	16'206'915.53	3'569'851.79	77'161'635.95
142	Immaterielle Anlagen	2'254'985.76	927'141.62	882'768.69	2'299'358.69
144	Darlehen	50'000.00			50'000.00
145	Beteiligungen, Grundkapitalien	992'599.00			992'599.00
146	Investitionsbeiträge	129'316.90	93'582.80	54'532.85	168'366.85

Konto	Bilanz Bilanzgliederung	Bestand per 01.01.2025	Veränderungen		Bestand per 31.12.2025
			Zuwachs	Abgang	
<b>2</b>	<b>Passiven</b>	<b>135'737'102.47</b>	<b>118'789'605.01</b>	<b>107'200'146.85</b>	<b>147'326'560.63</b>
<b>20</b>	<b>Fremdkapital</b>	<b>86'162'443.61</b>	<b>117'712'914.47</b>	<b>101'758'370.77</b>	<b>102'116'987.31</b>
200	Laufende Verbindlichkeiten	3'572'960.94	51'697'032.22	49'528'380.92	5'741'612.24
201	Kurzfristige Finanzverbindlichkeiten	18'001'853.10	56'000'000.00	52'001'853.10	22'000'000.00
204	Passive Rechnungsabgrenzung	352'397.80	218'363.70	125'374.50	445'387.00
205	Kurzfristige Rückstellungen	19'800.00	18'296.00	6'129.30	31'966.70
208	Langfristige Rückstellungen	62'785'264.55	9'713'000.00	18'741.00	72'479'523.55
209	Verbindlichkeiten gegenüber Spezialfinanzierungen und Fonds im Fremdkapital	1'430'167.22	66'222.55	77'891.95	1'418'497.82
<b>29</b>	<b>Eigenkapital</b>	<b>49'574'658.86</b>	<b>1'076'690.54</b>	<b>5'441'776.08</b>	<b>45'209'573.32</b>
290	Verpflichtungen (+) bzw. Vorschüsse (-) gegenüber Spezialfinanzierungen	4'731'704.58	283'093.44	837'963.69	4'176'834.33
293	Vorfinanzierungen	36'147'096.04	793'597.10	4'603'812.39	32'336'880.75
294	Reserven	1'873'669.06			1'873'669.06
299	Bilanzüberschuss/-fehlbetrag	6'822'189.18			6'822'189.18



## **Bilanz**

Detail

Konto	Bilanz Bilanzgliederung	Bestand per 01.01.2025	Veränderungen		Bestand per 31.12.2025
			Zuwachs	Abgang	
<b>1</b>	<b>Aktiven</b>	<b>135'737'102.47</b>	<b>303'223'160.80</b>	<b>291'633'702.64</b>	<b>147'326'560.63</b>
<b>10</b>	<b>Finanzvermögen</b>	<b>67'785'628.60</b>	<b>285'995'520.85</b>	<b>287'126'549.31</b>	<b>66'654'600.14</b>
<b>100</b>	<b>Flüssige Mittel und kurzfristige Geldanlagen</b>	<b>10'129'194.25</b>	<b>143'560'707.60</b>	<b>136'233'845.10</b>	<b>17'456'056.75</b>
<b>1000</b>	<b>Kasse</b>	<b>23'244.50</b>	<b>141'184.10</b>	<b>141'890.90</b>	<b>22'537.70</b>
<b>10000</b>	<b>Kassen</b>	<b>23'244.50</b>	<b>141'184.10</b>	<b>141'890.90</b>	<b>22'537.70</b>
10000.01	Kasse Finanzen	20'127.70	138'466.85	141'890.90	16'703.65
10000.02	Kasse Sozialhilfebuchhaltung	3'116.80	2'717.25		5'834.05
<b>1001</b>	<b>Post</b>	<b>7'402'732.64</b>	<b>63'068'490.33</b>	<b>57'084'150.02</b>	<b>13'387'072.95</b>
<b>10010</b>	<b>Postkonten</b>	<b>7'402'732.64</b>	<b>63'068'490.33</b>	<b>57'084'150.02</b>	<b>13'387'072.95</b>
10010.01	Postkonto Finanzen	6'497'269.33	63'068'490.33	56'762'151.55	12'803'608.11
10010.02	Postkonto Sicherheit	980.00		980.00	0.00
10010.03	Postkonto Sozialhilfebuchhaltung	904'483.31		321'018.47	583'464.84
<b>1002</b>	<b>Bank</b>	<b>2'703'217.11</b>	<b>80'091'358.37</b>	<b>78'748'129.38</b>	<b>4'046'446.10</b>
<b>10020</b>	<b>Bankkonten</b>	<b>2'703'217.11</b>	<b>80'091'358.37</b>	<b>78'748'129.38</b>	<b>4'046'446.10</b>
10020.01	UBS, Bankkonto	2'696'533.44	79'279'010.04	77'929'517.08	4'046'026.40
10020.02	Berner Kantonalbank, Bankkonto	450.30	269.00	625.30	94.00
10020.03	Credit Suisse, Bankkonto	5'604.47	216'991.33	222'595.80	0.00
10020.04	Valiant Bank, Bankkonto	0.00	594'989.95	594'911.00	78.95
10020.05	DC Bank, Bankkonto	62.50	37.50	36.20	63.80
10020.06	Raiffeisenbank, Bankkonto	84.90	60.55	60.60	84.85
10020.07	AEK Bank 1826, Bankkonto	481.50		383.40	98.10
<b>1004</b>	<b>Debit- und Kreditkarten</b>		<b>259'674.80</b>	<b>259'674.80</b>	
<b>10040</b>	<b>Debit- und Kreditkarten</b>		<b>259'674.80</b>	<b>259'674.80</b>	
10040.01	Guthaben Bargeldloses Zahlungssystem Bürgerdesk	0.00	148'765.80	148'765.80	0.00
10040.02	Guthaben Bargeldloses Zahlungssystem Internet	0.00	110'909.00	110'909.00	0.00
<b>101</b>	<b>Forderungen</b>	<b>25'603'126.05</b>	<b>139'773'181.60</b>	<b>139'771'261.71</b>	<b>25'605'045.94</b>
<b>1010</b>	<b>Forderungen aus Lieferungen und Leistungen gegenüber Dritten</b>	<b>3'083'274.35</b>	<b>8'790'261.18</b>	<b>8'765'869.73</b>	<b>3'107'665.80</b>
<b>10100</b>	<b>Forderungen aus Lieferungen und Leistungen gegenüber Dritten</b>	<b>3'083'274.35</b>	<b>8'790'261.18</b>	<b>8'765'869.73</b>	<b>3'107'665.80</b>
10100.03	Guthaben Debitorenausstände QR-Einzahlungsscheine	546'073.25	6'399'369.08	6'158'429.88	787'012.45
10100.04	Guthaben Debitorenausstände Übrige	2'582'201.10	2'390'170.20	2'581'717.95	2'390'653.35
10100.99	Delkredere für gefährdete Guthaben	-45'000.00	721.90	25'721.90	-70'000.00
<b>1011</b>	<b>Kontokorrente mit Dritten</b>	<b>111'874.28</b>	<b>431'673.74</b>	<b>464'026.38</b>	<b>79'521.64</b>
<b>10110</b>	<b>Kontokorrente mit Dritten</b>	<b>111'874.28</b>	<b>431'673.74</b>	<b>464'026.38</b>	<b>79'521.64</b>
10110.01	KK Gemeindeverband ARA Worbental	41'441.20	56'424.95	41'441.20	56'424.95
10110.02	KK Externe Liegenschaftsverwaltung Finanzvermögen	70'433.08	370'522.09	417'858.48	23'096.69
10110.03	KK Externe Liegenschaftsverwaltung Schrebergärten	0.00	4'726.70	4'726.70	0.00
<b>1012</b>	<b>Steuerforderungen</b>	<b>12'936'704.82</b>	<b>101'365'677.38</b>	<b>101'244'666.15</b>	<b>13'057'716.05</b>

Konto	Bilanz Bilanzgliederung	Bestand per 01.01.2025	Veränderungen		Bestand per 31.12.2025
			Zuwachs	Abgang	
<b>10120</b>	<b>Forderungen allgemeine Gemeindesteuern</b>	<b>12'936'704.82</b>	<b>101'365'677.38</b>	<b>101'244'666.15</b>	<b>13'057'716.05</b>
10120.01	Steuerausstände "NESKO"	13'616'704.82	50'769'818.80	50'665'234.17	13'721'289.45
10120.11	Girokonto "NESKO"	0.00	50'298'898.09	50'272'471.49	26'426.60
10120.99	Delkrede für gefährdete Guthaben Steuern	-680'000.00	296'960.49	306'960.49	-690'000.00
<b>1013</b>	<b>Anzahlungen an Dritte</b>	<b>97'222.27</b>	<b>180'166.76</b>	<b>154'216.35</b>	<b>123'172.68</b>
<b>10130</b>	<b>Anzahlungen an Dritte</b>	<b>97'222.27</b>	<b>180'166.76</b>	<b>154'216.35</b>	<b>123'172.68</b>
10130.03	MEG Kappelisacker, Kostenvorschuss HK/NK, Kappelisackerstrasse 119	24'342.00	60'660.30	38'985.30	46'017.00
10130.04	STOWE Talgutzentrum Sektor GHD, Kostenvorschuss HK/NK, Talgut-Zentrum 25	20'126.00	18'110.00	19'395.00	18'841.00
10130.05	Löhne, Kostenvorschuss	0.00	14'816.45	14'816.45	0.00
10130.06	Versicherungen, Kostenvorschuss Schadenfälle	968.40	11'884.00	12'852.40	0.00
10130.07	STOWE Talgutzentrum, Kostenvorschuss HK/NK, Ladenzentrum 1/3/5/7	8'342.00	7'359.00	7'564.00	8'137.00
10130.08	STOWE Talgutzentrum, Kostenvorschuss HK/NK, Ladenzentrum 1/3/5/7, Miteigentum Parzelle 4281-16	14'721.17	11'724.76		26'445.93
10130.09	STOWE Mehrzweckgebäude, Kostenvorschuss HK/NK, Bahnstrasse 1-7	28'722.70	52'720.25	60'603.20	20'839.75
10130.11	STOWE GA Worblaufen, Vorschuss HK/NK, ehem. Kindergarten	0.00	2'892.00		2'892.00
<b>1014</b>	<b>Transferforderungen</b>	<b>9'323'980.15</b>	<b>12'014'743.67</b>	<b>12'400'750.15</b>	<b>8'937'973.67</b>
<b>10140</b>	<b>Transferforderungen</b>	<b>9'323'980.15</b>	<b>12'014'743.67</b>	<b>12'400'750.15</b>	<b>8'937'973.67</b>
10140.02	Kanton Bern, Lastenausgleich Sozialhilfe (Vorjahr und Akonto aktuelles Jahr)	6'869'308.88	10'831'445.43	10'087'308.88	7'613'445.43
10140.03	Kanton Bern, Lastenausgleich Betreuungsgutscheine (80% Kanton, 20% Gemeinde)	1'254'944.27	1'097'608.24	1'254'944.27	1'097'608.24
10140.09	Kanton Bern, Lastenausgleich Tagesschulangebot	1'058'497.00		1'058'497.00	0.00
10140.10	Kanton Bern, Prämienverbilligung Krankenkassenprämien	141'230.00	85'690.00		226'920.00
<b>1015</b>	<b>Interne Kontokorrente</b>		<b>16'029'636.77</b>	<b>16'029'636.77</b>	
<b>10150</b>	<b>Interne Kontokorrente</b>		<b>16'029'636.77</b>	<b>16'029'636.77</b>	
10150.01	KK Sozialhilfebuchhaltung	0.00	9'853'751.45	9'853'751.45	0.00
10150.02	KK Ausgleich Debitoren QR-Einzahlungsscheine	0.00	6'175'885.32	6'175'885.32	0.00
<b>1016</b>	<b>Vorschüsse für vorläufige Verwaltungsausgaben</b>	<b>1'600.00</b>	<b>81'541.30</b>	<b>81'191.30</b>	<b>1'950.00</b>
<b>10160</b>	<b>Vorschüsse für vorläufige Verwaltungsausgaben</b>	<b>1'600.00</b>	<b>81'541.30</b>	<b>81'191.30</b>	<b>1'950.00</b>
10160.02	Bürgerdesk, Kostenvorschuss	1'000.00			1'000.00
10160.03	Gemeindekasse, Kostenvorschuss	0.00	81'441.30	81'191.30	250.00
10160.05	Freizeithaus Rütiwäldli, Kostenvorschuss Hauswartin	100.00			100.00
10160.06	Gemeindehaus, Kostenvorschuss Hauswart	500.00			500.00
10160.08	Kinder- und Jugendfachstelle, Kostenvorschuss Disco	0.00	100.00		100.00
<b>1019</b>	<b>Übrige Forderungen</b>	<b>48'470.18</b>	<b>879'480.80</b>	<b>630'904.88</b>	<b>297'046.10</b>

Konto	Bilanz Bilanzgliederung	Bestand per 01.01.2025	Veränderungen		Bestand per 31.12.2025
			Zuwachs	Abgang	
<b>10190</b>	<b>Übrige Forderungen</b>	<b>13'511.93</b>	<b>5'230.40</b>	<b>13'511.93</b>	<b>5'230.40</b>
10190.01	Guthaben Steuerverwaltung, Verrechnungssteuer	13'511.93	5'230.40	13'511.93	5'230.40
<b>10191</b>	<b>Guthaben bei Sozialversicherungen</b>	<b>0.15</b>	<b>484'955.85</b>	<b>237'363.45</b>	<b>247'592.55</b>
10191.01	Kinder- und Ausbildungszulagen	0.00	237'363.30	237'363.30	0.00
10191.07	Pensionskasse (ab 01.01.2017 Transparenta, bis 31.12.2016 PVS B-I-O)	0.15	247'592.55	0.15	247'592.55
<b>10192</b>	<b>MWST Vorsteuerguthaben</b>	<b>34'958.10</b>	<b>389'294.55</b>	<b>380'029.50</b>	<b>44'223.15</b>
10192.11	MWST, Vorsteuerabzug Wasserversorgung ER (289'726)	0.00	76'870.20	76'870.20	0.00
10192.12	MWST, Vorsteuerabzug Wasserversorgung IR (289'726)	0.00	8'308.55	8'308.55	0.00
10192.21	MWST, Vorsteuerabzug Kanalisationsnetz ER (289'717)	0.00	163'501.25	163'501.25	0.00
10192.22	MWST, Vorsteuerabzug Kanalisationsnetz IR (289'717)	0.00	5'704.95	5'704.95	0.00
10192.31	MWST, Vorsteuerabzug Abfallbeseitigung ER (289'724)	0.00	83'023.10	83'023.10	0.00
10192.61	MWST, Vorsteuerabzug Parkraumbewirtschaftung ER (882'899)	0.00	7'663.35	7'663.35	0.00
10192.99	MWST, Abschluss	34'958.10	44'223.15	34'958.10	44'223.15
<b>102</b>	<b>Kurzfristige Finanzanlagen</b>	<b>8'100'000.00</b>	<b>5'000'000.00</b>	<b>4'100'000.00</b>	<b>9'000'000.00</b>
<b>1022</b>	<b>Verzinsliche Anlagen</b>	<b>8'100'000.00</b>	<b>5'000'000.00</b>	<b>4'100'000.00</b>	<b>9'000'000.00</b>
<b>10220</b>	<b>Kurzfristige verzinsliche Anlagen Finanzvermögen</b>	<b>8'100'000.00</b>	<b>5'000'000.00</b>	<b>4'100'000.00</b>	<b>9'000'000.00</b>
10220.34	Gemeinde Vechigen, Darlehen 15.12.2021 - 15.12.2022 (Verlängerung)	4'000'000.00			4'000'000.00
10220.46	Gemeinde Habkern, Darlehen 15.05.2020 - 14.05.2025	500'000.00		500'000.00	0.00
10220.47	Gemeindeverband ARA Worblental, Darlehen 29.05.2020 - 28.05.2025 (Verlängerung)	3'000'000.00		3'000'000.00	0.00
10220.48	Gemeinde Bärswil, Darlehen 01.07.2020 - 01.07.2025	600'000.00		600'000.00	0.00
10220.49	Gemeindeverband ARA Worblental, Darlehen 31.05.2021 - 30.05.2026	0.00	3'000'000.00		3'000'000.00
10220.50	Gemeinde Bärswil, Darlehen 01.09.2021 - 01.09.2026	0.00	1'000'000.00		1'000'000.00
10220.51	Gemeinde Krattigen, Darlehen 15.11.2021 - 15.11.2026	0.00	1'000'000.00		1'000'000.00
<b>104</b>	<b>Aktive Rechnungsabgrenzungen</b>	<b>5'836'606.45</b>	<b>-3'847'872.35</b>	<b>692'052.80</b>	<b>1'296'681.30</b>
<b>1041</b>	<b>Sach- und übriger Betriebsaufwand</b>	<b>696'606.45</b>	<b>702'127.65</b>	<b>692'052.80</b>	<b>706'681.30</b>
<b>10410</b>	<b>Sach- und übriger Betriebsaufwand</b>	<b>696'606.45</b>	<b>702'127.65</b>	<b>692'052.80</b>	<b>706'681.30</b>
10410.01	Transitorische Aktiven	696'606.45	702'127.65	692'052.80	706'681.30
<b>1046</b>	<b>Aktive Rechnungsabgrenzungen Investitionsrechnung</b>	<b>5'140'000.00</b>	<b>-4'550'000.00</b>		<b>590'000.00</b>
<b>10460</b>	<b>Aktive Rechnungsabgrenzungen Investitionsrechnung</b>	<b>5'140'000.00</b>	<b>-4'550'000.00</b>		<b>590'000.00</b>
10460.01	Aktive Rechnungsabgrenzung Investitionsrechnung	5'140'000.00	-4'550'000.00		590'000.00

## Detail

Konto	Bilanz Bilanzgliederung	Bestand per 01.01.2025	Veränderungen		Bestand per 31.12.2025
			Zuwachs	Abgang	
<b>106</b>	<b>Vorräte und angefangene Arbeiten</b>	<b>6'615.85</b>	<b>1'284.00</b>	<b>4'089.70</b>	<b>3'810.15</b>
<b>1060</b>	<b>Handelswaren</b>	<b>6'615.85</b>	<b>1'284.00</b>	<b>4'089.70</b>	<b>3'810.15</b>
<b>10600</b>	<b>Allgemeiner Haushalt</b>	<b>6'615.85</b>	<b>1'284.00</b>	<b>4'089.70</b>	<b>3'810.15</b>
10600.01	Vorrat Gemeindewein	1'607.80	1'284.00	1'865.40	1'026.40
10600.02	Vorrat Gutscheine Berner Spezialgeschäfte	2'400.00		1'900.00	500.00
10600.03	Vorrat Ittiger-Taschen	2'608.05		324.30	2'283.75
<b>107</b>	<b>Finanzanlagen</b>	<b>10'558'870.00</b>	<b>12'220.00</b>	<b>5'525'300.00</b>	<b>5'045'790.00</b>
<b>1070</b>	<b>Aktien und Anteilscheine</b>	<b>90'870.00</b>	<b>10'920.00</b>		<b>101'790.00</b>
<b>10700</b>	<b>Aktien und Anteilscheine</b>	<b>90'870.00</b>	<b>10'920.00</b>		<b>101'790.00</b>
10700.01	Bernische Kraftwerke AG, Aktien	90'120.00	10'920.00		101'040.00
10700.02	Genossenschaft für Wohnungsbau Ittigen, Anteilscheine	750.00			750.00
<b>1071</b>	<b>Verzinsliche Anlagen</b>	<b>10'468'000.00</b>	<b>1'300.00</b>	<b>5'525'300.00</b>	<b>4'944'000.00</b>
<b>10710</b>	<b>Verzinsliche Anlagen</b>	<b>8'468'000.00</b>		<b>5'024'000.00</b>	<b>3'444'000.00</b>
10710.04	Genossenschaft für Wohnungsbau Ittigen, Darlehen 01.03.2017 - 28.02.2028 (Verlängerung)	1'000'000.00			1'000'000.00
10710.05	Genossenschaft für Wohnungsbau Ittigen, Darlehen 01.03.2017 - 28.02.2027	800'000.00			800'000.00
10710.20	Gemeindeverband ARA Worblental, Darlehen 31.05.2021 - 30.05.2026	3'000'000.00		3'000'000.00	0.00
10710.22	Gemeinde Bärswil, Darlehen 01.09.2021 - 01.09.2026	1'000'000.00		1'000'000.00	0.00
10710.23	Gemeinde Krattigen, Darlehen 15.11.2021 - 15.11.2026	1'000'000.00		1'000'000.00	0.00
10710.24	Musikschule Bantiger, Darlehen 01.01.2022 - 31.12.2031	168'000.00		24'000.00	144'000.00
10710.26	Genossenschaft für Wohnungsbau Ittigen, Darlehen 01.04.2023 - 31.03.2028	1'500'000.00			1'500'000.00
<b>10711</b>	<b>Kassenobligationen</b>	<b>2'000'000.00</b>	<b>1'300.00</b>	<b>501'300.00</b>	<b>1'500'000.00</b>
10711.01	Valiant Bank AG, Kassenobligation, 0.5 Mio. CHF, 10.03.2017 - 10.03.2025, 0.40%	500'000.00	1'300.00	501'300.00	0.00
10711.02	Valiant Bank AG, Kassenobligation, 1.5 Mio. CHF, 05.05.2021 - 04.05.2030, 0.30%	1'500'000.00			1'500'000.00
<b>108</b>	<b>Sachanlagen Finanzvermögen</b>	<b>7'551'216.00</b>	<b>1'496'000.00</b>	<b>800'000.00</b>	<b>8'247'216.00</b>
<b>1080</b>	<b>Grundstücke Finanzvermögen</b>	<b>834'226.00</b>	<b>696'000.00</b>		<b>1'530'226.00</b>
<b>10800</b>	<b>Grundstücke Finanzvermögen</b>	<b>834'226.00</b>	<b>696'000.00</b>		<b>1'530'226.00</b>
10800.01	Grundstücke Finanzvermögen	834'226.00	696'000.00		1'530'226.00
<b>1084</b>	<b>Gebäude Finanzvermögen</b>	<b>6'716'990.00</b>	<b>800'000.00</b>	<b>800'000.00</b>	<b>6'716'990.00</b>
<b>10840</b>	<b>Gebäude Finanzvermögen</b>	<b>6'716'990.00</b>	<b>800'000.00</b>	<b>800'000.00</b>	<b>6'716'990.00</b>
10840.01	Gebäude Finanzvermögen	6'716'990.00	800'000.00	800'000.00	6'716'990.00
<b>14</b>	<b>Verwaltungsvermögen</b>	<b>67'951'473.87</b>	<b>17'227'639.95</b>	<b>4'507'153.33</b>	<b>80'671'960.49</b>
<b>140</b>	<b>Sachanlagen Verwaltungsvermögen</b>	<b>64'524'572.21</b>	<b>16'206'915.53</b>	<b>3'569'851.79</b>	<b>77'161'635.95</b>

Konto	Bilanz Bilanzgliederung	Bestand per 01.01.2025	Veränderungen		Bestand per 31.12.2025
			Zuwachs	Abgang	
<b>1400</b>	<b>Grundstücke Verwaltungsvermögen unüberbaut</b>	<b>751'785.50</b>			<b>751'785.50</b>
<b>14000</b>	<b>Allgemeiner Haushalt</b>	<b>751'785.50</b>			<b>751'785.50</b>
14000.01	Grundstücke gemäss sep. Liste	751'785.50			751'785.50
<b>1401</b>	<b>Strassen / Verkehrswege</b>	<b>5'798'492.43</b>	<b>390'467.25</b>	<b>-106'894.15</b>	<b>6'295'853.83</b>
<b>14010</b>	<b>Allgemeiner Haushalt</b>	<b>5'798'492.43</b>	<b>390'467.25</b>	<b>-106'894.15</b>	<b>6'295'853.83</b>
14010.01	Strassen	7'126'134.38	390'467.25	-358'726.10	7'875'327.73
14010.99	WB Strassen	-1'327'641.95		251'831.95	-1'579'473.90
<b>1402</b>	<b>Wasserbau</b>	<b>3'842'292.36</b>	<b>43'394.55</b>	<b>141'185.65</b>	<b>3'744'501.26</b>
<b>14020</b>	<b>Allgemeiner Haushalt</b>	<b>3'842'292.36</b>	<b>43'394.55</b>	<b>141'185.65</b>	<b>3'744'501.26</b>
14020.01	Anlagen Wasserbau	4'328'981.06	43'394.55	41'700.00	4'330'675.61
14020.99	WB Anlagen Wasserbau	-486'688.70		99'485.65	-586'174.35
<b>1403</b>	<b>Übrige Tiefbauten</b>	<b>7'844'253.75</b>	<b>33'793.75</b>	<b>-237'842.40</b>	<b>8'115'889.90</b>
<b>14030</b>	<b>Allgemeiner Haushalt</b>	<b>1'838'188.82</b>		<b>-318'868.60</b>	<b>2'157'057.42</b>
14030.01	Tiefbauten	2'209'188.32		-391'369.90	2'600'558.22
14030.99	WB Tiefbauten	-370'999.50		72'501.30	-443'500.80
<b>14031</b>	<b>Wasserversorgung</b>	<b>5'098'806.88</b>	<b>33'793.75</b>	<b>68'334.30</b>	<b>5'064'266.33</b>
14031.01	Wasserversorgung	5'422'035.33	33'793.75		5'455'829.08
14031.99	WB Wasserversorgung	-323'228.45		68'334.30	-391'562.75
<b>14032</b>	<b>Abwasserentsorgung</b>	<b>907'258.05</b>		<b>12'691.90</b>	<b>894'566.15</b>
14032.01	Abwasserentsorgung	1'014'370.45			1'014'370.45
14032.99	WB Abwasserentsorgung	-107'112.40		12'691.90	-119'804.30
<b>1404</b>	<b>Hochbauten</b>	<b>35'159'835.17</b>	<b>7'035'762.02</b>	<b>1'883'905.10</b>	<b>40'311'692.09</b>
<b>14040</b>	<b>Allgemeiner Haushalt</b>	<b>35'159'835.17</b>	<b>7'035'762.02</b>	<b>1'883'905.10</b>	<b>40'311'692.09</b>
14040.01	Hochbauten	30'168.65			30'168.65
	Verwaltungsliegenschaften				
14040.02	Hochbauten Schulliegenschaften	27'967'280.65	6'866'107.67	37'600.05	34'795'788.27
14040.03	Hochbauten Werkhof, Mehrzweckgebäude	745'753.83			745'753.83
14040.10	Hochbauten übrige	10'107'311.64	169'654.35	9'403.80	10'267'562.19
14040.99	WB Hochbauten	-3'690'679.60		1'836'901.25	-5'527'580.85
<b>1406</b>	<b>Mobilien Verwaltungsvermögen</b>	<b>1'585'219.58</b>		<b>252'287.75</b>	<b>1'332'931.83</b>
<b>14060</b>	<b>Allgemeiner Haushalt</b>	<b>890'543.33</b>		<b>180'603.80</b>	<b>709'939.53</b>
14060.01	Mobilien VV Verwaltung	584'072.28			584'072.28
14060.02	Mobilien VV Schulen	162'844.30			162'844.30
14060.04	Mobilien VV Werkhof, Fahrzeuge	1'059'118.05			1'059'118.05
14060.99	WB Mobilien VV Allgemeiner Haushalt	-915'491.30		180'603.80	-1'096'095.10
<b>14066</b>	<b>Feuerwehr</b>	<b>694'676.25</b>		<b>71'683.95</b>	<b>622'992.30</b>
14066.01	Ausrüstungen	359'252.42			359'252.42
14066.02	Fahrzeuge, Geräte	526'741.08			526'741.08
14066.99	WB Ausrüstungen, Fahrzeuge, Geräte, übrige Mobilien	-191'317.25		71'683.95	-263'001.20
<b>1407</b>	<b>Anlagen im Bau Verwaltungsvermögen</b>	<b>5'091'865.87</b>	<b>8'703'497.96</b>	<b>153'600.64</b>	<b>13'641'763.19</b>
<b>14070</b>	<b>Allgemeiner Haushalt</b>	<b>4'925'921.72</b>	<b>8'564'284.81</b>	<b>153'600.64</b>	<b>13'336'605.89</b>
14070.01	Anlage im Bau Allgemeiner Haushalt	4'925'921.72	8'564'284.81	153'600.64	13'336'605.89

Konto	Bilanz Bilanzgliederung	Bestand per 01.01.2025	Veränderungen		Bestand per 31.12.2025
			Zuwachs	Abgang	
<b>14071</b>	<b>Wasserversorgung</b>	<b>162'504.85</b>	<b>68'780.80</b>		<b>231'285.65</b>
14071.01	Anlagen im Bau Wasserversorgung	162'504.85	68'780.80		231'285.65
<b>14072</b>	<b>Abwasserentsorgung</b>	<b>3'439.30</b>	<b>70'432.35</b>		<b>73'871.65</b>
14072.01	Anlagen im Bau Abwasserentsorgung	3'439.30	70'432.35		73'871.65
<b>1409</b>	<b>Übrige Sachanlagen</b>	<b>4'450'827.55</b>		<b>1'483'609.20</b>	<b>2'967'218.35</b>
<b>14099</b>	<b>Sammelkonto bestehendes Verwaltungsvermögen beim Übergang auf HRM2</b>	<b>4'450'827.55</b>		<b>1'483'609.20</b>	<b>2'967'218.35</b>
14099.01	Sammelkonto altrechtliches Verwaltungsvermögen per 31.12.2015/01.01.2016	17'798'784.50			17'798'784.50
14099.99	WB Sammelkonto altrechtliches Verwaltungsvermögen per 31.12.2015/01.01.2016	-13'347'956.95		1'483'609.20	-14'831'566.15
<b>142</b>	<b>Immaterielle Anlagen</b>	<b>2'254'985.76</b>	<b>927'141.62</b>	<b>882'768.69</b>	<b>2'299'358.69</b>
<b>1420</b>	<b>Informatik</b>	<b>233'216.49</b>	<b>596'679.51</b>	<b>439'590.12</b>	<b>390'305.88</b>
<b>14200</b>	<b>Allgemeiner Haushalt</b>	<b>233'216.49</b>	<b>596'679.51</b>	<b>439'590.12</b>	<b>390'305.88</b>
14200.01	Informatik allg. Haushalt Verwaltung	236'848.35		53'139.15	183'709.20
14200.02	Informatik allg. Haushalt Schulen	574'997.27	333'537.53	210'002.83	698'531.97
14200.99	WB Informatik allg. Haushalt Verwaltung und Schulen	-578'629.13	263'141.98	176'448.14	-491'935.29
<b>1427</b>	<b>Immat. Anlagen in Realisierung</b>	<b>783'956.66</b>	<b>142'865.85</b>		<b>926'822.51</b>
<b>14270</b>	<b>Allgemeiner Haushalt</b>	<b>783'956.66</b>	<b>142'865.85</b>		<b>926'822.51</b>
14270.01	Immat. Anlagen i. Realisierung allg. Haushalt Verwaltung	783'956.66	142'865.85		926'822.51
<b>1429</b>	<b>Übrige immaterielle Anlagen</b>	<b>1'237'812.61</b>	<b>187'596.26</b>	<b>443'178.57</b>	<b>982'230.30</b>
<b>14290</b>	<b>Allgemeiner Haushalt</b>	<b>1'089'677.01</b>	<b>187'596.26</b>	<b>394'619.22</b>	<b>882'654.05</b>
14290.01	Übrige immat. Anlagen allg. Haushalt Verwaltung	2'033'864.47	72'004.65	122'591.62	1'983'277.50
14290.99	WB Übrige immat. Anlagen allg. Haushalt Verwaltung und Schulen	-944'187.46	115'591.61	272'027.60	-1'100'623.45
<b>14292</b>	<b>Abwasserentsorgung</b>	<b>148'135.60</b>		<b>48'559.35</b>	<b>99'576.25</b>
14292.01	Abwasserentsorgung	365'579.45			365'579.45
14292.99	WB Abwasserentsorgung	-217'443.85		48'559.35	-266'003.20
<b>144</b>	<b>Darlehen</b>	<b>50'000.00</b>			<b>50'000.00</b>
<b>1446</b>	<b>Darlehen an private Organisationen ohne Erwerbszweck</b>	<b>50'000.00</b>			<b>50'000.00</b>
<b>14460</b>	<b>Allgemeiner Haushalt</b>	<b>50'000.00</b>			<b>50'000.00</b>
14460.01	Tennisclub Ittigen, Darlehen 2007 - 2022, Verlängerung 2022 - 2032	50'000.00			50'000.00
<b>145</b>	<b>Beteiligungen, Grundkapitalien</b>	<b>992'599.00</b>			<b>992'599.00</b>
<b>1454</b>	<b>Beteiligungen an öffentlichen Unternehmungen</b>	<b>992'593.00</b>			<b>992'593.00</b>
<b>14540</b>	<b>Allgemeiner Haushalt</b>	<b>992'593.00</b>			<b>992'593.00</b>
14540.01	Regionalbahnen RBS, Namenaktien	1.00			1.00
14540.02	Hallenbad Lenk, 8 Aktien	1.00			1.00
14540.03	FARB AG Köniz, Aktien (ex. AMI)	50'000.00			50'000.00
14540.10	Wasserverbund Bern AG, Aktien	942'590.00			942'590.00

## Detail

Konto	Bilanz Bilanzgliederung	Bestand per 01.01.2025	Veränderungen		Bestand per 31.12.2025
			Zuwachs	Abgang	
14540.30	KEWU AG, Aktien	1.00			1.00
<b>1455</b>	<b>Beteiligungen an privaten Unternehmungen</b>	<b>4.00</b>			<b>4.00</b>
<b>14550</b>	<b>Allgemeiner Haushalt</b>	<b>4.00</b>			<b>4.00</b>
14550.01	Radiogenossenschaft Bern, Anteilscheine	1.00			1.00
14550.02	Eigenheimgenossenschaft Ittigen, Anteilscheine	1.00			1.00
14550.03	Schlossgarten Riggisberg Genossenschaft, 2 Anteilscheine (ehemals: Mittelländische Verpflegungsanstalt Riggisberg)	1.00			1.00
14550.04	Theatergenossenschaft Bern, Anteilscheine	1.00			1.00
<b>1456</b>	<b>Beteiligungen an private Organisationen ohne Erwerbszweck</b>	<b>2.00</b>			<b>2.00</b>
<b>14560</b>	<b>Allgemeiner Haushalt</b>	<b>2.00</b>			<b>2.00</b>
14560.01	Bandgenossenschaft Bern, Anteilscheine	1.00			1.00
14560.02	Blindenerwerbigenossenschaft, Anteilscheine	1.00			1.00
<b>146</b>	<b>Investitionsbeiträge</b>	<b>129'316.90</b>	<b>93'582.80</b>	<b>54'532.85</b>	<b>168'366.85</b>
<b>1465</b>	<b>Investitionsbeiträge an private Unternehmungen</b>	<b>40'500.00</b>		<b>40'500.00</b>	
<b>14650</b>	<b>Allgemeiner Haushalt</b>	<b>40'500.00</b>		<b>40'500.00</b>	
14650.01	Verwaltung - IR	108'000.00			108'000.00
14650.99	WB Verwaltung	-67'500.00		40'500.00	-108'000.00
<b>1466</b>	<b>Investitionsbeiträge an private Organisationen ohne Erwerbszweck</b>	<b>88'816.90</b>	<b>93'582.80</b>	<b>14'032.85</b>	<b>168'366.85</b>
<b>14660</b>	<b>Allgemeiner Haushalt</b>	<b>88'816.90</b>	<b>93'582.80</b>	<b>14'032.85</b>	<b>168'366.85</b>
14660.01	Verwaltung	117'266.90	93'582.80		210'849.70
14660.99	WB Verwaltung	-28'450.00		14'032.85	-42'482.85

Konto	Bilanz Bilanzgliederung	Bestand per 01.01.2025	Veränderungen		Bestand per 31.12.2025
			Zuwachs	Abgang	
<b>2</b>	<b>Passiven</b>	<b>135'737'102.47</b>	<b>118'789'605.01</b>	<b>107'200'146.85</b>	<b>147'326'560.63</b>
<b>20</b>	<b>Fremdkapital</b>	<b>86'162'443.61</b>	<b>117'712'914.47</b>	<b>101'758'370.77</b>	<b>102'116'987.31</b>
<b>200</b>	<b>Laufende Verbindlichkeiten</b>	<b>3'572'960.94</b>	<b>51'697'032.22</b>	<b>49'528'380.92</b>	<b>5'741'612.24</b>
<b>2000</b>	<b>Laufende Verbindlichkeiten aus Lieferungen und Leistungen von Dritten</b>	<b>3'512'005.34</b>	<b>50'783'031.67</b>	<b>48'598'267.57</b>	<b>5'696'769.44</b>
<b>20000</b>	<b>Kreditoren</b>	<b>3'512'005.34</b>	<b>47'328'040.07</b>	<b>45'176'884.87</b>	<b>5'663'160.54</b>
20000.01	Kreditoren Übrige	353'485.20	396'809.45	353'485.20	396'809.45
20000.21	Kreditoren DTA	3'158'520.14	46'255'732.77	44'823'399.67	4'590'853.24
20000.22	Kreditoren Sozialhilfebuchhaltung KiSS	0.00	675'497.85		675'497.85
<b>20001</b>	<b>Kreditoren Sozial- und Personalversicherung</b>		<b>3'454'991.60</b>	<b>3'421'382.70</b>	<b>33'608.90</b>
20001.01	Alters- und Hinterlassenenversicherung AHV/IV/EO/ALV	0.00	1'360'670.70	1'360'670.70	0.00
20001.02	Unfallversicherung Verwaltung	0.00	89'406.45	89'406.45	0.00
20001.04	Kollektivkrankentaggeld (Verwaltung und Betrieb)	0.00	87'590.25	87'590.25	0.00
20001.05	Unfallversicherung Betrieb	0.00	64'804.00	64'804.00	0.00
20001.06	Familienausgleichskasse	0.00	162'981.55	162'981.55	0.00
20001.07	Pensionskasse Transparenta	0.00	1'638'985.90	1'638'985.90	0.00
20001.09	Kinder- und Ausbildungszulagen	0.00	33'608.90		33'608.90
20001.10	Sozial- und Personalversicherungen (Durchgangskonto)	0.00	16'943.85	16'943.85	0.00
<b>2001</b>	<b>Kontokorrente mit Dritten</b>		<b>112'319.95</b>	<b>112'019.35</b>	<b>300.60</b>
<b>20012</b>	<b>Kontokorrente mit anderen Dritten</b>		<b>112'319.95</b>	<b>112'019.35</b>	<b>300.60</b>
20012.01	KK Sachversicherungen	0.00	99'177.65	99'177.65	0.00
20012.02	KK Motorfahrzeugversicherungen	0.00	13'142.30	12'841.70	300.60
<b>2002</b>	<b>Steuern</b>		<b>469'518.35</b>	<b>469'406.35</b>	<b>112.00</b>
<b>20022</b>	<b>Steuerschulden MWST</b>		<b>469'518.35</b>	<b>469'406.35</b>	<b>112.00</b>
20022.11	MWST, Umsatzsteuer Wasserversorgung (289'726)	0.00	36'169.65	36'169.65	0.00
20022.21	MWST, Umsatzsteuer Kanalisationsnetz (289'717)	0.00	157'651.15	157'539.15	112.00
20022.31	MWST, Umsatzsteuer Abfallbeseitigung (289'724)	0.00	98'026.15	98'026.15	0.00
20022.61	MWST, Umsatzsteuer Parkraumbewirtschaftung (882'899)	0.00	10'995.35	10'995.35	0.00
20022.99	MWST, Abschluss	0.00	166'676.05	166'676.05	0.00
<b>2004</b>	<b>Transfer-Verbindlichkeiten</b>	<b>56'551.55</b>	<b>303'761.75</b>	<b>315'887.30</b>	<b>44'426.00</b>
<b>20040</b>	<b>Transfer-Verbindlichkeiten</b>	<b>56'551.55</b>	<b>303'761.75</b>	<b>315'887.30</b>	<b>44'426.00</b>
20040.01	Durchlaufende Beiträge Einbürgerungsabgabe Kanton	31'050.00	35'650.00	37'950.00	28'750.00
20040.03	Durchlaufende Beiträge Alkoholabgabe	0.00	6'650.00	6'650.00	0.00
20040.04	Regierungsstatthalteramt Durchlaufende Beiträge Quellensteuer	6'298.35	8'705.85	14'299.85	704.35
20040.06	Durchlaufende Beiträge Gutscheine Frauenverein als Überbrückungshilfe	1'160.00	3'500.00	2'600.00	2'060.00
20040.08	Durchlaufende Beiträge Projekt 2 "Flexible Familien- und Jugendhilfe im Sozialraum Bern Ost"	12'681.85	12'000.00	12'789.50	11'892.35

Konto	Bilanz Bilanzgliederung	Bestand per 01.01.2025	Veränderungen		Bestand per 31.12.2025
			Zuwachs	Abgang	
20040.22	Durchlaufende Beiträge Sozialhilfebuchhaltung KiSS	4'249.35		3'439.35	810.00
20040.96	Durchlaufende Beiträge Abteilung Finanzen	1'112.00	234'267.10	235'379.10	0.00
20040.97	Durchlaufende Beiträge J + S (CoatchBeitrag)	0.00	2'988.80	2'779.50	209.30
<b>2005</b>	<b>Interne Kontokorrente</b>	<b>4.05</b>	<b>10'600.50</b>	<b>10'600.35</b>	<b>4.20</b>
<b>20050</b>	<b>Kontokorrente mit zu konsolidierenden Einheiten</b>	<b>4.05</b>	<b>10'600.50</b>	<b>10'600.35</b>	<b>4.20</b>
20050.01	KK Cafeteria Gemeindehaus	4.05	10'600.50	10'600.35	4.20
<b>2006</b>	<b>Depotgelder und Kautionen</b>	<b>4'400.00</b>	<b>17'800.00</b>	<b>22'200.00</b>	
<b>20060</b>	<b>Depotgelder und Kautionen</b>	<b>4'400.00</b>	<b>17'800.00</b>	<b>22'200.00</b>	
20060.02	Depotgelder Freizeithaus Rütiwäldli	4'400.00	17'800.00	22'200.00	0.00
<b>201</b>	<b>Kurzfristige Finanzverbindlichkeiten</b>	<b>18'001'853.10</b>	<b>56'000'000.00</b>	<b>52'001'853.10</b>	<b>22'000'000.00</b>
<b>2010</b>	<b>Verbindlichkeiten gegenüber Finanzintermediären</b>	<b>18'001'853.10</b>	<b>56'000'000.00</b>	<b>52'001'853.10</b>	<b>22'000'000.00</b>
<b>20101</b>	<b>Kurzfristige Verbindlichkeiten gegenüber Post</b>	<b>18'000'000.00</b>	<b>56'000'000.00</b>	<b>52'000'000.00</b>	<b>22'000'000.00</b>
20101.02	Postfinance, Darlehen, 1.29%, 01.10.2024 - 30.04.2025	5'000'000.00		5'000'000.00	0.00
20101.03	Postfinance, Darlehen, 1.31%, 28.10.2024 - 28.02.2025	3'000'000.00		3'000'000.00	0.00
20101.04	Postfinance, Darlehen, 0.80%, 18.12.2024 - 18.02.2025	10'000'000.00		10'000'000.00	0.00
20101.05	Postfinance, Darlehen, 0.80%, 18.02.2025 - 30.05.2025	0.00	10'000'000.00	10'000'000.00	0.00
20101.06	Postfinance, Darlehen, 0.57%, 30.04.2025 - 30.09.2025	0.00	7'000'000.00	7'000'000.00	0.00
20101.07	Postfinance, Darlehen, 0.55%, 30.05.2025 - 31.07.2025	0.00	10'000'000.00	10'000'000.00	0.00
20101.08	Postfinance, Darlehen, 0.55%, 31.07.2025 - 30.01.2026	0.00	5'000'000.00		5'000'000.00
20101.09	Postfinance, Darlehen, 0.49%, 03.10.2025 - 20.01.2026	0.00	14'000'000.00	7'000'000.00	7'000'000.00
20101.10	Postfinance, Darlehen, 0.49%, 27.11.2025 - 27.05.2026	0.00	10'000'000.00		10'000'000.00
<b>20102</b>	<b>Kurzfristige Verbindlichkeiten gegenüber Banken</b>	<b>1'853.10</b>		<b>1'853.10</b>	
20102.04	Valiant Bank, Bankkonto	1'853.10		1'853.10	0.00
<b>204</b>	<b>Passive Rechnungsabgrenzung</b>	<b>352'397.80</b>	<b>218'363.70</b>	<b>125'374.50</b>	<b>445'387.00</b>
<b>2040</b>	<b>Personalaufwand</b>	<b>321'680.00</b>	<b>164'126.70</b>	<b>94'656.70</b>	<b>391'150.00</b>
<b>20400</b>	<b>Personalaufwand</b>	<b>321'680.00</b>	<b>164'126.70</b>	<b>94'656.70</b>	<b>391'150.00</b>
20400.01	Rückstellung, Ferien- und Überzeitguthaben	300'000.00	164'126.70	94'126.70	370'000.00
20400.02	Rückstellung, Kaffeemaschine Personal	21'680.00		530.00	21'150.00
<b>2041</b>	<b>Sach- und übriger Betriebsaufwand</b>	<b>30'717.80</b>	<b>54'237.00</b>	<b>30'717.80</b>	<b>54'237.00</b>
<b>20410</b>	<b>Sach- und übriger Betriebsaufwand</b>	<b>30'717.80</b>	<b>54'237.00</b>	<b>30'717.80</b>	<b>54'237.00</b>
20410.01	Transitorische Passiven	30'717.80	54'237.00	30'717.80	54'237.00
<b>205</b>	<b>Kurzfristige Rückstellungen</b>	<b>19'800.00</b>	<b>18'296.00</b>	<b>6'129.30</b>	<b>31'966.70</b>

Konto	Bilanz Bilanzgliederung	Bestand per 01.01.2025	Veränderungen		Bestand per 31.12.2025
			Zuwachs	Abgang	
<b>2056</b>	<b>Kurzfristige Rückstellungen für Vorsorgeverpflichtungen</b>	<b>19'800.00</b>	<b>18'296.00</b>	<b>6'129.30</b>	<b>31'966.70</b>
<b>20560</b>	<b>Kurzfristige Rückstellungen für Vorsorgeverpflichtung</b>	<b>19'800.00</b>	<b>18'296.00</b>	<b>6'129.30</b>	<b>31'966.70</b>
20560.06	Rückstellung Leistungserhalt / Musikschule Bantiger 2025 (ehem. Musikschule u. Worblental)	19'800.00	18'296.00	6'129.30	31'966.70
<b>208</b>	<b>Langfristige Rückstellungen</b>	<b>62'785'264.55</b>	<b>9'713'000.00</b>	<b>18'741.00</b>	<b>72'479'523.55</b>
<b>2086</b>	<b>Langfristige Rückstellungen für Vorsorgeverpflichtungen</b>	<b>32'196.55</b>		<b>18'741.00</b>	<b>13'455.55</b>
<b>20860</b>	<b>Langfristige Rückstellungen für Vorsorgeverpflichtungen</b>	<b>32'196.55</b>		<b>18'741.00</b>	<b>13'455.55</b>
20860.06	Rückstellung Leistungserhalt / Musikschule Bantiger 2026 - 2031 (ehem. Musikschule u. Worblental)	32'196.55		18'741.00	13'455.55
<b>2089</b>	<b>Übrige langfristige Rückstellungen der Erfolgsrechnung</b>	<b>62'753'068.00</b>	<b>9'713'000.00</b>		<b>72'466'068.00</b>
<b>20890</b>	<b>Übrige langfristige Rückstellungen der Erfolgsrechnung</b>	<b>62'753'068.00</b>	<b>9'713'000.00</b>		<b>72'466'068.00</b>
20890.01	Rückstellung Steuern Taxationskorrekturen	15'104'068.00			15'104'068.00
20890.02	Rückstellung Steuern Teilungsansprüche politische Gemeinden	47'649'000.00	9'713'000.00		57'362'000.00
<b>209</b>	<b>Verbindlichkeiten gegenüber Spezialfinanzierungen und Fonds im Fremdkapital</b>	<b>1'430'167.22</b>	<b>66'222.55</b>	<b>77'891.95</b>	<b>1'418'497.82</b>
<b>2092</b>	<b>Verbindlichkeiten gegenüber Legaten und Stiftungen ohne eigene Rechtspersönlichkeit im FK</b>	<b>1'430'167.22</b>	<b>66'222.55</b>	<b>77'891.95</b>	<b>1'418'497.82</b>
<b>20920</b>	<b>Unselbständige Stiftungen</b>	<b>1'430'167.22</b>	<b>66'222.55</b>	<b>77'891.95</b>	<b>1'418'497.82</b>
20920.01	Unselbständige Stiftung für bedürftige Einwohner/innen	1'165'739.05	7'439.90	18'814.00	1'154'364.95
20920.02	Unselbständige Stiftung für Seniorinnen und Senioren	2'788.95	25'017.80	18'446.30	9'360.45
20920.03	Unselbständige Stiftung für kulturelle Zwecke	74'132.50	473.10		74'605.60
20920.04	Unselbständige Stiftung für arme Witwen	15'118.32	96.50		15'214.82
20920.05	Unselbständige Stiftung für Betagtenhilfe	141'892.95	1'505.60	5'625.20	137'773.35
20920.07	Unselbständige Stiftung für den Betrieb der "Pulfer-Stube"	15'290.75	30'097.60	32'587.10	12'801.25
20920.20	Klassenkassen Primarstufe	3'121.70	19.90		3'141.60
20920.21	Klassenkassen Oberstufe	8'638.70	1'550.15	2'419.35	7'769.50
20920.30	Kasse Elternrat Schule	3'444.30	22.00		3'466.30
<b>29</b>	<b>Eigenkapital</b>	<b>49'574'658.86</b>	<b>1'076'690.54</b>	<b>5'441'776.08</b>	<b>45'209'573.32</b>
<b>290</b>	<b>Verpflichtungen (+) bzw. Vorschüsse (-) gegenüber Spezialfinanzierungen</b>	<b>4'731'704.58</b>	<b>283'093.44</b>	<b>837'963.69</b>	<b>4'176'834.33</b>
<b>2900</b>	<b>Spezialfinanzierungen im EK</b>	<b>4'731'704.58</b>	<b>283'093.44</b>	<b>837'963.69</b>	<b>4'176'834.33</b>
<b>29000</b>	<b>Spezialfinanzierungen allgemeiner Haushalt</b>	<b>1'214'238.14</b>	<b>283'093.44</b>		<b>1'497'331.58</b>

Konto	Bilanz Bilanzgliederung	Bestand per 01.01.2025	Veränderungen		Bestand per 31.12.2025
			Zuwachs	Abgang	
29000.00	Spezialfinanzierung Ausbildungsbeiträge (ab 01.01.2017 --> alt 20920.00)	36'020.70	229.90		36'250.60
29000.01	Spezialfinanzierung Feuerwehr (zweiseitig)	575'217.44	171.74		575'389.18
29000.03	Spezialfinanzierung Mehrwertabgaben neuerechtlich	603'000.00	282'691.80		885'691.80
<b>29001</b>	<b>Spezialfinanzierung Wasserversorgung</b>	<b>2'538'960.50</b>		<b>393'456.66</b>	<b>2'145'503.84</b>
29001.01	Spezialfinanzierung Wasserversorgung (Rechnungsausgleich)	2'538'960.50		393'456.66	2'145'503.84
<b>29002</b>	<b>Spezialfinanzierung Abwasserentsorgung</b>	<b>689'759.99</b>		<b>422'161.41</b>	<b>267'598.58</b>
29002.01	Spezialfinanzierung Abwasserentsorgung (Rechnungsausgleich)	689'759.99		422'161.41	267'598.58
<b>29003</b>	<b>Spezialfinanzierung Abfallentsorgung</b>	<b>288'745.95</b>		<b>22'345.62</b>	<b>266'400.33</b>
29003.01	Spezialfinanzierung Abfall (Rechnungsausgleich)	288'745.95		22'345.62	266'400.33
<b>293</b>	<b>Vorfinanzierungen</b>	<b>36'147'096.04</b>	<b>793'597.10</b>	<b>4'603'812.39</b>	<b>32'336'880.75</b>
<b>2930</b>	<b>Vorfinanzierungen</b>	<b>36'147'096.04</b>	<b>793'597.10</b>	<b>4'603'812.39</b>	<b>32'336'880.75</b>
<b>29300</b>	<b>Allgemeiner Haushalt</b>	<b>19'978'843.49</b>	<b>87'727.85</b>	<b>3'702'917.47</b>	<b>16'363'653.87</b>
29300.01	Spezialfinanzierung Werterhalt Liegenschaften Finanzvermögen	1'400'994.85	87'727.85	239'052.45	1'249'670.25
29300.02	Spezialfinanzierung Investitionen (ab 01.08.2019) ehemals Werterhalt Liegenschaften Verwaltungsvermögen	18'577'848.64		3'463'865.02	15'113'983.62
<b>29301</b>	<b>Wasserversorgung Werterhalt</b>	<b>5'014'167.58</b>	<b>237'565.50</b>	<b>261'098.27</b>	<b>4'990'634.81</b>
29301.01	Spezialfinanzierung Wasserversorgung (Walterhalt)	5'014'167.58	237'565.50	261'098.27	4'990'634.81
<b>29302</b>	<b>Abwasserentsorgung Werterhalt</b>	<b>8'285'322.67</b>	<b>449'994.90</b>	<b>260'641.90</b>	<b>8'474'675.67</b>
29302.01	Spezialfinanzierung Abwasserentsorgung (Walterhalt)	8'285'322.67	449'994.90	260'641.90	8'474'675.67
<b>29305</b>	<b>Energieförderung</b>	<b>2'868'762.30</b>	<b>18'308.85</b>	<b>379'154.75</b>	<b>2'507'916.40</b>
29305.01	Spezialfinanzierung Energieförderung ehem. Gas-Fonds (ab 01.07.2018 --> alt 29000.02)	2'868'762.30	18'308.85	379'154.75	2'507'916.40
<b>294</b>	<b>Reserven</b>	<b>1'873'669.06</b>			<b>1'873'669.06</b>
<b>2940</b>	<b>Finanzpolitische Reserven</b>	<b>1'873'669.06</b>			<b>1'873'669.06</b>
<b>29400</b>	<b>Zusätzliche Abschreibungen</b>	<b>1'873'669.06</b>			<b>1'873'669.06</b>
29400.01	Zusätzliche Abschreibungen gemäss Art.84 Gemeindeverordnung	1'873'669.06			1'873'669.06
<b>299</b>	<b>Bilanzüberschuss/-fehlbetrag</b>	<b>6'822'189.18</b>			<b>6'822'189.18</b>
<b>2990</b>	<b>Jahresergebnis</b>	<b>-1'440'487.45</b>	<b>1'440'487.45</b>		
<b>29900</b>	<b>Jahresergebnis</b>	<b>-1'440'487.45</b>	<b>1'440'487.45</b>		
29900.01	Jahresergebnis	-1'440'487.45	1'440'487.45		0.00
<b>2999</b>	<b>Kumulierte Ergebnisse der Vorjahre</b>	<b>8'262'676.63</b>	<b>-1'440'487.45</b>		<b>6'822'189.18</b>

Detail

Konto	Bilanz Bilanzgliederung	Bestand per 01.01.2025	Veränderungen		Bestand per 31.12.2025
			Zuwachs	Abgang	
<b>29990</b>	<b>Kumulierte Ergebnisse der Vorjahre</b>	<b>8'262'676.63</b>	<b>-1'440'487.45</b>		<b>6'822'189.18</b>
29990.01	Kumulierte Ergebnisse der Vorjahre	8'262'676.63	-1'440'487.45		6'822'189.18



# **Erfolgsrechnung**

Funktionen

Zusammenzug

Konto	Erfolgsrechnung Funktionale Gliederung ER	Rechnung 2025		Budget 2025		Rechnung 2024	
		Aufwand	Ertrag	Aufwand	Ertrag	Aufwand	Ertrag
	Total	81'558'249.36	81'558'249.36	90'599'395.65	88'674'026.00	82'579'154.19	81'138'666.74
	Netto Aufwand				1'925'369.65		1'440'487.45
0	<b>Allgemeine Verwaltung</b>	<b>7'242'300.00</b>	<b>4'368'547.32</b>	<b>7'430'697.00</b>	<b>5'937'490.00</b>	<b>6'890'595.37</b>	<b>5'639'844.59</b>
	Netto Aufwand		2'873'752.68		1'493'207.00		1'250'750.78
1	<b>Öffentliche Ordnung und Sicherheit, Verteidigung</b>	<b>2'298'723.49</b>	<b>2'196'214.50</b>	<b>2'432'732.00</b>	<b>2'326'649.00</b>	<b>2'461'715.00</b>	<b>2'542'115.79</b>
	Netto Aufwand		102'508.99		106'083.00		
	Netto Ertrag					80'400.79	
2	<b>Bildung</b>	<b>15'590'682.00</b>	<b>2'726'860.37</b>	<b>14'811'074.65</b>	<b>2'748'620.00</b>	<b>13'759'624.88</b>	<b>2'180'888.43</b>
	Netto Aufwand		12'863'821.63		12'062'454.65		11'578'736.45
3	<b>Kultur, Sport und Freizeit, Kirche</b>	<b>1'591'642.93</b>	<b>188'773.95</b>	<b>1'656'589.00</b>	<b>198'180.00</b>	<b>1'674'876.31</b>	<b>147'518.63</b>
	Netto Aufwand		1'402'868.98		1'458'409.00		1'527'357.68
4	<b>Gesundheit</b>	<b>67'028.58</b>	<b>2'188.00</b>	<b>80'728.00</b>	<b>2'000.00</b>	<b>60'904.35</b>	<b>2'231.40</b>
	Netto Aufwand		64'840.58		78'728.00		58'672.95
5	<b>Soziale Sicherheit</b>	<b>28'999'543.82</b>	<b>17'400'881.11</b>	<b>29'184'074.00</b>	<b>17'855'000.00</b>	<b>27'816'514.36</b>	<b>16'464'057.91</b>
	Netto Aufwand		11'598'662.71		11'329'074.00		11'352'456.45
6	<b>Verkehr und Nachrichtenübermittlung</b>	<b>5'374'312.08</b>	<b>551'399.35</b>	<b>5'587'164.00</b>	<b>528'270.00</b>	<b>5'077'518.37</b>	<b>525'972.93</b>
	Netto Aufwand		4'822'912.73		5'058'894.00		4'551'545.44
7	<b>Umweltschutz und Raumordnung</b>	<b>7'571'853.43</b>	<b>6'421'444.06</b>	<b>16'291'697.00</b>	<b>14'888'317.00</b>	<b>8'013'551.00</b>	<b>7'017'804.78</b>
	Netto Aufwand		1'150'409.37		1'403'380.00		995'746.22
8	<b>Volkswirtschaft</b>	<b>433'468.15</b>	<b>767'595.35</b>	<b>121'948.00</b>	<b>443'000.00</b>	<b>495'141.72</b>	<b>824'391.10</b>
	Netto Ertrag	334'127.20		321'052.00		329'249.38	
9	<b>Finanzen und Steuern</b>	<b>12'388'694.88</b>	<b>46'934'345.35</b>	<b>13'002'692.00</b>	<b>43'746'500.00</b>	<b>16'328'712.83</b>	<b>45'793'841.18</b>
	Netto Ertrag	34'545'650.47		30'743'808.00		29'465'128.35	



# Erfolgsrechnung

Funktionen

Detail

Bei den Rubriken mit \*\*\* ist folgendes zu beachten:

- Die Aufgabe/Ausgabe oder Einnahme fällt in der bisherigen Form nicht mehr an.
- Die Rubrik bleibt stehen, bis keine Vorjahreszahlen mehr vorhanden sind.

Konto	Erfolgsrechnung Funktionale Gliederung ER	Rechnung 2025		Budget 2025		Rechnung 2024	
		Aufwand	Ertrag	Aufwand	Ertrag	Aufwand	Ertrag
	Total	81'558'249.36	81'558'249.36	90'599'395.65	88'674'026.00	82'579'154.19	81'138'666.74
	Netto Aufwand				1'925'369.65		1'440'487.45
<b>0</b>	<b>Allgemeine Verwaltung</b>	<b>7'242'300.00</b>	<b>4'368'547.32</b>	<b>7'430'697.00</b>	<b>5'937'490.00</b>	<b>6'890'595.37</b>	<b>5'639'844.59</b>
	Netto Aufwand		2'873'752.68		1'493'207.00		1'250'750.78
<b>01</b>	<b>Legislative und Exekutive</b>	<b>803'358.71</b>		<b>895'538.00</b>		<b>961'789.91</b>	<b>555.00</b>
	Netto Aufwand		803'358.71		895'538.00		961'234.91
<b>011</b>	<b>Legislative</b>	<b>291'382.39</b>		<b>306'159.00</b>		<b>395'037.85</b>	<b>555.00</b>
	Netto Aufwand		291'382.39		306'159.00		394'482.85
<b>0110</b>	<b>Legislative</b>	<b>291'382.39</b>		<b>306'159.00</b>		<b>395'037.85</b>	<b>555.00</b>
	Netto Aufwand		291'382.39		306'159.00		394'482.85
0110.3000.02	Entschädigungen, Sitzungs- und Taggelder Abstimmungs- und Wahlausschuss	9'182.10		23'000.00		34'334.30	
0110.3000.03	Entschädigungen, Sitzungs- und Taggelder	5'800.00		6'000.00		5'610.00	
0110.3000.04	Geschäftsprüfungskommission Entschädigungen Präsidium Gemeindeversammlung	700.00		1'050.00		700.00	
0110.3000.05	Entschädigungen, Sitzungs- und Taggelder Vorsorgekommission	5'026.80		6'000.00		4'662.00	
0110.3010.21	Besoldungen Abteilung Präsidiales (GPK, GV, Wahlen, Abstimmungen)	94'248.80		82'120.00		103'972.60	
0110.3010.99	Lohnrückerstattungen (EO, ME, KTG, UTG)			-1.00		-274.45	
0110.3050.01	AG-Beiträge AHV, IV, EO, ALV, Verwaltungskosten	6'165.50		5'430.00		5'384.15	
0110.3052.01	AG-Beiträge an Pensionskassen	11'991.70		6'600.00		9'782.50	
0110.3053.01	AG-Beiträge an Unfallversicherungen	614.10		480.00		673.65	
0110.3054.01	AG-Beiträge an Familienausgleichskasse	1'458.40		1'550.00		1'868.70	
0110.3055.01	AG-Beiträge an Krankentaggeldversicherungen	639.65		690.00		763.45	
0110.3099.23	Ferien- und Überzeitguthaben (Entnahme 20400.01)					-12'430.85	
0110.3099.24	Ferien- und Überzeitguthaben (Einlage 20400.01)					5'506.00	
0110.3102.01	Stimm- und Wahlmaterial, Publikationen	66'476.68		83'700.00		119'565.58	
0110.3110.01	Anschaffung Maschinen, Geräte	9'221.95		920.00		1'180.00	
0110.3130.02	Dienstleistungen Dritter Einpacken Stimm- und Wahlmaterial	6'321.70					
0110.3130.21	Porti, Gebühren	29'361.21		53'380.00		49'373.22	
0110.3132.02	Honorare Rechnungsprüfung	30'268.00		26'000.00		25'187.30	
0110.3132.03	Honorare externe Berater, Gutachter, Fachexperten für Geschäftsprüfungskommission			500.00			
0110.3134.01	Sachversicherungsprämien	5'473.70		5'500.00		5'473.70	
0110.3170.01	Spesen, Verpflegung	598.20		690.00		2'112.90	
0110.3170.02	Freier Kredit	702.80		950.00		833.90	
0110.3170.03	Geschäftsprüfungskommission Gemeindeversammlungsapéro	986.30				1'944.60	
0110.3170.05	Infrastrukturentschädigung Kommissionsmitglieder Geschäftsprüfungskommission	700.00		700.00		700.00	
0110.3170.21	Freier Kredit Abstimmungs- und Wahlausschuss			900.00		890.60	
0110.3636.02	Beiträge Parteien für Versand ausseramtliches Wahlmaterial	5'444.80				27'224.00	
0110.4260.01	Rückerstattungen, Kostenbeteiligungen						555.00
<b>012</b>	<b>Exekutive</b>	<b>511'976.32</b>		<b>589'379.00</b>		<b>566'752.06</b>	
	Netto Aufwand		511'976.32		589'379.00		566'752.06

Konto	Erfolgsrechnung Funktionale Gliederung ER	Rechnung 2025		Budget 2025		Rechnung 2024	
		Aufwand	Ertrag	Aufwand	Ertrag	Aufwand	Ertrag
<b>0120</b>	<b>Exekutive</b>	<b>511'976.32</b>		<b>589'379.00</b>		<b>566'752.06</b>	
	Netto Aufwand		511'976.32		589'379.00		566'752.06
0120.3000.02	Entschädigungen Gemeinderat	363'468.90		385'990.00		380'700.00	
0120.3000.04	Sitzungs- und Taggelder Bau- und Liegenschaftskommission	750.00		2'500.00		1'800.00	
0120.3000.05	Sitzungs- und Taggelder Tiefbau- und Gemeindebetriebekommission	850.00		1'900.00		1'200.00	
0120.3000.06	Sitzungs- und Taggelder Landschafts- und Umweltkommission	1'050.00		2'630.00		650.00	
0120.3000.07	Sitzungs- und Taggelder Einbürgerungskommission	2'600.00		2'820.00		2'170.00	
0120.3000.08	Entschädigungen, Sitzungs- und Taggelder weitere gemeinderätliche Kommissionen	750.00		750.00		750.00	
0120.3010.99	Lohnrückerstattungen (EO, ME, KTG, UTG) Abteilung Präsidiales (GPK, GV, Wahlen, Abstimmungen)			-1.00			
0120.3050.01	AG-Beiträge AHV, IV, EO, ALV, Verwaltungskosten	22'393.30		19'740.00		19'636.10	
0120.3052.01	AG-Beiträge an Pensionskassen	44'008.20		44'930.00		44'934.00	
0120.3053.01	AG-Beiträge an Unfallversicherungen	938.10		960.00		822.60	
0120.3054.01	AG-Beiträge an Familienausgleichskasse	5'406.50		5'740.00		5'675.30	
0120.3055.01	AG-Beiträge an Krankentaggeldversicherungen	1'576.40		1'720.00		1'533.25	
0120.3090.21	Aus-, Weiterbildung der Behördenmitglieder	3'530.00		6'400.00		307.00	
0120.3090.22	Aus-, Weiterbildung der Kommissionsmitglieder			500.00			
0120.3099.01	Übriger Personalaufwand	1'175.60		1'700.00		1'560.36	
0120.3130.04	Konzepte / Projekte			10'000.00		24'322.50	
0120.3130.05	Leitbildprozess					2'972.75	
0120.3132.01	Honorare externe Berater, Gutachter, Fachexperten für Gemeinderat	5'665.60		2'000.00		2'088.00	
0120.3170.02	Ratskredit Gemeinderat	6'545.90		20'000.00		25'142.25	
0120.3170.03	Spesen, Repräsentationsauslagen	23'547.60		27'500.00		24'398.80	
0120.3170.04	Ehrungen und Empfänge	8'324.60		19'000.00		5'000.00	
0120.3170.06	Freier Kredit Bau- und Liegenschaftskommission	780.00		1'200.00		1'204.50	
0120.3170.07	Freier Kredit Tiefbau- und Gemeindebetriebekommission	384.02		900.00		1'167.80	
0120.3170.08	Freier Kredit Landschafts- und Umweltkommission	486.00		900.00		487.95	
0120.3170.09	Freier Kredit Einbürgerungskommission	544.80		800.00		424.20	
0120.3170.10	Einbürgerungsfeier	668.90		800.00		835.05	
0120.3170.11	Freier Kredit OK Ittiger Märit	252.00		500.00		692.00	
0120.3170.12	Freier Kredit 1. August-Kommission	430.00		900.00		630.00	
0120.3170.13	Wirtschaftsanlass "WINIT"	4'527.30		15'300.00		6'554.90	
0120.3170.14	Gratulationen Gemeinderat	9'022.60		8'800.00		4'953.50	
0120.3170.15	Infrastrukturentscheidung Kommissionsmitglieder Bau- und Liegenschaftskommission	600.00		700.00		600.00	
0120.3170.16	Infrastrukturentscheidung Kommissionsmitglieder Tiefbau- und Gemeindebetriebekommission	600.00		600.00		600.00	
0120.3170.17	Infrastrukturentscheidung Kommissionsmitglieder Landschafts- und Umweltkommission	650.00		600.00		600.00	
0120.3170.19	Infrastrukturentscheidung Kommissionsmitglieder Einbürgerungskommission	450.00		600.00		500.00	

Konto	Erfolgsrechnung Funktionale Gliederung ER	Rechnung 2025		Budget 2025		Rechnung 2024	
		Aufwand	Ertrag	Aufwand	Ertrag	Aufwand	Ertrag
0120.3199.01	Übriger Betriebsaufwand, Kostenübernahmen					1'839.25	
<b>02</b>	<b>Allgemeine Dienste</b> Netto Aufwand	<b>6'438'941.29</b>	<b>4'368'547.32</b> 2'070'393.97	<b>6'535'159.00</b>	<b>5'937'490.00</b> 597'669.00	<b>5'928'805.46</b>	<b>5'639'289.59</b> 289'515.87
<b>022</b>	<b>Allgemeine Dienste</b> Netto Aufwand	<b>5'567'931.62</b>	<b>739'017.70</b> 4'828'913.92	<b>5'566'312.00</b>	<b>616'250.00</b> 4'950'062.00	<b>5'118'134.99</b>	<b>657'854.35</b> 4'460'280.64
<b>0220</b>	<b>Allgemeine Dienste</b> Netto Aufwand	<b>5'567'931.62</b>	<b>739'017.70</b> 4'828'913.92	<b>5'566'312.00</b>	<b>616'250.00</b> 4'950'062.00	<b>5'118'134.99</b>	<b>657'854.35</b> 4'460'280.64
0220.3010.01	Besoldungen Abteilung Präsidiales (Logistik)	9'624.60		9'760.00		6'921.25	
0220.3010.02	Besoldungen Abteilung Präsidiales (Allgemein)	185'771.00		186'870.00		313'635.25	
0220.3010.03	Besoldungen Abteilung Finanzen	712'502.10		724'290.00		705'658.70	
0220.3010.04	Besoldungen Abteilung Bau	1'307'116.70		1'328'590.00		1'214'905.50	
0220.3010.05	Besoldungen Lernende Kaufrau/Kaufmann	82'561.60		81'750.00		81'899.10	
0220.3010.06	Besoldungen Lernende und Praktikanten Informatik	18'669.20		15'470.00		18'643.00	
0220.3010.07	Besoldungen Informatik (Betrieb, Support DZL)	71'535.40		95'260.00		68'576.70	
0220.3010.08	Besoldungen Bereich Steuern	235'109.85		244'550.00		235'116.10	
0220.3010.09	Besoldungen Erfassungszentrum Steuern	53'300.35		50'230.00		51'514.15	
0220.3010.10	Besoldungen Abteilung Präsidiales (Information, Kommunikation)	123'587.80		124'140.00		127'142.15	
0220.3010.11	Besoldungen Abteilung Präsidiales (Personelles)	211'477.20		203'760.00		215'046.05	
0220.3010.12	Besoldungen Informatik (Weiterentwicklung, Digitalisierung; IT Sicherheit)	48'624.90		103'170.00		49'522.35	
0220.3010.13	Besoldungen Praktikumsstelle Organisationsentwicklung	5'970.55					
0220.3010.99	Lohnrückerstattungen EO, ME, KTG, UTG	-14'686.55		-10'000.00		-1'156.80	
0220.3030.05	Besoldungen temporäre Weiterbeschäftigung Lernende Bau			15'010.00			
0220.3030.06	Besoldungen temporäre Weiterbeschäftigung Lernende Finanzen	18'236.05				6'653.65	
0220.3030.07	Besoldungen temporäre Weiterbeschäftigung Lernende Gemeindeschreiberei			15'010.00			
0220.3030.11	Besoldungen temporäre Arbeitskräfte Abteilung Finanzen			10'000.00		1'040.85	
0220.3050.01	AG-Beiträge AHV, IV, EO, ALV, Verwaltungskosten	189'503.95		202'590.00		180'215.90	
0220.3052.01	AG-Beiträge an Pensionskassen	311'038.70		315'430.00		316'013.65	
0220.3053.01	AG-Beiträge an Unfallversicherungen	16'934.35		14'720.00		17'198.30	
0220.3054.01	AG-Beiträge an Familienausgleichskasse	44'971.55		47'840.00		44'807.85	
0220.3055.01	AG-Beiträge an Krankentaggeldversicherungen	20'023.50		21'170.00		20'142.85	
0220.3069.01	Übrige Arbeitgeberleistungen	4'000.00					
0220.3090.01	Aus-, Weiterbildung des Personals	62'837.33		85'650.00		87'825.04	
0220.3090.02	Sozialeinsatz Personal (Umwelt und Natur) - Rückerstattungen 4635.01, 4636.01, 4637.01	5'661.86		10'000.00		5'157.70	
0220.3090.23	Aus-, Weiterbildung des Personals (Lernende)	17'857.70		19'940.00		12'097.35	
0220.3091.01	Kosten Personalrekrutierung, Stelleninserate, Provision Stellenvermittlung	44'370.35		45'000.00		19'119.40	
0220.3099.02	Beiträge Teamanlässe Verwaltungsabteilungen	732.50		1'800.00		671.50	

## Funktionen Detail

Konto	Erfolgsrechnung Funktionale Gliederung ER	Rechnung 2025		Budget 2025		Rechnung 2024	
		Aufwand	Ertrag	Aufwand	Ertrag	Aufwand	Ertrag
0220.3099.03	Auslagen Personaldienst, Gesundheitsmanagement	3'022.70		8'360.00		3'385.20	
0220.3099.04	Reka-Geld Personal Stellenetat	26'000.50		23'000.00		25'299.50	
0220.3099.21	Personalausflug, Personalabend	22'359.70		23'250.00		19'426.00	
0220.3099.22	Übrige Personalanlässe, Personalgeschenke (neu inkl. 0220.3099.01)	6'740.00		17'880.00		12'193.30	
0220.3099.23	Ferien- und Überzeitguthaben (Entnahme 20400.01)	-41'934.80		-20'000.00		-27'405.80	
0220.3099.24	Ferien- und Überzeitguthaben (Einlage 20400.01)	80'433.00		30'000.00		54'989.40	
0220.3099.25	Ferien- und Überzeitguthaben Präsidiales (Entnahme 20400.01)					-96'748.35	
0220.3100.01	Büromaterial	35'177.35		40'000.00		38'153.82	
0220.3100.02	Büromaterial (säurefeste Archivschachteln)	3'174.90		2'000.00			
0220.3100.04	EDV Verbrauchsmaterial	14'885.35		17'000.00		5'132.36	
0220.3101.01	Betriebs- und Verbrauchsmaterial Cafeteria	563.85					
0220.3101.02	Treibstoff	83.15		1'000.00		138.30	
0220.3102.01	Drucksachen, Publikationen	14'838.15		20'000.00		14'468.35	
0220.3103.01	Fachliteratur, Zeitschriften, Medien	2'039.29		2'200.00		2'276.64	
0220.3110.01	Anschaffungen Büromöbel, Geräte	18'482.20		24'000.00		14'555.15	
0220.3110.02	Anschaffungen Cafeteria	543.15		630.00		189.70	
0220.3113.02	EDV Anschaffungen Hardware (DLZ allgemein)	20'354.54		20'000.00		15'451.98	
0220.3113.03	EDV Anschaffungen Hardware (KiSS)	232.00					
0220.3113.04	EDV Anschaffungen Hardware (Digitalisierung)	4'157.68		20'000.00		6'568.12	
0220.3118.02	EDV Anschaffungen Software (DLZ allgemein)			10'000.00			
0220.3118.04	EDV Anschaffungen Software (Digitalisierung)			20'000.00		9'599.30	
0220.3130.02	Telefon-, Internetgebühren	22'347.66		21'500.00		19'372.05	
0220.3130.03	Betreibungs-, Rechtskosten	1'502.55		1'110.00		817.20	
0220.3130.04	Staats- und Kanzleigebühren (Erbschaftsamt)	858.40		1'500.00		10'508.20	
0220.3130.05	Gebühren amtliche Bewertungen	6'265.05		17'000.00		11'395.35	
0220.3130.07	Gebühren bargeldloses Zahlungssystem Bürgerdesk	1'281.24		1'440.00		1'432.16	
0220.3130.09	Gebühren bargeldloses Zahlungssystem Internet	3'932.47		3'000.00		2'800.66	
0220.3130.10	Spesen, Gebühren Kreditkarte (Einkaufskarte) Gemeindehaus	50.00		50.00		50.00	
0220.3130.12	Dienstleistungen Dritter Versicherungsbroker	13'000.00		13'000.00		13'000.00	
0220.3130.21	Porti, Gebühren	55'434.86		61'000.00		70'225.65	
0220.3130.23	Telefon-, Internetgebühren Social Media	240.00				34.70	
0220.3132.01	Honorare externe Berater, Gutachter, Fachexperten etc.			10'000.00		5'637.10	
0220.3132.02	Honorare Personalrekrutierung, Stellenüberprüfung, Befragung Mitarbeitende	46'483.00		20'000.00		15'273.10	
0220.3132.03	Honorare i.S. Informatiksicherheit	38'437.71		80'000.00		40'275.47	
0220.3132.06	Externe Unterstützung Abteilung Bau			2'000.00			
0220.3132.07	Externe Unterstützung Abteilung Finanzen	8'806.80		10'000.00		19'998.50	
0220.3132.08	Externe Unterstützung Informatik (Support)	177'016.81		120'000.00		99'970.88	
0220.3132.10	Externe Unterstützung Informatik (IT-Projekte)	331'015.41		50'000.00		72'950.14	
0220.3132.11	Externe Unterstützung Informatik (betriebliche Projekte)	30'448.92		10'000.00			
0220.3132.12	Honorare externe Unterstützung Abteilung Bau, Baupolizei	14'036.80				54'055.40	
0220.3132.13	Honorare externe Unterstützung Abteilung Bau, Umwelt			15'000.00			

## Funktionen Detail

Konto	Erfolgsrechnung Funktionale Gliederung ER	Rechnung 2025		Budget 2025		Rechnung 2024	
		Aufwand	Ertrag	Aufwand	Ertrag	Aufwand	Ertrag
0220.3132.14	Honorare externe Unterstützung Abteilung Bau, Sekretariat			20'000.00			
0220.3132.15	Honorare externe Unterstützung Abteilung Bau, Tiefbau	14'456.00		15'000.00			
0220.3132.16	Honorare externe Unterstützung Abteilung Bau, Hochbau	595.00		18'800.00		10'710.00	
0220.3132.17	Honorare externe Berater, Gutachter, Fachexperten etc. (Marketing)	18'343.05		10'000.00			
0220.3132.18	Honorare externe Unterstützung Abteilung Bau, Leitung					21'298.85	
0220.3132.19	Honorare i.S. Datenschutz	1'645.85		5'000.00		30'419.40	
0220.3132.20	Honorare Anwälte, externe Berater, Gutachter (Kapitaldienst)	7'279.15		50'000.00		24'095.10	
0220.3132.21	Honorare externe Berater, Gutachter, Fachexperten etc. (Personalmanagement)	16'912.35					
0220.3134.01	Sachversicherungsprämien	19'153.65		25'000.00		19'101.60	
0220.3134.02	EDV Versicherungen***	2'370.35				2'313.60	
0220.3137.01	Steuern, Abgaben	171.75		1'000.00		221.35	
0220.3151.01	Unterhalt, Wartung Verwaltungsfahrzeuge	776.05		1'500.00		98.50	
0220.3151.02	Unterhalt, Wartung Verwaltungsfahrräder	801.30		2'250.00		616.20	
0220.3153.01	EDV Unterhalt Hardware	89.20		1'700.00		309.00	
0220.3158.02	Ausbau, Erweiterung WEB-Site Internet			5'000.00		486.45	
0220.3158.03	EDV Wartungsverträge, Lizenzen (KiSS)	33'332.30		28'000.00		33'332.30	
0220.3158.04	EDV Anpassung, Unterhalt Software (KiSS)	4'107.80		2'500.00		1'621.50	
0220.3158.05	EDV Wartungsverträge, Lizenzen, Internetzugang	312'796.82		300'000.00		277'441.70	
0220.3158.06	EDV Anpassungen, Unterhalt Software	3'663.00		15'000.00		2'569.85	
0220.3158.07	EDV Wartungsverträge, Lizenzen, Unterhalt (IT-Sicherheit)	113'899.71		90'000.00		102'572.34	
0220.3162.03	EDV Leasinggebühren Multifunktionsgeräte	6'338.50		8'000.00		7'653.48	
0220.3170.01	Reisekosten, Spesen	1'388.50		2'500.00		3'033.90	
0220.3170.02	Repräsentationsspesen Finanzen	1'788.05		2'500.00		2'412.80	
0220.3170.03	Repräsentationsspesen Bau	1'024.40		25'000.00		11'031.55	
0220.3170.05	Repräsentationsspesen Steuern			900.00		211.10	
0220.3170.07	Spesen Verpflegung (Sonderzulage 2020 und 2021) ***					13.38	
0220.3180.01	Wertberichtigung auf Forderungen (Delkredere)	-565.00		-640.00		-1'630.60	
0220.3181.01	Tatsächliche Forderungsverluste	565.00		640.00		1'630.60	
0220.3199.01	Übriger Betriebsaufwand	2'571.80		3'500.00		2'546.30	
0220.3320.01	Planmässige Abschreibungen Informatik (L 01.04)	36'741.85		36'742.00		47'369.65	
0220.3320.04	Planmässige Abschreibungen Informatik (L 02.03)	36'531.05		60'000.00			
0220.3611.02	Servicegebühren Steuern, Quellensteuern	133'272.00		140'000.00		134'190.00	
0220.3636.02	Beiträge Regionalkonferenz Bern-Mittelland, Vereinsbeitrag Hauptstadtregion Schweiz	2'504.92		3'000.00		2'491.45	
0220.3636.21	Mitgliedschaften	20'111.80		20'000.00		20'092.00	
0220.3636.22	Beiträge Regionalkonferenz Bern-Mittelland, Verwaltung	15'257.24		15'500.00		15'175.05	
0220.3920.01	Interne Verrechnung von Pacht, Mieten, Benützungskosten	10'365.25				10'869.52	
0220.4210.02	Ertrag aus Kanzleigebühen		17'991.90		23'000.00		27'081.45
0220.4210.03	Mahngebühren, Inkassokosten		3'107.30		2'350.00		2'380.50
0220.4240.03	Finanzen / Ertrag aus Dienstleistungen		40.00				
0220.4250.01	Verkaufserlöse		58.00				716.00
0220.4260.01	Rückerstattungen, Kostenbeteiligungen Dritter		2'469.70		5'000.00		4'763.90
0220.4260.03	Unfallversicherung, Überschussbeteiligung		8'738.35				

Konto	Erfolgsrechnung Funktionale Gliederung ER	Rechnung 2025		Budget 2025		Rechnung 2024	
		Aufwand	Ertrag	Aufwand	Ertrag	Aufwand	Ertrag
0220.4260.04	Rückerstattungen, Kostenbeteiligungen Dritter Personalwesen		10'450.00		5'000.00		14'392.60
0220.4260.12	Rückerstattungen, Kostenbeteiligungen Dritter Versicherungsbroker		39'224.00		42'000.00		42'459.00
0220.4311.03	Aktivierbare Eigenleistungen Investitionsprojekt Soziale Medien		3'069.40				20'535.55
0220.4611.01	Steuern Entschädigung Erlassbearbeitung		6'630.00		6'500.00		6'890.00
0220.4611.02	Steuern Entschädigung Vorerfassung Steuererklärungen		61'505.00		60'000.00		61'165.00
0220.4611.03	Provision Quellensteuereinzug		2'842.05		2'300.00		2'478.65
0220.4611.04	Provision Kirchensteuerbezug		6'989.00		7'300.00		7'245.00
0220.4611.05	Rückerstattungen Kanton, Fahrspesen KES (ProMa) für Benützung Geschäftsauto		203.00		500.00		196.70
0220.4612.03	SPF / Verrechnete Personalkosten auf Vollkostenbasis (7101, 7201, 7301)		367'200.00		287'300.00		287'100.00
0220.4635.01	Beiträge private Unternehmungen für Sozialeinsatz Personal (Umwelt und Natur)						600.00
0220.4900.01	Verrechnete Materialbezüge (2110/2111/2120/2130/2180/5453 .3900.01)		13'000.00		13'000.00		13'000.00
0220.4910.02	Verrechnete Personalkosten (0220, 2180, 5791, 7792, 9630)		73'400.00		64'700.00		56'550.00
0220.4930.01	Verrechnete Sach- und Betriebskosten (2180, 5791, 7792, 9630)		122'100.00		97'300.00		110'300.00
<b>029</b>	<b>Verwaltungsliegenschaften Netto Ertrag</b>	<b>871'009.67</b> 2'758'519.95	<b>3'629'529.62</b>	<b>968'847.00</b> 4'352'393.00	<b>5'321'240.00</b>	<b>810'670.47</b> 4'170'764.77	<b>4'981'435.24</b>
<b>0290</b>	<b>Verwaltungsliegenschaften Netto Ertrag</b>	<b>104'017.41</b> 3'380'897.61	<b>3'484'915.02</b>	<b>95'213.00</b> 5'081'117.00	<b>5'176'330.00</b>	<b>136'209.10</b> 4'692'078.14	<b>4'828'287.24</b>
0290.3120.01	Kehrichtgebühren Industrie, Gewerbe- und Dienstleistungsbetriebe	238.00		160.00		158.00	
0290.3130.01	Externe Begleitung Submission Outsourcing (GRB 04.12.2023)	43'160.45		40'000.00		51'000.00	
0290.3132.01	Honorare externe Berater, Gutachter, Fachexperten etc.	19'924.10		8'450.00		43'103.15	
0290.3134.01	Sachversicherungsprämien	860.90		750.00		930.20	
0290.3144.01	Unterhalt Hochbauten, Gebäude	9'643.61		10'000.00		10'827.40	
0290.3300.40	Planmässige Abschreibungen Hochbauten (L 07.03)	21'636.80		27'300.00		21'636.80	
0290.3320.91	Planmässige Abschreibungen übrige immaterielle Anlagen (L 07.03)	8'553.55		8'553.00		8'553.55	
0290.4260.01	Rückerstattungen, Kostenbeteiligungen Dritter						828.90
0290.4470.01	Pacht- und Mietzinse Liegenschaften Verwaltungsvermögen		2'300.00		2'300.00		2'500.00
0290.4893.01	SF Investitionen (Bilanz: 29300.02) Unterhalt 314 / Leistung 07.03		87'606.96		166'000.00		93'346.50
0290.4893.02	SF Investitionen ( Bilanz: 29300.02) Entnahme für Abschreibungen 330		2'322'389.56		3'895'480.00		3'618'215.85
0290.4893.04	SF Investitionen (Bilanz: 29300.02) Unterhalt 314 / Leistung 01.04		130'399.03		133'000.00		105'951.24
0290.4893.06	SF Investitionen (Bilanz: 29300.02) Unterhalt 314 / Leistung 03.01		848'572.98		865'570.00		837'378.57
0290.4893.07	SF Investitionen (Bilanz: 29300.02) Unterhalt 314 / Leistung 03.05				910.00		378.95

Konto	Erfolgsrechnung Funktionale Gliederung ER	Rechnung 2025		Budget 2025		Rechnung 2024	
		Aufwand	Ertrag	Aufwand	Ertrag	Aufwand	Ertrag
0290.4893.08	SF Investitionen (Bilanz: 29300.02) Unterhalt 314 / Leistung 04.01		23'243.77		27'200.00		101'058.93
0290.4893.09	SF Investitionen (Bilanz: 29300.02) Unterhalt 314 / Leistung 04.02		10'982.52		14'520.00		14'396.85
0290.4893.11	SF Investitionen (Bilanz: 29300.02) Unterhalt 314 / Leistung 08.05		12'801.30				1'495.60
0290.4893.12	SF Investitionen (Bilanz: 29300.02) Unterhalt 314 / Leistung 09.03		7'417.10		17'600.00		4'916.60
0290.4893.13	SF Investitionen (Bilanz: 29300.02) Unterhalt 314 / Leistung 09.04		20'451.80		35'000.00		29'069.25
0290.4920.01	Verrechnung Miete KiJuFa Worblentalstrasse 44 - ab 09/16 Fischrainweg 10 (ER 5446.3920.01)		18'750.00		18'750.00		18'750.00
<b>0291</b>	<b>Dienstleistungszentrum Rain 7</b>	<b>499'250.96</b>	<b>66'969.90</b>	<b>547'863.00</b>	<b>69'710.00</b>	<b>462'701.93</b>	<b>67'008.85</b>
	<b>Netto Aufwand</b>		432'281.06		478'153.00		395'693.08
0291.3010.02	Besoldungen Hauswarte	72'250.10		73'260.00		70'850.25	
0291.3010.23	Besoldungen Reinigungspersonal	25'620.65		40'000.00		32'159.00	
0291.3010.99	Lohnrückerstattungen EO, ME, KTG, UTG			-1.00		-12'879.34	
0291.3050.01	AG-Beiträge AHV, IV, EO, ALV, Verwaltungskosten	6'296.60		7'260.00		5'777.65	
0291.3052.01	AG-Beiträge an Pensionskassen	9'952.20		9'070.00		8'984.90	
0291.3053.01	AG-Beiträge an Unfallversicherungen	1'412.15		1'760.00		1'507.70	
0291.3054.01	AG-Beiträge an Familienausgleichskasse	1'432.70		1'690.00		1'304.85	
0291.3055.01	AG-Beiträge an Krankentaggeldversicherungen	673.35		750.00		608.80	
0291.3099.01	Übriger Personalaufwand	742.50		1'000.00		422.20	
0291.3101.01	Hilfs-, Verbrauchs-, Reinigungsmaterial (Innenanlage)	8'388.40		32'000.00		17'910.30	
0291.3101.02	Hilfs-, Verbrauchs-, Reinigungsmaterial (Aussenanlage)	2'037.23		6'000.00		1'778.97	
0291.3111.01	Anschaffungen Maschinen, Geräte, Werkzeuge Hauswart	7'077.05		15'000.00		7'978.85	
0291.3112.01	Reinigungsbekleidung	901.40		1'000.00		611.45	
0291.3120.01	Ver- und Entsorgung (Heizung, Gas, Strom, Wasser, Abwasser)	68'715.15		64'450.00		68'967.10	
0291.3120.02	Abfallentsorgung	10'275.61		10'020.00		9'082.60	
0291.3130.01	Dienstleistungen Dritter betrieblicher Unterhalt	27'598.90		25'500.00		23'880.35	
0291.3134.01	Sachversicherungsprämien	6'983.40		6'000.00		7'083.40	
0291.3144.01	Dienstleistungen Dritter baulicher Werterhalt	173'502.47		184'500.00		143'233.55	
0291.3151.01	Unterhalt Maschinen, Geräte, Werkzeuge (Innenanlage)	6'878.40		4'800.00		5'228.85	
0291.3151.02	Unterhalt Maschinen, Geräte, Werkzeuge (Aussenanlage)	533.65		4'700.00		231.45	
0291.3162.01	Leasing für Elektromobilitätsdienstleistungen (Anteil Hauswart)	11'944.00				11'944.00	
0291.3180.01	Wertberichtigung auf Forderungen (Delkredere)					-0.40	
0291.3181.01	Tatsächliche Forderungsverluste					0.40	
0291.3300.40	Planmässige Abschreibungen Hochbauten (L 07.03)	50'105.25		52'904.00		50'105.25	
0291.3300.60	Planmässige Abschreibungen Mobilien (L 07.03)	5'929.80		6'200.00		5'929.80	
0291.4260.01	Rückerstattungen, Kostenbeteiligungen Dritter		150.00		800.00		450.00
0291.4470.01	Mietzins Polizeiwache Kantonspolizei		64'330.80		60'310.00		61'976.50
0291.4900.02	Verrechnung Sach- und Betriebsaufwand		2'489.10		8'600.00		4'582.35

Konto	Erfolgsrechnung Funktionale Gliederung ER	Rechnung 2025		Budget 2025		Rechnung 2024	
		Aufwand	Ertrag	Aufwand	Ertrag	Aufwand	Ertrag
<b>0292</b>	<b>Musikschule/Feuerwehrmuseum (Hinterer Schermen 34)</b>	<b>11'820.46</b>	<b>20'886.20</b>	<b>23'910.00</b>	<b>20'000.00</b>	<b>11'804.22</b>	<b>20'669.60</b>
	Netto Aufwand				3'910.00		
	Netto Ertrag	9'065.74				8'865.38	
0292.3120.01	Ver- und Entsorgung (Heizung, Gas, Strom, Wasser, Abwasser)	3'342.70		3'600.00		3'152.45	
0292.3120.02	Abfallentsorgung	238.00		160.00		158.00	
0292.3130.01	Dienstleistungen Dritter	3'351.05		7'000.00		5'266.25	
0292.3130.02	Telefon-, Internetgebühren	660.00		900.00		660.00	
0292.3130.03	Dienstleistungen Dritter Reinigung	229.40		8'000.00			
0292.3134.01	Sachversicherungsprämien	513.45		600.00		608.85	
0292.3144.01	Unterhalt Hochbauten, Gebäude	3'485.86		3'650.00		1'958.67	
0292.4920.01	Verrechnete Raumkosten Musikschule (ER 2140.3920.01)		20'886.20		20'000.00		20'669.60
<b>0295</b>	<b>Mehrzweckgebäude (Bahnstr. 1-7)</b>	<b>255'920.84</b>	<b>56'758.50</b>	<b>301'861.00</b>	<b>55'200.00</b>	<b>199'955.22</b>	<b>65'469.55</b>
	Netto Aufwand		199'162.34		246'661.00		134'485.67
0295.3010.02	Besoldungen Hauswarte, Reinigungspersonal	28'030.10		28'670.00		25'326.95	
0295.3010.99	Lohnrückerstattungen EO, ME, KTG, UTG			-1.00			
0295.3049.21	Naturalleistungen Hauswart	5'460.00		5'460.00		5'460.00	
0295.3050.01	AG-Beiträge AHV, IV, EO, ALV, Verwaltungskosten	1'912.60		2'190.00		1'728.60	
0295.3052.01	AG-Beiträge an Pensionskassen	3'470.90		3'490.00		3'131.25	
0295.3053.01	AG-Beiträge an Unfallversicherungen	459.70		600.00		496.85	
0295.3054.01	AG-Beiträge an Familienausgleichskasse	436.05		510.00		391.40	
0295.3055.01	AG-Beiträge an Krankentaggeldversicherungen	195.70		230.00		176.85	
0295.3101.01	Betriebs-, Verbrauchsmaterial	3'753.57		8'000.00		6'990.72	
0295.3110.02	Anschaffungen Mobilien, Fahrzeuge, Maschinen	2'086.86		4'800.00		4'685.25	
0295.3120.01	Ver- und Entsorgung (Heizung, Gas, Strom, Wasser, Abwasser, Abfall)	47'031.45		41'880.00		35'430.90	
0295.3130.01	Dienstleistungen Dritter (Verwaltungskosten)	2'221.65		2'500.00		2'256.25	
0295.3130.02	Telefon-, Internetgebühren	1'434.00		1'560.00		1'434.00	
0295.3130.03	Brandalarmsysteme	2'160.45		2'000.00		1'999.80	
0295.3130.04	Dienstleistungen Dritter betrieblicher Unterhalt	16'246.20		13'500.00			
0295.3134.01	Sachversicherungsprämien	2'198.15		1'600.00		2'027.55	
0295.3144.01	Unterhalt Hochbauten, Gebäude	94'097.60		131'700.00		70'351.50	
0295.3151.01	Unterhalt Apparate, Maschinen, Geräte, Werkzeuge	13'766.26		9'400.00		8'351.20	
0295.3160.01	Mietzinse Wohnung, Einstellhallenplatz (PK Stadt Bern)	20'383.50		20'000.00		19'140.00	
0295.3300.30	Planmässige Abschreibungen			13'250.00			
0295.3300.40	Übrige Tiefbauten (L 07.03)	10'576.10		10'522.00		10'576.15	
0295.4240.01	Benützungsgebühren, Dienstleistungen						10'692.25
0295.4260.01	Rückerstattungen Lohn Mehrzweckgebäude		11'475.00		11'000.00		11'437.30
0295.4470.01	Mietzinse Wohnung, Einstellhallenplatz (PK Stadt Bern)		20'383.50		19'200.00		19'140.00
0295.4612.03	SPF / Verrechnete Miete Feuerwehrmagazin (ER 1500.3612.03)		24'900.00		25'000.00		24'200.00

## Funktionen Detail

Konto	Erfolgsrechnung Funktionale Gliederung ER	Rechnung 2025		Budget 2025		Rechnung 2024	
		Aufwand	Ertrag	Aufwand	Ertrag	Aufwand	Ertrag
<b>1</b>	<b>Öffentliche Ordnung und Sicherheit, Verteidigung</b>	<b>2'298'723.49</b>	<b>2'196'214.50</b>	<b>2'432'732.00</b>	<b>2'326'649.00</b>	<b>2'461'715.00</b>	<b>2'542'115.79</b>
	Netto Aufwand		102'508.99		106'083.00		
	Netto Ertrag					80'400.79	
<b>11</b>	<b>Öffentliche Sicherheit</b>	<b>689'543.86</b>	<b>297'027.00</b>	<b>675'470.00</b>	<b>236'500.00</b>	<b>749'577.15</b>	<b>367'744.96</b>
	Netto Aufwand		392'516.86		438'970.00		381'832.19
<b>111</b>	<b>Polizei</b>	<b>588'202.56</b>	<b>6'557.50</b>	<b>557'208.00</b>	<b>6'000.00</b>	<b>540'669.15</b>	<b>7'070.00</b>
	Netto Aufwand		581'645.06		551'208.00		533'599.15
<b>1110</b>	<b>Polizei</b>	<b>588'202.56</b>	<b>6'557.50</b>	<b>557'208.00</b>	<b>6'000.00</b>	<b>540'669.15</b>	<b>7'070.00</b>
	Netto Aufwand		581'645.06		551'208.00		533'599.15
1110.3000.02	Sitzungs- und Taggelder Sicherheitskommission	2'200.00		4'000.00		2'200.00	
1110.3010.01	Besoldungen Abteilung Präsidiales (Sicherheit)	177'240.60		160'740.00		181'245.20	
1110.3010.99	Lohnrückerstattungen (EO, ME, KTG, UTG) Abteilung Präsidiales	-3'513.85		-1.00		-6'476.80	
1110.3050.01	AG-Beiträge AHV, IV, EO, ALV, Verwaltungskosten	11'333.15		10'330.00		11'587.10	
1110.3052.01	AG-Beiträge an Pensionskassen	19'151.30		14'390.00		16'088.20	
1110.3053.01	AG-Beiträge an Unfallversicherungen	1'238.85		1'010.00		1'279.00	
1110.3054.01	AG-Beiträge an Familienausgleichskasse	2'578.80		2'410.00		2'651.45	
1110.3055.01	AG-Beiträge an Krankentaggeldversicherungen	1'159.45		1'060.00		1'190.20	
1110.3099.23	Ferien- und Überzeitguthaben (Entnahme 20400.01)					-1'338.60	
1110.3099.24	Ferien- und Überzeitguthaben (Einlage 20400.01)					593.00	
1110.3102.01	Drucksachen, Publikationen	4'287.25		5'800.00		733.25	
1110.3111.01	Anschaffungen Maschinen, Geräte	19'499.56		3'500.00			
1110.3130.01	Dienstleistungen Dritter externe Unterstützung	10'519.20		4'000.00		8'748.75	
1110.3130.04	Amts-, Vollzugshilfe	5'026.05		5'030.00		4'549.65	
1110.3130.05	Besorgung Sicherheits-, Ordnungsdienst	26'621.45		42'720.00		9'798.20	
1110.3134.01	Sachversicherungsprämien	493.85		400.00		482.00	
1110.3151.01	Unterhalt Apparate, Maschinen, Geräte, Werkzeuge, Fahrzeuge	1'637.75		1'000.00		344.90	
1110.3160.01	Mietzinse Velokeller Fundbüro	1'200.00		1'200.00		1'200.00	
1110.3170.05	Infrastrukturentscheidung Kommissionsmitglieder Sicherheitskommission	687.00		1'400.00		700.00	
1110.3170.21	Freier Kredit Sicherheitskommission	1'368.75		2'300.00		2'198.20	
1110.3300.60	Planmässige Abschreibungen Mobilien (L 05.01)	23'819.40		23'819.00		23'819.45	
1110.3611.01	Ressourcenvertrag mit Kantonspolizei Bern	219'282.30		214'000.00		221'671.00	
1110.3631.01	Pauschale Interventionskosten Kantonspolizei Bern	62'271.70		58'000.00		57'305.00	
1110.3636.21	Mitgliedschaften	100.00		100.00		100.00	
1110.4260.01	Rückerstattungen, Kostenbeteiligungen Dritter		10.00				
1110.4611.02	Rückerstattungen Betriebsamt für Zustelldienst		6'547.50		6'000.00		7'070.00
<b>112</b>	<b>Verkehrssicherheit</b>	<b>101'341.30</b>	<b>290'469.50</b>	<b>118'262.00</b>	<b>230'500.00</b>	<b>208'908.00</b>	<b>360'674.96</b>
	Netto Ertrag	189'128.20		112'238.00		151'766.96	
<b>1120</b>	<b>Verkehrssicherheit</b>	<b>101'341.30</b>	<b>290'469.50</b>	<b>118'262.00</b>	<b>230'500.00</b>	<b>208'908.00</b>	<b>360'674.96</b>
	Netto Ertrag	189'128.20		112'238.00		151'766.96	
1120.3101.02	Material Verkehrssicherheit, Unfallverhütung			1'000.00			
1120.3102.01	Drucksachen, Publikationen	620.30		720.00		685.50	

Konto	Erfolgsrechnung Funktionale Gliederung ER	Rechnung 2025		Budget 2025		Rechnung 2024	
		Aufwand	Ertrag	Aufwand	Ertrag	Aufwand	Ertrag
1120.3130.01	Dienstleistungen Gemeinde Ostermundigen	93'202.20		91'000.00		129'165.40	
1120.3130.02	Massnahmen Verbesserung Verkehrssicherheit	5'200.00		6'000.00		75'841.05	
1120.3137.01	Steuern, Abgaben	145.80				60.00	
1120.3151.01	Unterhalt, Wartung (Radargerät)	1'855.00		7'040.00		2'838.05	
1120.3151.02	Unterhalt, Wartung (aus Vandalenschäden)			500.00			
1120.3158.01	Unterhalt, Wartung (Software)	318.00		360.00		318.00	
1120.3300.10	Planmässige Abschreibungen Strassen / Verkehrswege (L 05.01)			11'642.00			
1120.4270.01	Bussen		290'469.50		230'500.00		360'674.96
<b>14</b>	<b>Allgemeines Rechtswesen</b>	<b>564'041.65</b>	<b>1'098'154.35</b>	<b>561'687.00</b>	<b>1'220'370.00</b>	<b>547'885.34</b>	<b>1'234'896.90</b>
	Netto Ertrag	534'112.70		658'683.00		687'011.56	
<b>140</b>	<b>Allgemeines Rechtswesen</b>	<b>564'041.65</b>	<b>1'098'154.35</b>	<b>561'687.00</b>	<b>1'220'370.00</b>	<b>547'885.34</b>	<b>1'234'896.90</b>
	Netto Ertrag	534'112.70		658'683.00		687'011.56	
<b>1400</b>	<b>Allgemeines Rechtswesen</b>	<b>563'041.65</b>	<b>305'526.55</b>	<b>561'687.00</b>	<b>395'120.00</b>	<b>547'146.14</b>	<b>435'501.80</b>
	Netto Aufwand		257'515.10		166'567.00		111'644.34
1400.3010.01	Besoldungen Abteilung Präsidiales (EWK, FK, Empfang, Einbürgerungen)	265'182.05		241'690.00		233'436.65	
1400.3010.99	Lohnrückerstattungen EO, ME, KTG, UTG			-1.00			
1400.3050.01	AG-Beiträge AHV, IV, EO, ALV, Verwaltungskosten	16'891.55		15'530.00		15'037.15	
1400.3052.01	AG-Beiträge an Pensionskassen	22'553.75		13'950.00		16'082.90	
1400.3053.01	AG-Beiträge an Unfallversicherungen	1'731.70		1'340.00		1'537.65	
1400.3054.01	AG-Beiträge an Familienausgleichskasse	3'842.95		3'630.00		3'400.75	
1400.3055.01	AG-Beiträge an Krankentaggeldversicherungen	1'726.65		1'600.00		1'539.15	
1400.3099.23	Ferien- und Überzeitguthaben (Entnahme 20400.01)					-165.35	
1400.3099.24	Ferien- und Überzeitguthaben (Einlage 20400.01)					73.00	
1400.3130.03	Auslagen Einwohnerkontrolle	1'015.75		810.00		812.55	
1400.3130.04	Auslagen Fremdenkontrolle	95'929.00		120'000.00		133'931.80	
1400.3130.05	Gebühren bargeldloses Zahlungssystem eUmzugCH	145.45		250.00		124.70	
1400.3132.01	Honorare Baupolizei externe Berater, Gutachter, Fachexperten etc.	13'050.90				17'365.40	
1400.3132.02	Honorare Grundbuchgeometer, Nachführung Vermessungswerk	14'185.55		17'000.00		15'531.29	
1400.3132.03	Baugesuchskosten (Gebühren, Honorare, Publikationen)	111'398.45		130'000.00		93'050.60	
1400.3151.01	Unterhalt Apparate, Maschinen, Geräte, Werkzeuge, Fahrzeuge, Infotafeln			500.00			
1400.3180.01	Wertberichtigung auf Forderungen (Delkredere)	-155.00		-10.00		-791.88	
1400.3181.01	Tatsächliche Forderungsverluste	155.00		10.00		791.88	
1400.3320.92	Planmässige Abschreibungen übrige immaterielle Anlagen (L 07.01)	15'387.90		15'388.00		15'387.90	
1400.4120.02	Konzessionsgebühren für Plakatanschlagsflächen		30'392.00		38'420.00		32'485.00
1400.4210.02	Einbürgerungsabgaben		31'020.00		40'000.00		37'480.00
1400.4210.03	Baubewilligungsgebühren		87'013.85		150'000.00		173'512.45
1400.4210.04	Gebühren Einwohnerkontrolle		26'131.90		24'000.00		22'371.05
1400.4210.05	Gebühren Fremdenkontrolle		129'048.80		140'000.00		167'253.30
1400.4270.01	Bussen Einwohnerdienste				100.00		
1400.4690.01	Beiträge Dritter Baupolizei		1'920.00		2'600.00		2'400.00

## Funktionen Detail

Konto	Erfolgsrechnung Funktionale Gliederung ER	Rechnung 2025		Budget 2025		Rechnung 2024	
		Aufwand	Ertrag	Aufwand	Ertrag	Aufwand	Ertrag
<b>1402</b>	<b>Kinder- und Erwachsenenschutz</b>	<b>1'000.00</b>	<b>792'627.80</b>		<b>825'250.00</b>	<b>739.20</b>	<b>799'395.10</b>
	Netto Ertrag	791'627.80		825'250.00		798'655.90	
1402.3190.01	Schadenersatzleistungen	1'000.00				739.20	
1402.4611.01	Rückerstattungen Kanton, Pauschalen SAR und ADMIN KES		787'562.95		820'000.00		794'613.45
1402.4611.02	Rückerstattungen Kanton, Abgeltungspauschale PriMa-Fachstelle		4'355.55		5'000.00		4'394.55
1402.4611.03	Rückerstattungen Kanton, Fahrspesen KES (ProMa)		709.30		250.00		387.10
<b>15</b>	<b>Feuerwehr</b>	<b>706'232.60</b>	<b>706'232.60</b>	<b>797'339.00</b>	<b>797'339.00</b>	<b>840'915.78</b>	<b>840'915.78</b>
<b>150</b>	<b>Feuerwehr</b>	<b>706'232.60</b>	<b>706'232.60</b>	<b>797'339.00</b>	<b>797'339.00</b>	<b>840'915.78</b>	<b>840'915.78</b>
<b>1500</b>	<b>Feuerwehr</b>	<b>706'232.60</b>	<b>706'232.60</b>	<b>797'339.00</b>	<b>797'339.00</b>	<b>840'915.78</b>	<b>840'915.78</b>
1500.3010.01	Funktionsentschädigungen	26'333.00		27'300.00		26'980.00	
1500.3010.02	Sold, Entschädigungen, Sitzungsgelder, Kursentschädigungen (Kerntätigkeit Feuerwehr)	188'300.00		170'000.00		189'167.00	
1500.3010.21	Besoldungen Verwaltung	20'360.60		20'650.00		16'073.10	
1500.3010.22	Besoldungen Hauswarte	46'717.30		47'780.00		45'214.90	
1500.3010.99	Lohnrückerstattungen (EO, ME, KTG, UTG)	-3'513.80		-1.00		-2'323.65	
1500.3050.01	AG-Beiträge AHV, IV, EO, ALV, Verwaltungskosten	7'184.45		6'460.00		7'166.85	
1500.3052.01	AG-Beiträge an Pensionskassen	6'016.60		6'040.00		5'809.05	
1500.3053.01	AG-Beiträge an Unfallversicherungen	1'102.50		950.00		1'203.80	
1500.3054.01	AG-Beiträge an Familienausgleichskasse	1'726.50		1'780.00		1'739.50	
1500.3055.01	AG-Beiträge an Krankentaggeldversicherungen	446.15		450.00		422.00	
1500.3090.01	Aus-, Weiterbildung des Personals	16'104.00		27'400.00		14'958.50	
1500.3099.21	Personalanlässe, Geschenke	12'831.62		11'400.00		12'171.75	
1500.3101.02	Treibstoff, Verbrauchsmaterial	24'773.66		30'000.00		16'751.14	
1500.3101.03	Bau-, Unterhalts-, Reinigungsmaterial	12'404.90		10'600.00		418.50	
1500.3102.01	Drucksachen, Publikationen	3'404.75		3'000.00		1'793.80	
1500.3111.02	Anschaffungen Ausrüstungs-, Korpsmaterial	44'136.77		103'050.00		204'600.57	
1500.3120.01	Ver- und Entsorgung (Heizung, Gas, Strom, Wasser, Abwasser)	3'582.10		7'600.00		3'678.55	
1500.3120.02	Abfallentsorgung			2'500.00		434.45	
1500.3130.01	Dienstleistungen Dritter betrieblicher Unterhalt	3'784.40		8'000.00		6'241.70	
1500.3130.02	Telefongebühren, Funkkonzessionen, Alarmstelle Kapo Bern	6'749.67		7'000.00		5'665.41	
1500.3130.03	Dienstleistungen Dritter externe Unterstützung	284.00		5'000.00		9'212.65	
1500.3130.04	Porti, Gebühren	120.00		200.00			
1500.3134.01	Sachversicherungsprämien	11'404.41		11'000.00		12'216.60	
1500.3137.01	Steuern, Abgaben	3'717.45		4'500.00		3'753.65	
1500.3143.01	Verrechneter Unterhalt Hydrantennetz (ER: 7101.4260.02)	48'875.00		50'000.00		49'625.00	
1500.3144.01	Unterhalt Hochbauten, Gebäude	6'298.35		1'500.00		3'917.15	
1500.3151.01	Unterhalt Apparate, Maschinen, Geräte, Werkzeuge, Fahrzeuge	72'361.12		90'000.00		70'171.28	
1500.3158.01	EDV Unterhalt, Wartungsverträge, Lizenzen, Internetzugang	4'503.86		10'400.00		8'234.83	
1500.3170.01	Reisekosten, Spesen	44.40		3'700.00		13.20	

Konto	Erfolgsrechnung Funktionale Gliederung ER	Rechnung 2025		Budget 2025		Rechnung 2024	
		Aufwand	Ertrag	Aufwand	Ertrag	Aufwand	Ertrag
1500.3170.02	Verpflegung an Einsätzen, Tages-, Hauptübungen	9'707.20		6'500.00		4'032.90	
1500.3170.21	Freier Kredit Feuerwehr	7'421.90		9'000.00		5'626.05	
1500.3180.01	Wertberichtigung auf Forderungen (Delkrede)	-18'350.10		-17'190.00		-15'366.19	
1500.3181.01	Tatsächliche Forderungsverluste	18'350.10		17'190.00		15'366.19	
1500.3199.01	Übriger Betriebsaufwand	6'237.05		2'300.00		4'022.60	
1500.3300.60	Planmässige Abschreibungen Mobilien (L 05.02)	71'683.95		70'030.00		71'683.95	
1500.3612.03	Verrechnete Miete Feuerwehrmagazin (ER 0295.4612.03)	24'900.00		25'000.00		24'200.00	
1500.3612.04	LA "Mobilisierung Einsatzkräfte, Sicherheitsfunk Polycom" (ER: 9300.4612.04)	13'750.00		13'750.00		13'750.00	
1500.3636.21	Mitgliedschaften	2'307.00		2'500.00		2'289.00	
1500.4200.01	Ersatzabgaben		578'808.50		540'000.00		545'831.85
1500.4240.01	Benützungsgebühren, Dienstleistungen		66'772.00		40'000.00		78'453.50
1500.4260.01	Rückerstattungen, Kostenbeteiligungen Dritter		50.00				
1500.4270.01	Bussen		1'375.00		1'000.00		550.00
1500.4411.60	Gewinn aus Verkäufen von Mobillien und Fahrzeugen						300.00
1500.4612.04	Verrechnete Zinsen (ER: 9610.3612.04)		3'671.10		2'640.00		2'698.35
1500.4631.02	Beiträge Gebäudeversicherung		55'556.00		55'000.00		53'350.00
1500.9010.01	Rechnungsüberschuss Feuerwehr (SPF)	171.74					
1500.9011.01	Rechnungsfehlbetrag Feuerwehr (SPF)				158'699.00		159'732.08
<b>16</b>	<b>Verteidigung</b>	<b>338'905.38</b>	<b>94'800.55</b>	<b>398'236.00</b>	<b>72'440.00</b>	<b>323'336.73</b>	<b>98'558.15</b>
	Netto Aufwand		244'104.83		325'796.00		224'778.58
<b>161</b>	<b>Militärische Verteidigung</b>	<b>48'784.25</b>	<b>69'450.55</b>	<b>47'217.00</b>	<b>47'840.00</b>	<b>41'612.35</b>	<b>73'058.15</b>
	Netto Ertrag	20'666.30		623.00		31'445.80	
<b>1610</b>	<b>Militärische Verteidigung</b>	<b>19'107.35</b>		<b>19'758.00</b>		<b>9'749.05</b>	
	Netto Aufwand		19'107.35		19'758.00		9'749.05
1610.3300.40	Planmässige Abschreibungen Hochbauten (L 05.03)	11'107.35		1'758.00		1'749.05	
1610.3636.02	Beiträge Schützengesellschaft für Unterhalt Schiessanlage	8'000.00		8'000.00		8'000.00	
1610.3660.60	Planmässige Abschreibungen Investitionsbeiträge an private Organisationen ohne Erwerbzweck (Leistung 05.03)			10'000.00			
<b>1611</b>	<b>Unterkunft Mehrzweckgebäude</b>	<b>29'676.90</b>	<b>69'450.55</b>	<b>27'459.00</b>	<b>47'840.00</b>	<b>31'863.30</b>	<b>73'058.15</b>
	Netto Ertrag	39'773.65		20'381.00		41'194.85	
1611.3010.21	Besoldungen Abteilung Präsidiales (QM, Militär)					1'033.70	
1611.3010.22	Besoldungen Hauswarte (QM, Militär)	10'164.30		9'560.00		14'468.60	
1611.3010.99	Lohnrückerstattungen (EO, ME, KTG, UTG)			-1.00			
1611.3050.01	AG-Beiträge AHV, IV, EO, ALV, Verwaltungskosten	694.05		610.00		1'054.55	
1611.3052.01	AG-Beiträge an Pensionskassen	1'266.80		1'160.00		1'811.35	
1611.3053.01	AG-Beiträge an Unfallversicherungen	166.95		170.00		290.65	
1611.3054.01	AG-Beiträge an Familienausgleichskasse	158.05		140.00		238.70	
1611.3055.01	AG-Beiträge an Krankentaggeldversicherungen	71.20		60.00		108.05	
1611.3100.01	Büromaterial ***			500.00			
1611.3101.01	Betriebs-, Verbrauchsmaterial	8'186.35		4'800.00		4'454.45	

## Funktionen Detail

Konto	Erfolgsrechnung Funktionale Gliederung ER	Rechnung 2025		Budget 2025		Rechnung 2024	
		Aufwand	Ertrag	Aufwand	Ertrag	Aufwand	Ertrag
1611.3110.02	Anschaffungen Mobilien, Geräte, Maschinen			300.00			
1611.3120.01	Ver- und Entsorgung (Heizung, Gas, Strom, Wasser, Abwasser, Abfall)	7'675.70		8'600.00		7'094.85	
1611.3130.02	Telefongebühren	540.00		640.00		540.00	
1611.3134.01	Sachversicherungsprämien	641.90		700.00		656.80	
1611.3137.03	Motorfahrzeugsteuern, Gebühren	111.60		120.00		111.60	
1611.3151.01	Unterhalt Apparate, Maschinen, Geräte, Werkzeuge, Fahrzeuge			100.00			
1611.4630.02	Entschädigung für Truppenunterkunft		69'450.55		47'840.00		73'058.15
<b>162</b>	<b>Zivile Verteidigung</b>	<b>290'121.13</b>	<b>25'350.00</b>	<b>351'019.00</b>	<b>24'600.00</b>	<b>281'724.38</b>	<b>25'500.00</b>
	Netto Aufwand		264'771.13		326'419.00		256'224.38
<b>1620</b>	<b>Zivilschutz</b>	<b>242'011.98</b>	<b>25'350.00</b>	<b>275'389.00</b>	<b>24'600.00</b>	<b>227'433.15</b>	<b>25'500.00</b>
	Netto Aufwand		216'661.98		250'789.00		201'933.15
1620.3010.21	Besoldungen Abteilung Präsidiales	51'209.95		51'880.00		52'304.65	
1620.3010.99	Lohnrückerstattungen (EO, ME, KTG, UTG)	-4'685.15		-1.00		-4'195.80	
1620.3050.01	AG-Beiträge AHV, IV, EO, ALV, Verwaltungskosten	3'119.55		3'330.00		3'336.70	
1620.3052.01	AG-Beiträge an Pensionskassen	3'087.80		3'100.00		3'426.40	
1620.3053.01	AG-Beiträge an Unfallversicherungen	307.85		290.00		324.15	
1620.3054.01	AG-Beiträge an Familienausgleichskasse	710.75		780.00		763.80	
1620.3055.01	AG-Beiträge an Krankentaggeldversicherungen	318.90		340.00		342.95	
1620.3099.23	Ferien- und Überzeitguthaben (Entnahme 20400.01)					-356.95	
1620.3099.24	Ferien- und Überzeitguthaben (Einlage 20400.01)					158.00	
1620.3101.02	Unterhalts-, Hilfsmaterial	1'700.45		1'000.00		10.80	
1620.3101.03	Treibstoff, Verbrauchsmaterial			1'900.00			
1620.3102.01	Drucksachen, Publikationen	53.40		80.00		53.40	
1620.3120.01	Ver- und Entsorgung (Heizung, Gas, Strom, Wasser, Abwasser, Abfall)	11'844.90		14'300.00		14'665.75	
1620.3130.01	Dienstleistungen Dritter externe Unterstützung	1'019.45				11'649.55	
1620.3130.02	Telefongebühren	2'792.55		3'680.00		2'792.40	
1620.3130.04	Dienstleistungen Kanton	2'162.00		2'200.00		2'000.00	
1620.3134.01	Zuweisungsplanung Schutzräume			2'400.00		2'811.55	
1620.3137.01	Sachversicherungsprämien	2'830.80				2'811.55	
1620.3144.01	Steuern, Abgaben	55.80		100.00		55.80	
1620.3144.01	Unterhalt Hochbauten, Gebäude	7'313.63		20'000.00		2'163.20	
1620.3151.03	Unterhalt Mobilien, Geräte	1'271.25		6'760.00			
1620.3612.02	Gemeindeanteil an Betriebskosten RKZ Bern-Mittelland	4'805.70		5'000.00		19'222.85	
1620.3612.03	Gemeindeanteil an ZSO Bern Plus (ehemals ZSO Bantiger)	138'342.40		144'500.00		102'153.95	
1620.3910.01	LA "Mobilisierung Einsatzkräfte, Sicherheitsfunk Polycom" (ER: 9300.4910.02)	13'750.00		13'750.00		13'750.00	
1620.4472.01	Vermietung Räumlichkeiten, Nutzung von Liegenschaften		18'600.00		18'600.00		18'600.00
1620.4630.01	Beiträge vom Bund		6'750.00		6'000.00		6'900.00
<b>1627</b>	<b>Regionaler Führungsstab</b>	<b>48'109.15</b>	<b>48'109.15</b>	<b>75'630.00</b>	<b>75'630.00</b>	<b>54'291.23</b>	<b>54'291.23</b>
	Netto Aufwand						
1627.3010.01	Entschädigung Betriebspersonal Notfalltreffpunkt	420.00		4'200.00		2'017.05	
1627.3050.01	AG-Beiträge AHV, IV, EO, ALV, Verwaltungskosten	0.20				13.85	
1627.3053.01	AG-Beiträge an Unfallversicherungen	0.45				4.25	

Konto	Erfolgsrechnung Funktionale Gliederung ER	Rechnung 2025		Budget 2025		Rechnung 2024	
		Aufwand	Ertrag	Aufwand	Ertrag	Aufwand	Ertrag
1627.3054.01	AG-Beiträge an Familienausgleichskasse	6.15		60.00		29.40	
1627.3055.01	AG-Beiträge an Krankentaggeldversicherungen					8.70	
1627.3130.02	Aufwand Regionale Führungsorganisation (RFO) / Ausserord. Ereignisse	302.75		22'000.00		4'661.50	
1627.3612.01	Gemeindeanteil an RFO Bern plus (ab 2022) an RFO Bantiger (bis 2021)	47'379.60		49'370.00		47'556.48	

## Funktionen Detail

Konto	Erfolgsrechnung Funktionale Gliederung ER	Rechnung 2025		Budget 2025		Rechnung 2024	
		Aufwand	Ertrag	Aufwand	Ertrag	Aufwand	Ertrag
<b>2</b>	<b>Bildung</b> Netto Aufwand	<b>15'590'682.00</b>	<b>2'726'860.37</b> 12'863'821.63	<b>14'811'074.65</b>	<b>2'748'620.00</b> 12'062'454.65	<b>13'759'624.88</b>	<b>2'180'888.43</b> 11'578'736.45
<b>21</b>	<b>Obligatorische Schule</b> Netto Aufwand	<b>15'569'530.85</b>	<b>2'726'630.47</b> 12'842'900.38	<b>14'791'854.65</b>	<b>2'748'500.00</b> 12'043'354.65	<b>13'740'284.13</b>	<b>2'180'756.68</b> 11'559'527.45
<b>211</b>	<b>Eingangsstufe</b> Netto Aufwand	<b>1'047'109.13</b>	1'047'109.13	<b>1'037'258.00</b>	<b>2'100.00</b> 1'035'158.00	<b>846'719.82</b>	<b>800.00</b> 845'919.82
<b>2110</b>	<b>Kindergarten</b> Netto Aufwand	<b>670'701.53</b>	670'701.53	<b>668'559.00</b>	668'559.00	<b>846'719.82</b>	<b>800.00</b> 845'919.82
2110.3010.01	Besoldungen Abteilung Bildung (Leitung, Administration, Sekretariat Kindergarten)	36'744.95		40'880.00		36'894.10	
2110.3010.07	Besoldungen Informatik	21'903.25		18'340.00		20'076.00	
2110.3010.99	Lohnrückerstattungen EO, ME, KTG, UTG			-1.00			
2110.3050.01	AG-Beiträge AHV, IV, EO, ALV, Verwaltungskosten	3'683.45		3'780.00		3'648.35	
2110.3052.01	AG-Beiträge an Pensionskassen	5'107.95		4'720.00		4'719.40	
2110.3053.01	AG-Beiträge an Unfallversicherungen	395.20		330.00		372.80	
2110.3054.01	AG-Beiträge an Familienausgleichskasse	886.30		880.00		823.95	
2110.3055.01	AG-Beiträge an Krankentaggeldversicherungen	388.95		390.00		376.15	
2110.3090.01	Aus-, Weiterbildung des Personals (Kappelisacker)	3'670.35		1'000.00		399.70	
2110.3099.01	Übriger Personalaufwand			840.00		370.00	
2110.3099.23	Ferien- und Überzeitguthaben (Entnahme 20400.01)	-1'932.30					
2110.3099.24	Ferien- und Überzeitguthaben (Einlage 20400.01)	3'706.00					
2110.3101.01	Betriebs-, Verbrauchsmaterial (Kappelisacker)	224.80		3'200.00			
2110.3102.01	Drucksachen, Publikationen (Kappelisacker)	934.00		1'500.00		772.15	
2110.3104.01	Lehrmittel (Kappelisacker)	19'778.85		25'300.00		22'097.89	
2110.3110.02	Anschaffungen Spielsachen, Instrumente (Kappelisacker)	10'594.58		14'700.00		10'210.30	
2110.3110.04	Anschaffungen Einrichtungen, Mobilien (Kappelisacker)	2'760.85		7'380.00		6'009.62	
2110.3113.01	Anschaffungen Hardware	1'205.48		1'930.00		389.50	
2110.3130.01	Projekte i.S. Prävention (Kappelisacker)			1'300.00		1'320.00	
2110.3130.02	Telefongebühren, Porti	3'894.00		4'200.00		4'191.70	
2110.3130.03	Installationskosten Kindergartenprovisorium Worblaufen 2022 - 2023 ***	13'394.21		21'880.00		1'006.45	
2110.3131.01	Planung/Honorare Kindergartenprovisorium Worblaufen 2022 - 2024 ***			1'000.00		983.70	
2110.3132.01	Honorare externe Berater, Gutachter, Fachexperten etc. (Kappelisacker)	3'810.05		9'000.00		2'421.55	
2110.3151.01	Unterhalt Apparate, Maschinen, Geräte, Werkzeuge, Fahrzeuge (Kappelisacker)			1'000.00		757.95	
2110.3158.01	Unterhalt ICT (Software)	2'094.05				1'471.90	
2110.3160.01	Miet- und Pachtzinse Liegenschaften	753.70		800.00		753.70	
2110.3169.01	Miete Container Kindergartenprovisorium Worblaufen 2022 - 2024 ***	5'037.46		15'110.00		30'224.76	
2110.3170.01	Reisekosten, Spesen (Kappelisacker)	20.80					
2110.3171.01	Exkursionen, Schulreisen, Lager (Kappelisacker)	6'152.25		11'600.00		8'759.45	
2110.3199.01	Übriger Betriebsaufwand (Kappelisacker)	71.85		1'000.00		163.00	

## Funktionen Detail

Konto	Erfolgsrechnung Funktionale Gliederung ER	Rechnung 2025		Budget 2025		Rechnung 2024	
		Aufwand	Ertrag	Aufwand	Ertrag	Aufwand	Ertrag
2110.3611.01	Lastenausgleich Lehrergehälter Kindergarten	523'920.50		475'000.00		686'005.75	
2110.3900.01	Verrechnete Materialbezüge (ER 0220.4900.01)	1'500.00		1'500.00		1'500.00	
2110.4631.01	Beiträge von Kantonen und Konkordaten (Kappelisacker)						800.00
<b>2111</b>	<b>Basisstufe</b>	<b>376'407.60</b>		<b>368'699.00</b>	<b>2'100.00</b>		
	Netto Aufwand		376'407.60		366'599.00		
2111.3010.01	Besoldungen Abteilung Präsidiales (Leitung, Administration, Sekretariat Basisstufe)	2'423.35		9'770.00			
2111.3010.07	Besoldungen Informatik			2'130.00			
2111.3010.99	Lohnrückerstattungen (EO, ME, KTG, UTG)			-1.00			
2111.3050.01	AG-Beiträge AHV, IV, EO, ALV, Verwaltungskosten	134.55		760.00			
2111.3052.01	AG-Beiträge an Pensionskassen	160.85		1'000.00			
2111.3053.01	AG-Beiträge an Unfallversicherungen	16.00		70.00			
2111.3054.01	AG-Beiträge an Familienausgleichskasse	35.60		180.00			
2111.3055.01	AG-Beiträge an Krankentaggeldversicherungen	14.55		80.00			
2111.3090.01	Aus-, Weiterbildung des Personals (Altikofen, später Kappelisacker)	403.80		6'900.00			
2111.3099.01	Übriger Personalaufwand	336.80		90.00			
2111.3099.23	Ferien- und Überzeitguthaben (Entnahme 20400.01)	-217.85					
2111.3099.24	Ferien- und Überzeitguthaben (Einlage 20400.01)	418.00					
2111.3101.01	Betriebs-, Verbrauchs- und Reinigungsmaterial (Altikofen, später Kappelisacker)			100.00			
2111.3101.02	EDV IZ Verbrauchsmaterial	1'265.90		1'500.00			
2111.3101.03	Sicherheitswesten (Altikofen, später Kappelisacker)			500.00			
2111.3102.01	Drucksachen, Publikationen (Altikofen, später Kappelisacker)			3'750.00			
2111.3103.01	Fachliteratur, Zeitschriften, Medien (Altikofen, später Kappelisacker)			700.00			
2111.3104.01	Lehrmittel (Altikofen, später Kappelisacker)	8'583.84		23'490.00			
2111.3104.02	Material textiles, technisches Gestalten (Altikofen, später Kappelisacker)	432.86		5'690.00			
2111.3104.03	Individualisierender Unterricht (Altikofen, später Kappelisacker)	427.28		600.00			
2111.3104.04	Lehrer-, Schülerbibliothek (Altikofen, später Kappelisacker)	119.20		5'630.00			
2111.3104.05	Material Spezialunterricht (Altikofen, später Kappelisacker)	448.61		890.00			
2111.3110.01	Anschaffungen Mobiliar, Geräte, Apparate, Maschinen (Altikofen, später Kappelisacker)	40'088.20		62'100.00			
2111.3113.01	Anschaffungen Hardware	17'224.80		49'400.00			
2111.3113.02	Anschaffungen Hardware (Tablets)	1'178.70		2'230.00			
2111.3130.01	Telefon-, Internetgebühren, Porti	31.80		1'400.00			
2111.3130.03	Projekte i.S. Prävention (Altikofen, später Kappelisacker)			5'260.00			
2111.3130.05	Telefon-, Internetgebühren, Porti (Tablets)			1'240.00			
2111.3132.01	Honorare externe Berater, Gutachter, Fachexperten etc. (Altikofen, später Kappelisacker)	807.80		1'250.00			
2111.3151.01	Unterhalt Apparate, Maschinen, Geräte, Werkzeuge (Altikofen, später Kappelisacker)			2'600.00			
2111.3153.01	Unterhalt ICT (Hardware)			1'500.00			

## Funktionen Detail

Konto	Erfolgsrechnung Funktionale Gliederung ER	Rechnung 2025		Budget 2025		Rechnung 2024	
		Aufwand	Ertrag	Aufwand	Ertrag	Aufwand	Ertrag
2111.3158.01	Unterhalt ICT (Software)	22'502.96		9'870.00			
2111.3171.02	Exkursionen, Schulreisen, Lager (Altikofen, später Kappelisacker)			7'020.00			
2111.3199.01	Übriger Betriebsaufwand (Altikofen, später Kappelisacker)			1'000.00			
2111.3611.01	Lastenausgleich Lehrergehälter Basisstufe	279'570.00		160'000.00			
2111.4260.01	Rückerstattungen, Kostenbeteiligungen Dritter				100.00		
2111.4631.01	Beiträge von Kantonen und Konkordaten				2'000.00		
<b>212</b>	<b>Primarstufe</b>	<b>3'371'450.42</b>	<b>4'632.75</b>	<b>3'294'078.00</b>	<b>27'200.00</b>	<b>3'415'524.36</b>	<b>29'124.55</b>
	Netto Aufwand		3'366'817.67		3'266'878.00		3'386'399.81
<b>2120</b>	<b>Primarstufe</b>	<b>3'371'450.42</b>	<b>4'632.75</b>	<b>3'294'078.00</b>	<b>27'200.00</b>	<b>3'415'524.36</b>	<b>29'124.55</b>
	Netto Aufwand		3'366'817.67		3'266'878.00		3'386'399.81
2120.3000.02	Besoldungen Leitung Kinderkochkurs	1'701.00		1'700.00		1'701.00	
2120.3010.02	Besoldungen Abteilung Bildung (Leitung, Administration, Sekretariat Primarschule)	107'409.55		114'210.00		96'947.50	
2120.3010.07	Besoldungen Informatik	21'903.25		20'470.00		20'076.00	
2120.3010.99	Lohnrückerstattungen (EO, ME, KTG, UTG)			-1.00			
2120.3020.02	Besoldungen Praktikumsstelle (Altikofen)			1'000.00			
2120.3050.01	AG-Beiträge AHV, IV, EO, ALV, Verwaltungskosten	7'844.15		8'630.00		7'523.20	
2120.3052.01	AG-Beiträge an Pensionskassen	11'551.75		11'280.00		8'995.90	
2120.3053.01	AG-Beiträge an Unfallversicherungen	854.15		750.00		771.85	
2120.3054.01	AG-Beiträge an Familienausgleichskasse	1'917.70		2'080.00		1'724.75	
2120.3055.01	AG-Beiträge an Krankentaggeldversicherungen	833.45		910.00		783.65	
2120.3090.01	Aus-, Weiterbildung des Personals (Altikofen)	15'950.56		31'500.00		9'034.65	
2120.3099.01	Übriger Personalaufwand	7'479.85		2'800.00		6'539.25	
2120.3099.23	Ferien- und Überzeitguthaben (Entnahme 20400.01)	-4'700.95					
2120.3099.24	Ferien- und Überzeitguthaben (Einlage 20400.01)	9'016.00					
2120.3100.01	Büromaterial (Altikofen)	2'590.50		3'700.00		4'762.65	
2120.3101.01	Betriebs-, Verbrauchs- und Reinigungsmaterial (Altikofen)	9.90		400.00		120.20	
2120.3101.02	EDV IZ Verbrauchsmaterial	1'474.20		4'000.00		4'670.19	
2120.3101.03	Sicherheitswesten (Altikofen)	3'066.90		2'000.00		2'004.60	
2120.3102.01	Drucksachen, Publikationen (Altikofen)	974.00		9'500.00		3'298.25	
2120.3103.01	Fachliteratur, Zeitschriften, Medien (Altikofen)	2'916.34		4'760.00		2'612.38	
2120.3104.01	Lehrmittel (Altikofen)	132'191.90		105'780.00		135'626.27	
2120.3104.02	Material textiles, technisches Gestalten (Altikofen)	39'407.15		50'680.00		46'164.19	
2120.3104.03	Individualisierender Unterricht (Altikofen)	12'503.28		7'100.00		14'086.05	
2120.3104.04	Lehrer-, Schülerbibliothek (Altikofen)	31'199.85		33'060.00		26'976.80	
2120.3104.05	Material Spezialunterricht (Altikofen)	11'654.78		16'830.00		3'790.90	
2120.3105.01	Lebensmittel	255.70		750.00			
2120.3110.02	Anschaffungen Mobiliar, Geräte, Apparate, Maschinen (Altikofen)	43'476.47		66'010.00		55'293.96	
2120.3113.01	Anschaffungen Hardware	889.15		5'500.00		2'654.14	
2120.3113.02	Anschaffungen Hardware (Tablets)	30'081.69		28'970.00		21'198.25	
2120.3130.02	Telefon-, Internetgebühren, Porti	2'650.75		1'590.00		784.25	
2120.3130.03	Projekte i.S. Prävention (Altikofen)	30'859.30		30'000.00		17'847.50	

## Funktionen Detail

Konto	Erfolgsrechnung Funktionale Gliederung ER	Rechnung 2025		Budget 2025		Rechnung 2024	
		Aufwand	Ertrag	Aufwand	Ertrag	Aufwand	Ertrag
2120.3130.04	Dienstleistungen Dritter "Eine Schule Ittigen" (Altikofen)	5'562.50		2'500.00		6'165.20	
2120.3130.05	Telefon-, Internetgebühren (Tablets)	17'106.18		27'210.00		21'398.80	
2120.3130.06	Projekte i.S. Gesundheit (Altikofen)	629.30		2'500.00			
2120.3130.10	Dienstleistungen Dritter; Schulraumprovisorium Altikofen (Installationskosten) ***	62'292.10		68'670.00			
2120.3130.11	Installationskosten Primarstufenprovisorium Worblaufen 2023 - 2025 GRB 2023/74 ***	18'210.77		20'000.00			
2120.3131.10	Planungen und Projektierungen Dritter; Schulraumprovisorium Altikofen (Honorare) ***	3'988.90		3'000.00			
2120.3131.11	Planung/Honorare Primarstufenprovisorium Worblaufen 2023 - 2025 GRB 2023/74 ***	5'719.40				408.10	
2120.3132.01	Honorare externe Berater, Gutachter, Fachexperten etc. (Altikofen)	21'019.95		18'100.00		21'212.25	
2120.3134.01	Sachversicherungsprämien ***			200.00			
2120.3151.01	Unterhalt Apparate, Maschinen, Geräte, Werkzeuge (Altikofen)	42'696.88		29'300.00		37'053.96	
2120.3153.01	Unterhalt ICT (Hardware)			3'000.00			
2120.3158.01	Unterhalt ICT (Software)	51'714.09		53'580.00		25'525.08	
2120.3169.10	Übrige Mieten und Benützungskosten; Schulraumprovisorium Altikofen ***	23'535.70		36'105.00		167'692.04	
2120.3169.11	Miete Container Primarstufenprovisorium Worblaufen 2023 - 2025 GRB 2023/74	5'037.46		20'150.00		30'224.76	
2120.3170.01	Reisekosten, Spesen (Altikofen)	262.35				941.95	
2120.3171.01	Exkursionen, Schulreisen, Lager (Altikofen)	89'850.33		81'000.00		69'076.38	
2120.3171.03	Exkursionen, Schulreisen, Lager (Rain ab 2026)	50.00					
2120.3180.01	Wertberichtigung auf Forderungen (Delkredere)					-63.00	
2120.3181.01	Tatsächliche Forderungsverluste					63.00	
2120.3199.01	Übriger Betriebsaufwand (Altikofen)	1'127.30		1'500.00		237.45	
2120.3300.60	Planmässige Abschreibungen Mobilien (L 03.01)	19'614.70					
2120.3320.01	Planmässige Abschreibungen Informatik (L 03.01)	48'004.69		68'004.00		82'165.81	
2120.3611.01	Lastenausgleich Lehrergehälter Primarstufe	2'424'065.50		2'290'000.00		2'454'434.25	
2120.3637.02	Fahrkostenbeiträge			300.00			
2120.3900.01	Verrechnete Materialbezüge (ER 0220.4900.01)	3'000.00		3'000.00		3'000.00	
2120.4260.01	Rückerstattungen, Kostenbeteiligungen Dritter		1'292.55		200.00		5'880.55
2120.4612.21	Schulgelder von anderen Gemeinden				22'000.00		19'054.90
2120.4631.01	Beiträge von Kantonen und Konkordaten		3'340.20		5'000.00		4'189.10
<b>213</b>	<b>Oberstufe</b>	<b>2'411'098.29</b>	<b>-563.90</b>	<b>2'140'263.00</b>	<b>24'260.00</b>	<b>2'215'739.04</b>	<b>36'499.79</b>
	Netto Aufwand		2'411'662.19		2'116'003.00		2'179'239.25
<b>2130</b>	<b>Sekundarstufe I</b>	<b>2'411'098.29</b>	<b>-563.90</b>	<b>2'140'263.00</b>	<b>24'260.00</b>	<b>2'215'739.04</b>	<b>36'499.79</b>
	Netto Aufwand		2'411'662.19		2'116'003.00		2'179'239.25
2130.3010.03	Besoldungen Abteilung Bildung (Leitung, Administration, Sekretariat Sekundarstufe I)	82'788.10		75'760.00		76'340.00	
2130.3010.07	Besoldungen Informatik	21'903.10		20'470.00		20'077.10	

Funktionen Detail

Konto	Erfolgsrechnung Funktionale Gliederung ER	Rechnung 2025		Budget 2025		Rechnung 2024	
		Aufwand	Ertrag	Aufwand	Ertrag	Aufwand	Ertrag
2130.3010.99	Lohnrückerstattungen (EO, ME, KTG, UTG)			-1.00			
2130.3050.01	AG-Beiträge AHV, IV, EO, ALV, Verwaltungskosten	6'170.80		6'160.00		6'194.05	
2130.3052.01	AG-Beiträge an Pensionskassen	9'126.75		8'950.00		9'068.85	
2130.3053.01	AG-Beiträge an Unfallversicherungen	688.65		530.00		633.85	
2130.3054.01	AG-Beiträge an Familienausgleichskasse	1'530.00		1'440.00		1'399.05	
2130.3055.01	AG-Beiträge an Krankentaggeldversicherungen	654.00		640.00		636.70	
2130.3090.01	Aus-, Weiterbildung des Personals	6'683.10		8'000.00		5'517.86	
2130.3099.01	Übriger Personalaufwand	2'739.10		2'000.00		1'691.85	
2130.3099.23	Ferien- und Überzeitguthaben (Entnahme 20400.01)	-5'553.30					
2130.3099.24	Ferien- und Überzeitguthaben (Einlage 20400.01)	10'652.00					
2130.3100.01	Büromaterial	23'725.20		21'200.00		24'123.10	
2130.3101.01	EDV IZ Verbrauchsmaterial	647.45		1'500.00		1'712.66	
2130.3102.01	Drucksachen, Publikationen	933.00		1'000.00		609.00	
2130.3103.01	Fachliteratur, Zeitschriften, Medien	419.25		400.00		469.25	
2130.3103.02	Lehrer-, Schülerbibliothek	9'035.00		10'000.00		6'406.91	
2130.3104.01	Lehrmittel	76'784.49		87'600.00		69'523.87	
2130.3104.02	Material textiles Gestalten	16'243.58		16'100.00		16'492.41	
2130.3104.03	Material technisches Gestalten	17'287.65		21'000.00		19'853.13	
2130.3105.01	Lebensmittel Hauswirtschaft	15'037.92		21'550.00		21'514.40	
2130.3110.02	Neuanschaffungen Mobilien, Geräte, Apparate	18'434.23		18'130.00		35'843.59	
2130.3110.03	Ersatzanschaffungen Mobilien, Geräte, Apparate	10'148.62		17'410.00		28'664.84	
2130.3113.01	Anschaffungen Hardware	529.79		1'000.00		86.10	
2130.3113.02	Anschaffungen Hardware (Tablets)	44'244.00		41'620.00		35'183.05	
2130.3130.02	Telefongebühren, Porti	474.95				513.50	
2130.3130.03	Projekte i.S. Prävention	10'167.00		14'800.00		13'587.00	
2130.3130.04	Projekt "Eine Ittiger-Schule"	907.00		1'000.00		500.00	
2130.3130.05	Telefon-, Internetgebühren (Tablets)	27'994.52		27'210.00		32'098.00	
2130.3132.01	Honorare externe Berater, Gutachter, Fachexperten etc.	9'432.30		12'000.00		11'059.10	
2130.3134.01	Sachversicherungsprämien ***			500.00			
2130.3151.01	Unterhalt Apparate, Maschinen, Geräte, Werkzeuge	13'937.66		12'000.00		13'082.41	
2130.3153.01	Unterhalt ICT (Hardware)			1'500.00			
2130.3158.03	Unterhalt ICT (Software)	26'003.95		30'270.00		11'460.32	
2130.3170.01	Reisekosten, Spesen	4'493.25				3'329.50	
2130.3171.01	Exkursionen, Schulreisen, Lager	176'715.03		159'670.00		174'320.02	
2130.3180.01	Wertberichtigung auf Forderungen (Delkredere)					-200.00	
2130.3181.01	Tatsächliche Forderungsverluste					200.00	
2130.3199.01	Übriger Betriebsaufwand	2'794.60		3'000.00		2'346.85	
2130.3300.60	Planmässige Abschreibungen Mobilien (L 03.01)	10'561.75					
2130.3320.01	Planmässige Abschreibungen Informatik (L 03.01)	24'994.10		44'994.00		32'833.67	
2130.3611.01	Lastenausgleich Lehrergehälter Sekundarstufe I	1'273'189.50		1'100'000.00		1'213'777.75	
2130.3612.01	Schulgelder an andere Gemeinden	452'786.20		341'000.00		319'906.30	
2130.3636.21	Mitgliedschaften	165.00					
2130.3637.01	Fahrkostenbeiträge Quarta	5'129.00		9'360.00		4'383.00	
2130.3900.01	Verrechnete Materialbezüge (ER 0220.4900.01)	500.00		500.00		500.00	
2130.4260.01	Rückerstattungen, Kostenbeteiligungen Dritter		452.60				2'578.89
2130.4260.02	Elternbeiträge und Rückerstattungen		192.00				1'585.00
2130.4260.03	Elternbeiträge freiwilliger Hauswirtschaftskurs		760.00		600.00		760.00

Konto	Erfolgsrechnung Funktionale Gliederung ER	Rechnung 2025		Budget 2025		Rechnung 2024	
		Aufwand	Ertrag	Aufwand	Ertrag	Aufwand	Ertrag
2130.4612.21	Schulgelder von anderen Gemeinden		-13'391.50		11'000.00		13'391.50
2130.4630.01	Beiträge Bundesamt für Sport (Jugend + Sport)		10'464.00		12'000.00		13'894.40
2130.4631.01	Beiträge von Kantonen und Konkordaten		959.00		660.00		4'290.00
<b>214</b>	<b>Musikschulen</b>	<b>553'804.19</b>		<b>446'900.00</b>		<b>467'267.47</b>	
	Netto Aufwand		553'804.19		446'900.00		467'267.47
<b>2140</b>	<b>Musikschulen</b>	<b>553'804.19</b>		<b>446'900.00</b>		<b>467'267.47</b>	
	Netto Aufwand		553'804.19		446'900.00		467'267.47
2140.3636.01	Beiträge Musikschule Bantiger Vorjahr	6'276.75					
2140.3636.02	Beiträge Musikschule Bantiger	490'870.90		390'000.00		415'258.50	
2140.3636.03	Beiträge auswärtige Musikschulen, Konservatorien	18'559.04		20'000.00		14'306.47	
2140.3920.01	Verechnete Raumkosten Musikschule Bantiger Hinterer Schermen (ER 0292.4920.01)	20'886.20		20'000.00		20'669.60	
2140.3920.02	Verechnete Raumkosten Musikschule Bantiger Auti Moschti (ER 3423.4920.01)	17'211.30		16'900.00		17'032.90	
<b>217</b>	<b>Schulliegenschaften</b>	<b>5'233'077.15</b>	<b>273'089.69</b>	<b>5'248'223.00</b>	<b>259'390.00</b>	<b>4'183'829.89</b>	<b>201'818.95</b>
	Netto Aufwand		4'959'987.46		4'988'833.00		3'982'010.94
<b>2170</b>	<b>Schulliegenschaften</b>	<b>251'451.65</b>	<b>68'065.90</b>	<b>211'531.00</b>	<b>42'000.00</b>	<b>261'017.70</b>	<b>59'228.65</b>
	Netto Aufwand		183'385.75		169'531.00		201'789.05
2170.3120.01	Nahwärmeverbund Rain; Ver- und Entsorgung Heizung (Pellets, Gas, Strom, etc.)	194'181.30		160'000.00		209'303.80	
2170.3130.01	Dienstleistungen Dritter (Ausgleich Besitzstand Outsourcing Reinigungspersonal)	3'545.75					
2170.3130.03	Telefongebühren Anlagewart Schulen	2'010.70					
2170.3300.10	Planmässige Abschreibungen Strassenanlagen (L 07.03)	5'810.90		5'811.00		5'810.90	
2170.3300.41	Planmässige Abschreibungen Hochbauten (L 07.03)	40'440.05		40'257.00		40'440.05	
2170.3320.91	Planmässige Abschreibungen übrige immaterielle Anlagen (L 07.03)	5'462.95		5'463.00		5'462.95	
2170.4479.01	Nahwärmeverbund Rain; Verkauf von Leistungen		68'065.90		42'000.00		59'228.65
<b>2171</b>	<b>Kindergärten</b>	<b>438'635.27</b>	<b>59'110.13</b>	<b>547'002.00</b>	<b>62'560.00</b>	<b>393'840.64</b>	<b>63'341.55</b>
	Netto Aufwand		379'525.14		484'442.00		330'499.09
2171.3010.22	Besoldungen Hauswarte	20'643.30		20'930.00		20'242.75	
2171.3010.23	Besoldungen Reinigungspersonal	14'954.75		31'910.00		37'793.60	
2171.3010.99	Lohnrückerstattungen (EO, ME, KTG, UTG)			-1.00		-5'772.31	
2171.3050.01	AG-Beiträge AHV, IV, EO, ALV, Verwaltungskosten	2'288.85		3'370.00		3'374.15	
2171.3052.01	AG-Beiträge an Pensionskassen	2'844.00		2'590.00		2'567.40	
2171.3053.01	AG-Beiträge an Unfallversicherungen	498.15		740.00		802.20	
2171.3054.01	AG-Beiträge an Familienausgleichskasse	520.75		790.00		762.25	
2171.3055.01	AG-Beiträge an Krankentaggeldversicherungen	247.55		350.00		368.35	
2171.3101.01	Betriebs- und Verbrauchsmaterial (Rain 25)	1'417.95		5'600.00			
2171.3120.01	Ver- und Entsorgung (Heizung, Gas, Strom, Wasser, Abwasser)	37'975.88		30'780.00		39'638.10	
2171.3120.02	Abfallentsorgung	1'589.75		1'640.00		729.15	
2171.3130.02	Dienstleistungen Dritter betrieblicher Unterhalt	30'034.05		57'140.00		16'026.10	

## Funktionen Detail

Konto	Erfolgsrechnung Funktionale Gliederung ER	Rechnung 2025		Budget 2025		Rechnung 2024	
		Aufwand	Ertrag	Aufwand	Ertrag	Aufwand	Ertrag
2171.3130.03	Dienstleistungen Dritter betrieblicher Unterhalt (Rain 25)	23'294.85		41'520.00		19'894.30	
2171.3130.24	Betrieblicher Unterhalt Aussenanlagen	4'609.40		36'700.00		4'406.15	
2171.3134.01	Sachversicherungsprämien	5'396.20		5'000.00		5'609.60	
2171.3144.01	Unterhalt Hochbauten, Gebäude	60'924.89		66'050.00		26'234.75	
2171.3144.02	Baulicher Unterhalt Plätze, Aussenanlagen	18'906.15		23'300.00		6'894.70	
2171.3160.01	Miete und Pacht Liegenschaften	1'156.00		3'400.00		1'156.00	
2171.3300.40	Planmässige Abschreibungen Hochbauten (L 03.01)	204'740.95		204'581.00		204'740.95	
2171.3300.61	Planmässige Abschreibungen Mobilien (L 03.01)	4'612.55		4'612.00		4'612.50	
2171.3900.01	Verrechnung Sach- und Betriebsaufwand (ER: 0291.4900.02)	1'979.30		6'000.00		3'759.95	
2171.4250.03	Verkauf Solarstrom von PVA		1'359.13				781.55
2171.4920.01	Verrechnung Raumkosten Tagesschule und Ferienbetreuung (ER 2180/2181.3920.01)		57'751.00		62'560.00		62'560.00
<b>2172</b>	<b>Primarschulhaus Rain</b>	<b>786'637.67</b>	<b>38'499.05</b>	<b>898'894.00</b>	<b>33'630.00</b>	<b>817'633.65</b>	<b>36'313.85</b>
	Netto Aufwand		748'138.62		865'264.00		781'319.80
2172.3010.22	Besoldungen Hauswarte	131'855.60		148'490.00		131'275.65	
2172.3010.23	Besoldungen Reinigungspersonal	115'589.75		93'860.00		139'649.35	
2172.3010.99	Lohnrückerstattungen (EO, ME, KTG, UTG)			-1.00			
2172.3050.01	AG-Beiträge AHV, IV, EO, ALV, Verwaltungskosten	14'079.55		15'360.00		16'169.25	
2172.3052.01	AG-Beiträge an Pensionskassen	17'046.20		16'790.00		17'184.00	
2172.3053.01	AG-Beiträge an Unfallversicherungen	3'757.15		4'080.00		4'901.30	
2172.3054.01	AG-Beiträge an Familienausgleichskasse	3'629.35		3'630.00		3'944.45	
2172.3055.01	AG-Beiträge an Krankentaggeldversicherungen	1'653.00		1'600.00		1'806.95	
2172.3101.01	Betriebs-, Verbrauchsmaterial	16'091.75		22'220.00		14'882.38	
2172.3110.01	Anschaffungen Büromöbel und Geräte	2'123.70		4'800.00		2'377.20	
2172.3111.01	Anschaffungen Maschinen, Apparate, Geräte, Werkzeuge	10'107.75		5'400.00		7'850.70	
2172.3112.01	Dienstkleider ***			450.00			
2172.3119.01	Anschaffungen Turn-, Sportgeräte			1'000.00			
2172.3120.01	Ver- und Entsorgung (Heizung, Gas, Strom, Wasser, Abwasser)	63'938.60		67'000.00		76'468.05	
2172.3120.02	Abfallentsorgung	11'571.35		15'000.00		11'440.45	
2172.3130.02	Alarmsysteme	3'814.35		3'900.00		3'656.85	
2172.3130.03	Telefongebühren			720.00		635.15	
2172.3130.23	Betrieblicher Unterhalt Schulanlagen	67'213.44		107'760.00		48'335.40	
2172.3130.24	Betrieblicher Unterhalt Aussenanlagen	17'035.20		17'300.00		17'268.45	
2172.3134.01	Sachversicherungsprämien	14'367.05		14'000.00		15'308.00	
2172.3137.03	Motorfahrzeugsteuern, Gebühren	50.30		100.00		50.30	
2172.3144.01	Baulicher Unterhalt Schulanlage mit Turnhalle IV	274'999.63		305'300.00		269'278.97	
2172.3144.02	Baulicher Unterhalt Plätze, Aussenanlagen	5'818.60		14'000.00		24'016.10	
2172.3199.01	Übriger Betriebsaufwand	1'442.10		1'850.00		917.65	
2172.3300.40	Planmässige Abschreibungen Hochbauten (L 03.01)	10'453.25		34'285.00		10'217.05	
2172.4260.01	Rückerstattungen, Kostenbeteiligungen Dritter		4'698.45				
2172.4472.01	Vergütungen Benutzung Schulliegenschaften		5'524.60		3'000.00		5'682.85
2172.4920.01	Verrechnung Raumkosten Tagesschule (ER 2180.3920.01)		28'276.00		30'630.00		30'631.00
<b>2173</b>	<b>Primarschulhaus Altikofen</b>	<b>2'183'563.15</b>	<b>70'521.60</b>	<b>2'011'188.00</b>	<b>78'910.00</b>	<b>1'863'953.76</b>	<b>3'148.00</b>
	Netto Aufwand		2'113'041.55		1'932'278.00		1'860'805.76

## Funktionen Detail

Konto	Erfolgsrechnung Funktionale Gliederung ER	Rechnung 2025		Budget 2025		Rechnung 2024	
		Aufwand	Ertrag	Aufwand	Ertrag	Aufwand	Ertrag
2173.3010.22	Besoldungen Hauswarte	139'105.55		159'530.00		128'843.00	
2173.3010.23	Besoldungen Reinigungspersonal	61'276.90		80'890.00		86'626.15	
2173.3010.99	Lohnrückerstattungen (EO, ME, KTG, UTG)			-1.00			
2173.3030.01	Besoldungen Stellvertretung	2'161.95					
2173.3050.01	AG-Beiträge AHV, IV, EO, ALV, Verwaltungskosten	12'665.05		15'210.00		13'655.90	
2173.3052.01	AG-Beiträge an Pensionskassen	12'070.15		12'660.00		12'106.00	
2173.3053.01	AG-Beiträge an Unfallversicherungen	2'982.20		4'160.00		3'849.50	
2173.3054.01	AG-Beiträge an Familienausgleichskasse	2'900.35		3'560.00		3'098.80	
2173.3055.01	AG-Beiträge an Krankentaggeldversicherungen	1'361.70		1'590.00		1'458.55	
2173.3101.01	Betriebs-, Verbrauchsmaterial	20'708.37		23'930.00		19'955.96	
2173.3110.01	Anschaffungen Büromöbel und Geräte	75'481.03		109'560.00		33'527.70	
2173.3111.01	Anschaffungen Maschinen, Apparate, Geräte, Werkzeuge	7'709.45		7'750.00		11'338.85	
2173.3112.01	Dienstkleider ***			500.00		374.70	
2173.3119.01	Anschaffungen Turn-, Sportgeräte	814.50		1'480.00		2'479.40	
2173.3120.01	Ver- und Entsorgung (Heizung, Gas, Strom, Wasser, Abwasser!)	188'309.90		141'000.00		123'913.45	
2173.3120.02	Abfallentsorgung	10'963.45		10'860.00		7'187.60	
2173.3130.02	Alarmsysteme	2'240.45		9'450.00		7'658.20	
2173.3130.03	Telefongebühren			360.00		372.30	
2173.3130.23	Betrieblicher Unterhalt Schulanlagen, Turnhallen	124'686.20		102'310.00		42'058.40	
2173.3130.24	Betrieblicher Unterhalt Aussenanlagen	4'573.70		7'500.00		627.00	
2173.3134.01	Sachversicherungsprämien	27'093.65		20'000.00		22'392.60	
2173.3137.03	Motorfahrzeugsteuern, Gebühren	72.90		200.00		309.90	
2173.3144.01	Baulicher Unterhalt Schulanlage mit Turnhalle	424'799.15		400'500.00		562'879.00	
2173.3144.02	Baulicher Unterhalt Plätze, Aussenanlagen	4'083.50		15'000.00		6'355.00	
2173.3199.01	Übriger Betriebsaufwand	1'998.95		2'000.00		1'666.65	
2173.3300.40	Planmässige Abschreibungen Hochbauten (L 03.01)	1'055'504.10		848'557.00		771'219.15	
2173.3300.61	Planmässige Abschreibungen Mobilien (L 03.01)			32'632.00			
2173.4250.01	Verkauf Solarstrom von PVA		2'345.60				
2173.4472.01	Vergütungen Benutzung Schulliegenschaften		1'951.00		4'000.00		3'148.00
2173.4920.01	Verrechnung Raumkosten Tagesschule (ER 2180.3920.01)		66'225.00		74'910.00		
<b>2174</b>	<b>Oberstufenzentrum Rain</b>	<b>1'572'789.41</b>	<b>36'893.01</b>	<b>1'579'608.00</b>	<b>42'290.00</b>	<b>847'384.14</b>	<b>39'786.90</b>
	Netto Aufwand		1'535'896.40		1'537'318.00		807'597.24
2174.3010.02	Besoldungen Lernende Hauswart/in	10'996.95		14'850.00		15'179.35	
2174.3010.22	Besoldungen Hauswarte	245'067.65		193'850.00		240'612.15	
2174.3010.23	Besoldungen Reinigungspersonal	13'543.25		44'090.00		41'498.50	
2174.3010.99	Lohnrückerstattungen (EO, ME, KTG, UTG)	-5'549.25		-1.00		-7'759.10	
2174.3050.01	AG-Beiträge AHV, IV, EO, ALV, Verwaltungskosten	16'796.30		15'840.00		18'519.45	
2174.3052.01	AG-Beiträge an Pensionskassen	18'559.25		15'210.00		18'220.80	
2174.3053.01	AG-Beiträge an Unfallversicherungen	4'069.80		4'410.00		5'337.90	
2174.3054.01	AG-Beiträge an Familienausgleichskasse	3'860.85		3'790.00		4'225.05	
2174.3055.01	AG-Beiträge an Krankentaggeldversicherungen	1'745.70		1'670.00		1'912.80	
2174.3101.01	Betriebs-, Verbrauchsmaterial	24'916.35		29'500.00		27'082.57	
2174.3110.01	Anschaffungen Büro-, Schulmobiliar	30'218.90		52'600.00		45'152.07	
2174.3112.01	Dienstkleider ***			480.00		40.90	
2174.3119.01	Anschaffungen Turn-, Sportgeräte	4'746.85		4'800.00		4'787.15	

Konto	Erfolgsrechnung Funktionale Gliederung ER	Rechnung 2025		Budget 2025		Rechnung 2024	
		Aufwand	Ertrag	Aufwand	Ertrag	Aufwand	Ertrag
2174.3120.01	Ver- und Entsorgung (Heizung, Gas, Strom, Wasser, Abwasser)	31'826.35		36'000.00		32'783.65	
2174.3120.02	Abfallentsorgung	12'915.56		22'180.00		15'370.75	
2174.3120.04	Turnhallenprovisorium 2025 - 2027; Betriebskosten	28'252.00		38'000.00			
2174.3130.02	Alarmsysteme	6'887.21		7'230.00		6'732.55	
2174.3130.03	Telefongebühren	168.60		1'140.00		1'164.80	
2174.3130.04	Turnhallenprovisorium 2025 - 2027; Installationskosten	443'707.35		435'000.00			
2174.3130.23	Betrieblicher Unterhalt Schulanlagen	111'036.22		60'130.00		27'490.45	
2174.3130.24	Betrieblicher Unterhalt Aussenanlagen	6'657.95		7'950.00		9'028.30	
2174.3134.01	Sachversicherungsprämien	18'044.60		18'000.00		21'010.50	
2174.3137.03	Motorfahrzeugsteuern, Gebühren	72.90		200.00		72.90	
2174.3144.01	Baulicher Unterhalt Schulanlage mit Turnhallen I, II, III	254'441.47		301'500.00		198'723.80	
2174.3144.02	Baulicher Unterhalt Plätze, Aussenanlagen	55'687.10		68'300.00		14'756.80	
2174.3160.04	Turnhallenprovisorium 2025 - 2027; Entschädigung Land	2'500.00		2'000.00			
2174.3169.04	Turnhallenprovisorium 2025 - 2027; Miete	126'106.50		95'000.00			
2174.3180.01	Wertberichtigung auf Forderungen (Delkredere)					-90.00	
2174.3181.01	Tatsächliche Forderungsverluste					90.00	
2174.3199.01	Übriger Betriebsaufwand	1'367.60		1'800.00		1'294.65	
2174.3300.40	Planmässige Abschreibungen Hochbauten (L 03.01)	104'145.40		104'089.00		104'145.40	
2174.4260.01	Rückerstattungen, Kostenbeteiligungen Dritter		94.71		300.00		
2174.4470.01	Mietzinse Hauswartwohnung		19'800.00		19'800.00		19'800.00
2174.4472.01	Vergütungen Benutzung Schulliegenschaften		5'747.30		10'000.00		7'799.90
2174.4920.01	Verrechnung Raumkosten Tagesschule (ER 2180.3920.01)		11'251.00		12'190.00		12'187.00
<b>218</b>	<b>Tagesbetreuung</b>	<b>2'531'642.47</b>	<b>2'405'361.15</b>	<b>2'256'614.65</b>	<b>2'394'890.00</b>	<b>2'259'716.65</b>	<b>1'870'411.70</b>
	Netto Aufwand		126'281.32				389'304.95
	Netto Ertrag			138'275.35			
<b>2180</b>	<b>Tagesbetreuung</b>	<b>2'454'070.47</b>	<b>2'350'118.25</b>	<b>2'196'315.65</b>	<b>2'344'490.00</b>	<b>2'204'003.50</b>	<b>1'836'191.70</b>
	Netto Aufwand		103'952.22				367'811.80
	Netto Ertrag			148'174.35			
2180.3010.01	Besoldungen Abteilung Bildung (Leitung, Administration, Sekretariat Tagesschule)	216'008.00		207'520.00		204'880.35	
2180.3010.02	Besoldungen Betreuungspersonen	1'133'310.35		930'015.65		1'019'867.70	
2180.3010.03	Besoldungen Zivildienstleistende	40'026.30		48'000.00		36'693.30	
2180.3010.99	Lohnrückerstattungen (EO, ME, KTG, UTG)	-9'433.05		-7'000.00		-5'472.60	
2180.3050.01	AG-Beiträge AHV, IV, EO, ALV, Verwaltungskosten	80'348.35		71'260.00		72'655.35	
2180.3052.01	AG-Beiträge an Pensionskassen	90'823.60		78'150.00		82'535.25	
2180.3053.01	AG-Beiträge an Unfallversicherungen	8'482.95		5'780.00		7'702.55	
2180.3054.01	AG-Beiträge an Familienausgleichskasse	19'581.95		16'950.00		17'670.25	
2180.3055.01	AG-Beiträge an Krankentaggeldversicherungen	9'240.70		7'510.00		8'123.20	
2180.3090.01	Aus-, Weiterbildung des Personals	9'822.75		7'000.00		6'681.85	
2180.3091.01	Kosten Personalrekrutierung, Stelleninserate, Provision Stellenvermittlung	870.26		500.00			
2180.3099.01	Übriger Personalaufwand	3'856.50		2'690.00		3'368.40	
2180.3099.23	Ferien- und Überzeitguthaben (Entnahme 20400.01)	-9'917.00				-5'852.00	
2180.3099.24	Ferien- und Überzeitguthaben (Einlage 20400.01)	19'021.00				2'592.00	

## Funktionen Detail

Konto	Erfolgsrechnung Funktionale Gliederung ER	Rechnung 2025		Budget 2025		Rechnung 2024	
		Aufwand	Ertrag	Aufwand	Ertrag	Aufwand	Ertrag
2180.3100.01	Büromaterial	2'402.50		2'500.00		1'585.40	
2180.3101.01	Betriebs-, Verbrauchsmaterial	14'771.10		7'000.00		7'859.95	
2180.3103.01	Fachliteratur, Zeitschriften, Medien	276.00		800.00		433.00	
2180.3104.01	Bastelmaterial und Lehrmittel	2'242.30		3'500.00		1'157.32	
2180.3105.01	Lebensmittel	379'783.70		383'160.00		339'040.85	
2180.3110.03	Anschaffungen Mobiliar, Maschinen, Geräte	8'647.20		7'000.00		1'412.40	
2180.3110.04	Anschaffungen Mobiliar, Maschinen, Geräte (Hauswart)			6'600.00		19'582.92	
2180.3119.02	Anschaffungen Spielmaterial	7'229.20		8'000.00		3'633.43	
2180.3120.01	Abfallentsorgung	476.00		320.00		316.00	
2180.3130.02	Telefongebühren	2'938.80		2'880.00		2'949.80	
2180.3130.10	Dienstleistungen Dritter; Schulraumprovisorium Altikofen (Installationskosten) ***	26'730.62		30'150.00			
2180.3130.22	Schülertransporte	45'963.99		42'900.00		46'355.00	
2180.3130.23	Dienstleistungen Dritter für Catering	4'426.70					
2180.3131.10	Planungen und Projektierungen Dritter; Schulraumprovisorium Altikofen (Honorare) ***			3'000.00			
2180.3132.01	Honorare externe Berater, Gutachter, Fachexperten etc.	14'301.60		1'380.00			
2180.3151.01	Unterhalt Apparate, Maschinen, Geräte, Werkzeuge	667.60		1'000.00		82.00	
2180.3151.02	Unterhalt Spielmaterial			300.00		9.90	
2180.3169.10	Übrige Mieten und Benützungskosten; Schulraumprovisorium Altikofen ***	10'086.75		22'230.00		71'868.03	
2180.3170.01	Reisekosten, Spesen Leitungs- und Betreuungspersonen			1'000.00		818.00	
2180.3170.02	Reisekosten, Spesen Zivildienstleistende	35'210.50		20'000.00		32'898.30	
2180.3171.01	Exkursionen	2'030.15		5'200.00		3'822.60	
2180.3180.01	Wertberichtigung auf Forderungen (Delkredere)			-10.00		-4'498.45	
2180.3181.01	Tatsächliche Forderungsverluste			10.00		4'498.45	
2180.3636.21	Mitgliedschaften	2'903.10		1'340.00		1'214.00	
2180.3900.01	Verrechnete Materialbezüge (ER 0220.4900.01)	8'000.00		8'000.00		8'000.00	
2180.3910.01	Verrechnete Dienstleistungen (ER 0220.4910.02)	17'800.00		17'300.00		17'750.00	
2180.3920.01	Verrechnete Raumkosten (2171/2172/2173/2174.4920.01)	156'940.00		173'180.00		98'269.00	
2180.3930.02	Verrechnete Infrastrukturkosten auf Vollkostenbasis (ER: 0220.4930.01)	98'200.00		79'200.00		93'500.00	
2180.4240.02	Verrechnete Elternbeiträge		560'364.65		496'870.00		469'787.20
2180.4250.01	Verrechnung Verpflegung		340'995.50		352'620.00		307'907.50
2180.4260.01	Rückerstattungen, Kostenbeteiligungen Dritter		1.45				
2180.4610.03	Finanzhilfen Bund an Subventionserhöhung im SEB-Bereich ***		194'275.65		195'000.00		
2180.4611.02	Lastenausgleich Kantonsbeitrag		1'254'481.00		1'300'000.00		1'058'497.00
<b>2181</b>	<b>Ferienbetreuung</b>	<b>77'572.00</b>	<b>55'242.90</b>	<b>60'299.00</b>	<b>50'400.00</b>	<b>55'713.15</b>	<b>34'220.00</b>
	Netto Aufwand		22'329.10		9'899.00		21'493.15
2181.3010.01	Besoldungen Abteilung Bildung (Leitung, Administration, Sekretariat)	5'811.85		5'500.00		5'396.90	
2181.3010.02	Besoldungen Betreuungspersonen	51'468.10		33'800.00		33'737.20	
2181.3010.99	Lohnrückerstattungen (EO, ME, KTG, UTG)			-1.00			
2181.3050.01	AG-Beiträge AHV, IV, EO, ALV, Verwaltungskosten	3'625.30		2'400.00		2'265.05	
2181.3052.01	AG-Beiträge an Pensionskassen	2'923.65		2'440.00		2'130.85	

## Funktionen Detail

Konto	Erfolgsrechnung Funktionale Gliederung ER	Rechnung 2025		Budget 2025		Rechnung 2024	
		Aufwand	Ertrag	Aufwand	Ertrag	Aufwand	Ertrag
2181.3053.01	AG-Beiträge an Unfallversicherungen	310.00		200.00		225.80	
2181.3054.01	AG-Beiträge an Familienausgleichskasse	838.65		590.00		569.15	
2181.3055.01	AG-Beiträge an Krankentaggeldversicherungen	378.00		260.00		260.10	
2181.3101.01	Betriebs-, Verbrauchsmaterial	73.00		1'000.00		33.65	
2181.3105.01	Lebensmittel	2'568.55		4'500.00		2'309.05	
2181.3171.01	Exkursionen	3'011.90		2'500.00		1'676.40	
2181.3920.01	Interne Verrechnung Raumkosten (ER 2171.4920.01)	6'563.00		7'110.00		7'109.00	
2181.4240.01	Verrechnung Elternbeiträge		25'950.00		25'000.00		21'350.00
2181.4610.03	Finanzhilfen Bund an Subventionserhöhung im SEB-Bereich ***		14'622.90		14'000.00		
2181.4631.01	Kantonsbeiträge		14'670.00		11'400.00		12'870.00
<b>219</b>	<b>Obligatorische Schule</b> Netto Aufwand	<b>421'349.20</b>	<b>44'110.78</b> 377'238.42	<b>368'518.00</b>	<b>40'660.00</b> 327'858.00	<b>351'486.90</b>	<b>42'101.69</b> 309'385.21
<b>2190</b>	<b>Schulleitung und Schulverwaltung</b> Netto Aufwand	<b>75'347.95</b>	<b>75'347.95</b>	<b>23'249.00</b>	<b>23'249.00</b>	<b>10'726.05</b>	<b>10'726.05</b>
2190.3000.02	Entschädigungen, Sitzungs- und Taggelder Bildungskommission	600.00		1'200.00		200.00	
2190.3010.99	Lohnrückerstattungen (EO, ME, KTG, UTG)			-1.00			
2190.3132.01	Honorare externe Berater, Gutachter, Fachexperten etc.	62'325.10		10'000.00			
2190.3170.02	Freier Kredit Bildungskommission	7'234.00		9'000.00		7'063.60	
2190.3170.05	Infrastrukturentscheidung Kommissionsmitglieder Bildungskommission	1'200.00		600.00			
2190.3199.01	Übriger Betriebsaufwand	751.25		450.00		565.45	
2190.3636.01	Beiträge an Elternrat (alt 3290.3636.03 und 3290.3636.04)	3'237.60		2'000.00		2'897.00	
<b>2194</b>	<b>Freiwilliger Schulsport</b> Netto Aufwand	<b>96'081.05</b>	<b>24'512.78</b> 71'568.27	<b>94'220.00</b>	<b>23'000.00</b> 71'220.00	<b>97'176.45</b>	<b>23'478.69</b> 73'697.76
2194.3020.02	Besoldungen Schulsport	82'773.85		81'070.00		84'112.60	
2194.3050.01	AG-Beiträge AHV, IV, EO, ALV, Verwaltungskosten	4'662.75		4'220.00		4'474.80	
2194.3053.01	AG-Beiträge an Unfallversicherungen	226.00		130.00		228.50	
2194.3054.01	AG-Beiträge an Familienausgleichskasse	1'215.15		1'200.00		1'225.65	
2194.3055.01	AG-Beiträge an Krankentaggeldversicherungen	546.10		530.00		554.90	
2194.3090.01	Aus-, Weiterbildung des Personals	445.00		400.00			
2194.3161.01	Mietzinse, Benützungskosten	204.20		500.00			
2194.3171.01	Eintritte, Exkursionen	6'008.00		6'170.00		6'580.00	
2194.4630.01	Beiträge Bundesamt für Sport (Jugend + Sport)		24'512.78		23'000.00		23'478.69
<b>2197</b>	<b>Schulsozialdienst</b> Netto Aufwand	<b>249'920.20</b>	<b>19'598.00</b> 230'322.20	<b>251'049.00</b>	<b>17'660.00</b> 233'389.00	<b>243'584.40</b>	<b>18'623.00</b> 224'961.40
2197.3010.02	Besoldungen Schulsozialdienst	201'585.05		202'590.00		199'088.40	
2197.3010.99	Lohnrückerstattungen (EO, ME, KTG, UTG)			-1.00			
2197.3050.01	AG-Beiträge AHV, IV, EO, ALV, Verwaltungskosten	12'630.40		12'780.00		12'599.35	
2197.3052.01	AG-Beiträge an Pensionskassen	20'256.95		19'590.00		20'514.45	
2197.3053.01	AG-Beiträge an Unfallversicherungen	1'298.15		1'100.00		1'280.40	
2197.3054.01	AG-Beiträge an Familienausgleichskasse	2'902.25		2'990.00		2'849.70	

Konto	Erfolgsrechnung Funktionale Gliederung ER	Rechnung 2025		Budget 2025		Rechnung 2024	
		Aufwand	Ertrag	Aufwand	Ertrag	Aufwand	Ertrag
2197.3055.01	AG-Beiträge an Krankentaggeldversicherungen	1'372.55		1'340.00		1'354.90	
2197.3090.03	Aus-, Weiterbildung des Personals	6'738.00		7'780.00		4'528.00	
2197.3099.23	Ferien- und Überzeitguthaben (Entnahme 20400.01)	-1'109.65					
2197.3099.24	Ferien- und Überzeitguthaben (Einlage 20400.01)	2'128.00					
2197.3101.01	Betriebs-, Verbrauchsmaterial			150.00			
2197.3103.02	Fachliteratur, Zeitschriften, Medien			200.00			
2197.3130.02	Projektarbeiten	756.70		1'000.00			
2197.3130.03	Telefongebühren	1'011.80		1'080.00		1'019.20	
2197.3170.02	Spesen			100.00			
2197.3636.21	Mitgliedschaften	350.00		350.00		350.00	
2197.4631.01	Kantonsbeiträge		19'598.00		17'660.00		18'623.00
<b>22</b>	<b>Sonderschulen</b>	<b>837.00</b>					
	Netto Aufwand		837.00				
<b>220</b>	<b>Sonderschulen</b>	<b>837.00</b>					
	Netto Aufwand		837.00				
<b>2200</b>	<b>Sonderschulen</b>	<b>837.00</b>					
	Netto Aufwand		837.00				
2200.3637.01	Elternbeiträge an Transportkosten RIK+	837.00					
<b>29</b>	<b>Übriges Bildungswesen</b>	<b>20'314.15</b>	<b>229.90</b>	<b>19'220.00</b>	<b>120.00</b>	<b>19'340.75</b>	<b>131.75</b>
	Netto Aufwand		20'084.25		19'100.00		19'209.00
<b>299</b>	<b>Bildung</b>	<b>20'314.15</b>	<b>229.90</b>	<b>19'220.00</b>	<b>120.00</b>	<b>19'340.75</b>	<b>131.75</b>
	Netto Aufwand		20'084.25		19'100.00		19'209.00
<b>2990</b>	<b>Übrige Bildung</b>	<b>11'400.00</b>		<b>10'000.00</b>		<b>10'500.00</b>	
	Netto Aufwand		11'400.00		10'000.00		10'500.00
2990.3636.03	Beiträge Rudolf Steiner Schule Ittigen	11'400.00		10'000.00		10'500.00	
<b>2991</b>	<b>Erwachsenenbildung</b>	<b>8'914.15</b>	<b>229.90</b>	<b>9'220.00</b>	<b>120.00</b>	<b>8'840.75</b>	<b>131.75</b>
	Netto Aufwand		8'684.25		9'100.00		8'709.00
2991.3510.01	Einlage in Spezialfinanzierung Ausbildungsbeiträge (BI: 29000.00)	229.90		120.00		131.75	
2991.3635.02	Beiträge Volkshochschule Stadt, Region Bern	8'684.25		9'100.00		8'709.00	
2991.4612.04	Verrechnete Zinsen (ER: 9610.3612.04)		229.90		120.00		131.75

Konto	Erfolgsrechnung Funktionale Gliederung ER	Rechnung 2025		Budget 2025		Rechnung 2024	
		Aufwand	Ertrag	Aufwand	Ertrag	Aufwand	Ertrag
<b>3</b>	<b>Kultur, Sport und Freizeit, Kirche</b>	<b>1'591'642.93</b>	<b>188'773.95</b>	<b>1'656'589.00</b>	<b>198'180.00</b>	<b>1'674'876.31</b>	<b>147'518.63</b>
	Netto Aufwand		1'402'868.98		1'458'409.00		1'527'357.68
<b>32</b>	<b>Kultur, übrige</b>	<b>732'112.25</b>	<b>8'071.30</b>	<b>750'573.00</b>	<b>8'150.00</b>	<b>694'501.35</b>	<b>6'229.00</b>
	Netto Aufwand		724'040.95		742'423.00		688'272.35
<b>321</b>	<b>Bibliotheken</b>	<b>258'682.12</b>		<b>270'659.00</b>		<b>259'969.90</b>	
	Netto Aufwand		258'682.12		270'659.00		259'969.90
<b>3211</b>	<b>Öffentliche Bibliothek Talgutzentrum</b>	<b>258'682.12</b>		<b>270'659.00</b>		<b>259'969.90</b>	
	Netto Aufwand		258'682.12		270'659.00		259'969.90
3211.3010.23	Besoldungen Hauswart und Reinigungspersonal	13'478.45		12'860.00		15'984.15	
3211.3010.99	Lohnrückerstattungen (EO, ME, KTG, UTG)			-1.00		-832.75	
3211.3050.01	AG-Beiträge AHV, IV, EO, ALV, Verwaltungskosten	649.15		610.00		643.70	
3211.3052.01	AG-Beiträge an Pensionskassen	711.00		650.00		642.35	
3211.3053.01	AG-Beiträge an Unfallversicherungen	179.70		190.00		224.60	
3211.3054.01	AG-Beiträge an Familienausgleichskasse	197.80		190.00		220.60	
3211.3055.01	AG-Beiträge an Krankentaggeldversicherungen	88.85		80.00		99.95	
3211.3120.01	Ver- und Entsorgung (Heizung, Gas, Strom, Wasser, Abwasser, Abfall)	3'234.50		1'000.00		3'071.15	
3211.3130.01	Dienstleistungen Dritter betrieblicher Unterhalt	2'609.35		6'980.00			
3211.3134.01	Sachversicherungsprämien	1'975.30		1'600.00		1'928.00	
3211.3144.01	Unterhalt Hochbauten, Gebäude	3'028.77		7'200.00		1'950.65	
3211.3161.01	Mietzinse, Benützungskosten	168.65				168.65	
3211.3431.01	Dienstleistungen Dritter Gebäude inkl. Nebenkosten	19'395.00		25'500.00		23'384.75	
3211.3636.02	Beiträge Kornhaus Bibliotheken	212'800.00		212'800.00		211'966.50	
3211.3900.01	Verrechnung Materialbezüge (ER: 0291.4900.02)	165.60		1'000.00		517.60	
<b>322</b>	<b>Konzert und Theater</b>	<b>359'711.05</b>	<b>2'675.00</b>	<b>370'700.00</b>	<b>2'500.00</b>	<b>328'126.65</b>	<b>2'675.00</b>
	Netto Aufwand		357'036.05		368'200.00		325'451.65
<b>3220</b>	<b>Konzert und Theater</b>	<b>359'711.05</b>	<b>2'675.00</b>	<b>370'700.00</b>	<b>2'500.00</b>	<b>328'126.65</b>	<b>2'675.00</b>
	Netto Aufwand		357'036.05		368'200.00		325'451.65
3220.3130.03	Kauf Zirkusvorstellung	6'142.90		6'000.00		6'142.65	
3220.3635.02	Betriebsbeiträge regional bedeutende Kulturinstitutionen	285'068.15		285'000.00		284'084.00	
3220.3636.02	Kulturkredit (übrige Kleintheater)			5'000.00		1'000.00	
3220.3636.04	Beiträge Theater an der Effingerstrasse					8'000.00	
3220.3636.05	Beiträge Theater Matte					10'000.00	
3220.3636.06	Beiträge ortsansässige Musikvereine	13'500.00		19'700.00		8'900.00	
3220.3636.07	Beiträge Gosteli-Stiftung	55'000.00		55'000.00		10'000.00	
3220.4240.02	Erlös aus Ticketverkauf Zirkusvorstellung		2'675.00		2'500.00		2'675.00
<b>329</b>	<b>Kultur</b>	<b>113'719.08</b>	<b>5'396.30</b>	<b>109'214.00</b>	<b>5'650.00</b>	<b>106'404.80</b>	<b>3'554.00</b>
	Netto Aufwand		108'322.78		103'564.00		102'850.80
<b>3290</b>	<b>Übrige Kultur</b>	<b>106'088.68</b>	<b>5'396.30</b>	<b>107'494.00</b>	<b>5'650.00</b>	<b>99'633.75</b>	<b>3'554.00</b>
	Netto Aufwand		100'692.38		101'844.00		96'079.75
3290.3000.02	Entschädigungen, Sitzungs- und Taggelder 1. August-Kommission	1'980.00		2'000.00		850.00	

Konto	Erfolgsrechnung Funktionale Gliederung ER	Rechnung 2025		Budget 2025		Rechnung 2024	
		Aufwand	Ertrag	Aufwand	Ertrag	Aufwand	Ertrag
3290.3010.01	Besoldungen Abteilung Präsidiales	36'822.70		35'850.00		32'467.60	
3290.3010.99	Lohnrückerstattungen (EO, ME, KTG, UTG)			-1.00			
3290.3050.01	AG-Beiträge AHV, IV, EO, ALV, Verwaltungskosten	2'286.90		2'290.00		2'078.35	
3290.3052.01	AG-Beiträge an Pensionskassen	4'374.50		4'270.00		3'554.95	
3290.3053.01	AG-Beiträge an Unfallversicherungen	228.65		190.00		207.40	
3290.3054.01	AG-Beiträge an Familienausgleichskasse	523.65		540.00		474.20	
3290.3055.01	AG-Beiträge an Krankentaggeldversicherungen	235.65		240.00		214.90	
3290.3119.02	Anschaffungen Flaggen, Wimpel, Kleinmaterial			2'000.00		2'589.00	
3290.3130.02	Bundesfeier	5'008.57		6'000.00		12'617.55	
3290.3130.03	Jungbürgerfeier	3'920.35		3'600.00		2'326.05	
3290.3130.04	Neuzuzügeranlass	4'156.50		5'000.00		5'519.95	
3290.3130.05	Beiträge kulturelle Anlässe (Neujahrsapéro)	3'013.95		4'000.00		4'114.10	
3290.3130.06	Ittiger Märit, Ausgaben	4'534.35		3'775.00		5'119.10	
3290.3130.07	Beiträge kulturelle Anlässe (Kulturveranstaltung für Kinder)	6'328.55		5'240.00		5'839.65	
3290.3144.01	Unterhalt Hochbauten, Gebäude	7'744.30		5'000.00		130.30	
3290.3151.01	Unterhalt Festtische, Festbühne	1'700.40		1'000.00			
3290.3636.02	Beiträge kulturelle Institutionen	9'700.00		13'000.00		8'020.00	
3290.3636.05	Beiträge Tiergartenverein Zick-Zack	10'000.00		10'000.00		10'000.00	
3290.3636.22	Beiträge Regionalkonferenz Bern-Mittelland, Kultur	3'529.66		3'500.00		3'510.65	
3290.4250.01	Verkaufserlös Ittiger Gemeindechronik		348.00				174.00
3290.4260.01	Rückerstattungen, Kostenbeteiligungen Dritter		1'598.30		1'000.00		
3290.4472.01	Erlös aus Vermietungen (Festtische, Festbänke)		900.00		200.00		80.00
3290.4472.02	Ittiger Märit, Einnahmen		2'550.00		4'450.00		3'300.00
<b>3291</b>	<b>Ofenhaus Asylstrasse</b> Netto Aufwand	<b>7'630.40</b>	7'630.40	<b>1'720.00</b>	1'720.00	<b>6'771.05</b>	6'771.05
3291.3101.01	Betriebs-, Verbrauchsmaterial	445.00		600.00		270.00	
3291.3120.01	Ver- und Entsorgung (Heizung, Gas, Strom, Wasser, Abwasser, Abfall)	894.75		500.00		908.35	
3291.3134.02	Sachversicherungsprämien	133.35		120.00		135.40	
3291.3144.01	Unterhalt Hochbauten, Gebäude	6'157.30		500.00		5'457.30	
<b>33</b>	<b>Medien</b> Netto Aufwand	<b>23'595.75</b>	23'595.75	<b>29'821.00</b>	29'821.00	<b>22'605.30</b>	22'605.30
<b>332</b>	<b>Massenmedien</b> Netto Aufwand	<b>23'595.75</b>	23'595.75	<b>29'821.00</b>	29'821.00	<b>22'605.30</b>	22'605.30
<b>3320</b>	<b>Massenmedien</b> Netto Aufwand	<b>23'595.75</b>	23'595.75	<b>29'821.00</b>	29'821.00	<b>22'605.30</b>	22'605.30
3320.3137.01	Unternehmensabgabe für Radio und Fernsehen	905.00		910.00		905.00	
3320.3320.90	Planmässige Abschreibungen übrige immaterielle Anlagen (L 01.02)	22'690.75		28'911.00		21'700.30	
<b>34</b>	<b>Sport und Freizeit</b> Netto Aufwand	<b>835'934.93</b>	<b>180'702.65</b> 655'232.28	<b>876'195.00</b>	<b>190'030.00</b> 686'165.00	<b>957'769.66</b>	<b>141'289.63</b> 816'480.03
<b>341</b>	<b>Sport</b> Netto Aufwand	<b>160'237.50</b>	160'237.50	<b>187'513.00</b>	187'513.00	<b>281'887.00</b>	<b>3'500.00</b> 278'387.00
<b>3410</b>	<b>Sport</b> Netto Aufwand	<b>96'231.15</b>	96'231.15	<b>102'913.00</b>	102'913.00	<b>104'508.60</b>	104'508.60

Konto	Erfolgsrechnung Funktionale Gliederung ER	Rechnung 2025		Budget 2025		Rechnung 2024	
		Aufwand	Ertrag	Aufwand	Ertrag	Aufwand	Ertrag
3410.3102.01	Drucksachen, Publikationen	5'742.55				5'671.75	
3410.3132.01	Honorare externe Berater, Gutachter, Fachexperten etc. betreffend Hallenbad	8'500.00		5'500.00			
3410.3300.40	Planmässige Abschreibungen Hochbauten (L 06.03)	6'188.60		9'813.00		5'536.85	
3410.3612.01	Betriebsbeitrag "Hallenbad Bolligen" (Vereinbarung bis 2017/2018-2022)	60'000.00		60'000.00		60'000.00	
3410.3636.02	Beiträge ortsansässige, gemeindenahe Sportvereine (Anlässe)	15'800.00		25'100.00		32'700.00	
3410.3636.21	Mitgliedschaften ***			500.00			
3410.3637.01	Gemeindebeitrag für ortsansässige Kinder an Snowcamps "Ueli Lüscher"			2'000.00		600.00	
<b>3411</b>	<b>Sportanlage Hubelgut</b>	<b>64'006.35</b>		<b>84'600.00</b>		<b>177'378.40</b>	<b>3'500.00</b>
	Netto Aufwand		64'006.35		84'600.00		173'878.40
3411.3101.01	Betriebs-, Verbrauchsmaterial ***			500.00			
3411.3120.01	Ver- und Entsorgung (Heizung, Gas, Strom, Wasser, Abwasser, Abfall)	14'180.20		20'000.00		18'883.70	
3411.3134.01	Sachversicherungsprämien	1'184.10		1'100.00		1'297.10	
3411.3144.01	Unterhalt Hochbauten, Gebäude	48'642.05		62'500.00		157'197.60	
3411.3151.01	Unterhalt Apparate, Maschinen, Geräte, Werkzeuge			500.00			
3411.4636.01	Beiträge von privaten Organisationen						3'500.00
<b>342</b>	<b>Freizeit</b>	<b>675'697.43</b>	<b>180'702.65</b>	<b>688'682.00</b>	<b>190'030.00</b>	<b>675'882.66</b>	<b>137'789.63</b>
	Netto Aufwand		494'994.78		498'652.00		538'093.03
<b>3420</b>	<b>Freizeit</b>	<b>176'487.05</b>	<b>2'898.75</b>	<b>171'960.00</b>	<b>1'440.00</b>	<b>202'423.91</b>	<b>1'448.25</b>
	Netto Aufwand		173'588.30		170'520.00		200'975.66
3420.3101.01	Betriebs-, Verbrauchsmaterial	2'088.05		10'000.00		7'049.55	
3420.3111.01	Anschaffungen Maschinen, Geräte, Werkzeuge	9'126.15		14'000.00		6'425.45	
3420.3111.02	Anschaffungen Maschinen, Geräte, Werkzeuge (öffentliche Spielplätze)					1'416.00	
3420.3120.01	Ver- und Entsorgung (Heizung, Gas, Strom, Wasser, Abwasser, Abfall)	297.65		1'500.00		457.55	
3420.3130.01	Dienstleistungen Dritter und Honorare	39'424.70		43'000.00		50'547.75	
3420.3140.01	Unterhalt Grundstücke	66'139.00		60'450.00		85'575.75	
3420.3140.02	Unterhalt Grundstücke (öffentliche Spielplätze)	824.25		8'500.00		10'089.36	
3420.3144.02	Unterhalt Spielplätze	25'336.05		10'100.00		13'074.50	
3420.3300.40	Planmässige Abschreibungen Hochbauten (L 08.05)			2'000.00			
3420.3632.02	Aktion "Berner Ferienpass"	9'359.00		9'110.00		8'869.00	
3420.3636.03	Beiträge Berner Wanderwege	2'292.20		2'300.00		2'319.00	
3420.3636.04	Beiträge diverse Organisationen, Vereine	21'600.00		11'000.00		16'600.00	
3420.4631.02	Kantonsbeiträge Unterhalt Uferwege, Freiflächen (SFG )		2'898.75		1'440.00		1'448.25
<b>3421</b>	<b>Freizeithaus Rütiwäldli</b>	<b>48'906.27</b>	<b>27'050.00</b>	<b>48'249.00</b>	<b>25'900.00</b>	<b>47'752.55</b>	<b>27'956.20</b>
	Netto Aufwand		21'856.27		22'349.00		19'796.35
3421.3010.01	Besoldungen Abteilung Präsidiales	6'523.55		5'910.00		6'538.65	
3421.3010.02	Besoldungen Hauswarte	14'519.65		14'000.00		12'765.10	
3421.3010.99	Lohnrückerstattungen (EO, ME, KTG, UTG)			-1.00			

## Funktionen Detail

Konto	Erfolgsrechnung Funktionale Gliederung ER	Rechnung 2025		Budget 2025		Rechnung 2024	
		Aufwand	Ertrag	Aufwand	Ertrag	Aufwand	Ertrag
3421.3050.01	AG-Beiträge AHV, IV, EO, ALV, Verwaltungskosten	384.75		380.00		463.65	
3421.3052.01	AG-Beiträge an Pensionskassen	738.60		720.00		819.90	
3421.3053.01	AG-Beiträge an Unfallversicherungen	145.75		130.00		145.10	
3421.3054.01	AG-Beiträge an Familienausgleichskasse	298.55		300.00		281.35	
3421.3055.01	AG-Beiträge an Krankentaggeldversicherungen	134.60		130.00		127.20	
3421.3101.01	Betriebs-, Verbrauchsmaterial	146.10		400.00		768.30	
3421.3101.02	Cheminéeholz	2'730.00		2'500.00		2'515.00	
3421.3119.02	Anschaffungen Geschirr und Material	492.00		400.00		235.05	
3421.3120.01	Ver- und Entsorgung (Heizung, Gas, Strom, Wasser, Abwasser)	6'676.85		6'500.00		5'811.20	
3421.3120.02	Abfallentsorgung	1'119.00		880.00		579.00	
3421.3134.01	Sachversicherungsprämien	613.35		600.00		644.50	
3421.3144.01	Unterhalt Hochbauten, Gebäude	14'205.72		14'800.00		15'904.55	
3421.3900.01	Verrechnung Sach- und Betriebsaufwand (ER: 0291.4900.02)	177.80		600.00		154.00	
3421.4260.01	Annulationskosten		358.00		400.00		426.00
3421.4260.02	Rückerstattungen, Kostenbeteiligungen Dritter		842.00		500.00		5'030.20
3421.4472.01	Erlös aus Vermietungen		25'850.00		25'000.00		22'500.00
<b>3422</b>	<b>Ferienheim an der Lenk i.S. Netto Aufwand</b>	<b>52'077.83</b>	<b>43'076.65</b> 9'001.18	<b>65'019.00</b>	<b>44'000.00</b> 21'019.00	<b>51'265.50</b>	<b>48'005.25</b> 3'260.25
3422.3010.22	Besoldungen Verwaltung und Hauswarte	20'862.95		21'000.00		21'398.40	
3422.3010.99	Lohnrückerstattungen (EO, ME, KTG, UTG)			-1.00			
3422.3050.01	AG-Beiträge AHV, IV, EO, ALV, Verwaltungskosten	1'238.65		1'250.00		1'249.00	
3422.3052.01	AG-Beiträge an Pensionskassen	738.60		720.00		769.65	
3422.3053.01	AG-Beiträge an Unfallversicherungen	253.90		280.00		302.15	
3422.3054.01	AG-Beiträge an Familienausgleichskasse	295.70		310.00		311.75	
3422.3055.01	AG-Beiträge an Krankentaggeldversicherungen	133.50		140.00		141.35	
3422.3101.01	Betriebs-, Verbrauchsmaterial			2'000.00			
3422.3101.02	Reinigungsmaterial	608.10		600.00		1'076.50	
3422.3101.03	Ersatz Geschirr, Wäsche			1'300.00		602.55	
3422.3102.01	Drucksachen, Publikationen			150.00			
3422.3110.02	Anschaffungen Mobilien, Maschinen, Einrichtungen			5'400.00		848.05	
3422.3120.01	Ver- und Entsorgung (Heizung, Gas, Strom, Wasser, Abwasser)	12'967.70		14'000.00		6'257.30	
3422.3120.02	Abfallentsorgung	385.00		800.00		700.00	
3422.3130.02	Telefongebühren, Porti	1'200.00		1'200.00		1'200.00	
3422.3130.04	Steuern, Abgaben	6'986.35		7'500.00		7'473.10	
3422.3130.06	Brandalarmsysteme	2'947.68		2'880.00		3'559.90	
3422.3134.01	Sachversicherungsprämien	1'898.30		1'800.00		2'106.00	
3422.3144.01	Unterhalt Hochbauten, Gebäude	1'326.40		3'200.00		2'870.40	
3422.3170.01	Reisekosten, Spesen			200.00		164.40	
3422.3199.01	Übriger Betriebsaufwand	150.00		200.00		150.00	
3422.3636.02	Mitgliedschaft Lenk-Simmental Tourismus	85.00		90.00		85.00	
3422.4260.01	Rückerstattungen, Kostenbeteiligungen Dritter		4'613.40		4'000.00		4'348.00
3422.4260.02	Annulationskosten						50.00
3422.4472.01	Erlös aus Vermietungen		38'463.25		40'000.00		43'607.25
<b>3423</b>	<b>Mehrzweckhaus "Auti Moschti" Netto Aufwand</b>	<b>43'034.42</b>	<b>17'667.40</b> 25'367.02	<b>39'529.00</b>	<b>16'900.00</b> 22'629.00	<b>30'701.60</b>	<b>17'032.90</b> 13'668.70
3423.3010.23	Besoldungen Hauswart	5'161.00		5'230.00		5'060.50	

Konto	Erfolgsrechnung Funktionale Gliederung ER	Rechnung 2025		Budget 2025		Rechnung 2024	
		Aufwand	Ertrag	Aufwand	Ertrag	Aufwand	Ertrag
3423.3010.99	Lohnrückerstattungen EO, ME, KTG, UTG			-1.00		-832.75	
3423.3050.01	AG-Beiträge AHV, IV, EO, ALV, Verwaltungskosten	332.90		340.00		273.00	
3423.3052.01	AG-Beiträge an Pensionskassen	711.00		650.00		642.35	
3423.3053.01	AG-Beiträge an Unfallversicherungen	80.20		90.00		78.85	
3423.3054.01	AG-Beiträge an Familienausgleichskasse	75.75		80.00		61.60	
3423.3055.01	AG-Beiträge an Krankentaggeldversicherungen	33.90		30.00		27.85	
3423.3110.02	Anschaffungen Mobilier, Geräte, Einrichtungen			400.00			
3423.3120.01	Ver- und Entsorgung (Heizung, Gas, Strom, Wasser, Abwasser, Abfall)	11'787.65		12'200.00		12'377.65	
3423.3130.02	Telefongebühren	888.00		900.00		888.00	
3423.3130.03	Dienstleistungen Dritter betrieblicher Unterhalt	6'272.80		9'000.00		6'535.60	
3423.3134.01	Sachversicherungsprämien	1'553.30		1'500.00		1'702.75	
3423.3144.01	Unterhalt Hochbauten, Gebäude	13'804.12		1'100.00		1'622.05	
3423.3161.01	Mietzinse, Benützungskosten	252.95		210.00		252.95	
3423.3431.01	Nicht baulicher Unterhalt Liegenschaften Finanzvermögen	1'914.45		6'800.00		1'860.40	
3423.3900.01	Verrechnung Sach- und Betriebsaufwand (ER: 0291.4900.02)	166.40		1'000.00		150.80	
3423.4472.01	Erlös aus Vermietungen		456.10				
3423.4920.01	Verrechnete Raumkosten Musikschule (ER 2140.3920.02)		17'211.30		16'900.00		17'032.90
<b>3424</b>	<b>WFZ Worblaufen ("Reckmätteli" und "Aare-Träff")</b>	<b>318'621.81</b>	<b>90'009.85</b>	<b>363'925.00</b>	<b>101'790.00</b>	<b>313'094.20</b>	<b>43'347.03</b>
	Netto Aufwand		228'611.96		262'135.00		269'747.17
3424.3010.01	Besoldungen Verwaltung	8'698.00		7'880.00		4'755.55	
3424.3010.22	Besoldungen Hauswartung			15'180.00			
3424.3010.99	Lohnrückerstattungen (EO, ME, KTG, UTG)			-1.00			
3424.3050.01	AG-Beiträge AHV, IV, EO, ALV, Verwaltungskosten	502.95		1'480.00		306.85	
3424.3052.01	AG-Beiträge an Pensionskassen	984.60		1'890.00		560.35	
3424.3053.01	AG-Beiträge an Unfallversicherungen	52.35		310.00		31.35	
3424.3054.01	AG-Beiträge an Familienausgleichskasse	113.90		350.00		69.20	
3424.3055.01	AG-Beiträge an Krankentaggeldversicherungen	51.50		150.00		31.30	
3424.3101.01	Betriebs-, Verbrauchsmaterial	3'658.83		11'350.00		4'660.75	
3424.3111.01	Anschaffungen Maschinen, Geräte und Fahrzeuge	1'937.32		2'000.00		658.35	
3424.3120.01	Ver- und Entsorgung (Heizung, Energie, Wasser, Abwasser, Kehricht)	32'770.06		55'000.00		19'177.45	
3424.3130.01	Dienstleistungen Dritter (Reinigung, Hauswartung etc.)	29'112.55		25'990.00		17'227.15	
3424.3130.02	Telefon-, Internetgebühren	9'335.40		14'400.00		10'211.90	
3424.3130.03	Aare-Fest					36'107.90	
3424.3130.04	Zinsen, Spesen	80.00				40.00	
3424.3132.01	Ext. Liegenschaftsverwaltung, Verwaltungshonorar	3'996.50				2'995.60	
3424.3134.01	Sachversicherungsprämien	2'628.55				2'066.90	
3424.3144.01	Unterhalt Hochbauten, Gebäude	6'301.80		8'500.00		1'316.20	
3424.3151.01	Unterhalt Apparate, Maschinen, Geräte, Fahrzeuge, Werkzeuge			2'500.00		280.05	
3424.3300.40	Planmässige Abschreibungen Hochbauten (L 04.02)	200'504.50		204'946.00		194'704.35	
3424.3300.60	Planmässige Abschreibungen Mobilien (L 04.02)	17'893.00		12'000.00		17'893.00	
3424.4250.01	Verkauf Solarstrom von PVA		431.21				287.15

Konto	Erfolgsrechnung Funktionale Gliederung ER	Rechnung 2025		Budget 2025		Rechnung 2024	
		Aufwand	Ertrag	Aufwand	Ertrag	Aufwand	Ertrag
3424.4260.01	Rückerstattungen und Kostenbeteiligungen Dritter aus Vermietung "Aare-Träff"		377.40		1'000.00		80.00
3424.4260.02	Annulationskosten aus Vermietung "Aare-Träff"		400.00		400.00		1'050.00
3424.4260.03	Rückerstattungen und Kostenbeteiligungen Dritter (Sponsoring) Aare-Fest						2'800.00
3424.4470.01	Pacht- und Mietzinse Liegenschaften		46'251.24		68'490.00		23'479.88
3424.4472.01	Verwaltungsvermögen Erlös aus Vermietung "Aare-Träff"		42'550.00		31'900.00		15'650.00
<b>3425</b>	<b>Vereinslokal Fischrainweg 2 Worblaufen</b>	<b>36'570.05</b>				<b>30'644.90</b>	
	Netto Aufwand		36'570.05				30'644.90
3425.3120.01	Ver- und Entsorgung (Heizung, Energie, Wasser, Abwasser, Kehricht)	7'498.45				79.00	
3425.3130.01	Zinsen, Spesen	80.00				80.00	
3425.3132.01	Ext. Liegenschaftsverwaltung, Verwaltungshonorar	1'047.30				1'046.70	
3425.3134.01	Sachversicherungsprämien	472.15				559.95	
3425.3144.01	Unterhalt Hochbauten, Gebäude	120.35				1'547.45	
3425.3199.01	Übriger Sachaufwand	68.60				48.60	
3425.3300.40	Planmässige Abschreibungen Hochbauten (L 04.02)	27'283.20				27'283.20	

Konto	Erfolgsrechnung Funktionale Gliederung ER	Rechnung 2025		Budget 2025		Rechnung 2024	
		Aufwand	Ertrag	Aufwand	Ertrag	Aufwand	Ertrag
<b>4</b>	<b>Gesundheit</b>	<b>67'028.58</b>	<b>2'188.00</b>	<b>80'728.00</b>	<b>2'000.00</b>	<b>60'904.35</b>	<b>2'231.40</b>
	Netto Aufwand		64'840.58		78'728.00		58'672.95
<b>43</b>	<b>Gesundheit</b>	<b>60'937.13</b>		<b>72'228.00</b>		<b>53'876.45</b>	
	Netto Aufwand		60'937.13		72'228.00		53'876.45
<b>432</b>	<b>Krankheitsbekämpfung, übrige</b>	<b>100.00</b>		<b>100.00</b>		<b>100.00</b>	
	Netto Aufwand		100.00		100.00		100.00
<b>4320</b>	<b>Krankheitsbekämpfung</b>	<b>100.00</b>		<b>100.00</b>		<b>100.00</b>	
	Netto Aufwand		100.00		100.00		100.00
4320.3636.02	Beiträge Lungenliga Amtsbezirk Bern-Land	100.00		100.00		100.00	
<b>433</b>	<b>Schulgesundheitsdienst</b>	<b>59'687.13</b>		<b>70'978.00</b>		<b>52'626.45</b>	
	Netto Aufwand		59'687.13		70'978.00		52'626.45
<b>4330</b>	<b>Schulgesundheitsdienst</b>	<b>22'745.78</b>		<b>24'659.00</b>		<b>17'417.40</b>	
	Netto Aufwand		22'745.78		24'659.00		17'417.40
4330.3010.02	Besoldungen Läusekontrolle	9'864.95		9'800.00		8'918.75	
4330.3010.99	Lohnrückerstattungen (EO, ME, KTG, UTG)			-1.00			
4330.3050.01	AG-Beiträge AHV, IV, EO, ALV, Verwaltungskosten	5.15				4.65	
4330.3053.01	AG-Beiträge an Unfallversicherungen	25.95		20.00		23.20	
4330.3054.01	AG-Beiträge an Familienausgleichskasse	144.85		140.00		129.90	
4330.3055.01	AG-Beiträge an Krankentaggeldversicherungen	61.10		60.00		54.85	
4330.3101.02	Sanitäts-, Hilfsmaterialien	2'242.78		2'180.00		720.20	
4330.3102.01	Drucksachen, Publikationen			700.00		574.00	
4330.3132.01	Schularzthonorare	10'285.00		11'610.00		6'872.55	
4330.3170.01	Reisekosten, Spesen	116.00		150.00		119.30	
<b>4331</b>	<b>Schulzahnpflege</b>	<b>36'941.35</b>		<b>46'319.00</b>		<b>35'209.05</b>	
	Netto Aufwand		36'941.35		46'319.00		35'209.05
4331.3010.02	Besoldungen Schulzahnplegehelferin	1'439.60		2'300.00		2'013.40	
4331.3010.99	Lohnrückerstattungen (EO, ME, KTG, UTG)			-1.00			
4331.3050.01	AG-Beiträge AHV, IV, EO, ALV, Verwaltungskosten	0.75				1.05	
4331.3053.01	AG-Beiträge an Unfallversicherungen	3.90				5.50	
4331.3054.01	AG-Beiträge an Familienausgleichskasse	21.15		30.00		29.35	
4331.3055.01	AG-Beiträge an Krankentaggeldversicherungen	9.50		20.00		13.30	
4331.3090.02	Aus-, Weiterbildung des Personals (Schulzahnplegehelferin)			200.00		330.00	
4331.3102.02	Büromaterial, Kontrollhefte, Vorsorgekarten, Abonnemente	1'951.20		1'500.00		1'569.75	
4331.3132.02	Zahnarzthonorare, Aufklärungs- und Untersuchungskosten	33'368.10		37'500.00		30'198.15	
4331.3132.03	Vorbeugungsmassnahmen	107.95		900.00		755.25	
4331.3132.04	Behandlungskosten normale Gebisse			1'000.00			
4331.3132.05	Behandlungskosten anomale Gebisse			2'000.00			
4331.3132.06	Vertrauensarzt Kieferorthopädie			720.00		186.00	
4331.3170.01	Reisekosten, Spesen	39.20		150.00		107.30	
<b>434</b>	<b>Lebensmittelkontrolle</b>	<b>1'150.00</b>		<b>1'150.00</b>		<b>1'150.00</b>	
	Netto Aufwand		1'150.00		1'150.00		1'150.00

Konto	Erfolgsrechnung Funktionale Gliederung ER	Rechnung 2025		Budget 2025		Rechnung 2024	
		Aufwand	Ertrag	Aufwand	Ertrag	Aufwand	Ertrag
<b>4340</b>	<b>Lebensmittelkontrolle</b> Netto Aufwand	<b>1'150.00</b>		<b>1'150.00</b>		<b>1'150.00</b>	
			1'150.00		1'150.00		1'150.00
4340.3612.01	Entschädigung Pilzkontrolle Gemeinde Ostermundigen	1'150.00		1'150.00		1'150.00	
<b>49</b>	<b>Gesundheitswesen</b> Netto Aufwand	<b>6'091.45</b>	<b>2'188.00</b>	<b>8'500.00</b>	<b>2'000.00</b>	<b>7'027.90</b>	<b>2'231.40</b>
			3'903.45		6'500.00		4'796.50
<b>490</b>	<b>Gesundheitswesen</b> Netto Aufwand	<b>6'091.45</b>	<b>2'188.00</b>	<b>8'500.00</b>	<b>2'000.00</b>	<b>7'027.90</b>	<b>2'231.40</b>
			3'903.45		6'500.00		4'796.50
<b>4900</b>	<b>Gesundheitswesen</b> Netto Aufwand	<b>6'091.45</b>	<b>2'188.00</b>	<b>8'500.00</b>	<b>2'000.00</b>	<b>7'027.90</b>	<b>2'231.40</b>
			3'903.45		6'500.00		4'796.50
4900.3130.02	Massnahmen Gesundheitsförderung	6'091.45		8'500.00		7'027.90	
4900.4290.01	Übrige Einnahmen (Süssmostaktion)		2'188.00		2'000.00		2'231.40

Konto	Erfolgsrechnung Funktionale Gliederung ER	Rechnung 2025		Budget 2025		Rechnung 2024	
		Aufwand	Ertrag	Aufwand	Ertrag	Aufwand	Ertrag
<b>5</b>	<b>Soziale Sicherheit</b> Netto Aufwand	<b>28'999'543.82</b>	<b>17'400'881.11</b> 11'598'662.71	<b>29'184'074.00</b>	<b>17'855'000.00</b> 11'329'074.00	<b>27'816'514.36</b>	<b>16'464'057.91</b> 11'352'456.45
<b>53</b>	<b>Alter + Hinterlassene</b> Netto Aufwand	<b>2'876'279.80</b>	<b>75'216.70</b> 2'801'063.10	<b>3'184'819.00</b>	<b>110'000.00</b> 3'074'819.00	<b>3'001'727.50</b>	<b>81'056.10</b> 2'920'671.40
<b>531</b>	<b>Alters- und Hinterlassenenversicherung AHV</b> Netto Aufwand	<b>275'282.50</b>	<b>51'145.20</b> 224'137.30	<b>279'239.00</b>	<b>65'000.00</b> 214'239.00	<b>285'338.10</b>	<b>55'408.40</b> 229'929.70
<b>5310</b>	<b>Alters- und Hinterlassenenversicherung AHV</b> Netto Aufwand	<b>275'282.50</b>	<b>51'145.20</b> 224'137.30	<b>279'239.00</b>	<b>65'000.00</b> 214'239.00	<b>285'338.10</b>	<b>55'408.40</b> 229'929.70
5310.3010.01	Besoldungen AHV-Zweigstelle	227'993.70		229'730.00		228'282.40	
5310.3010.99	Lohnrückerstattungen EO, ME, KTG, UTG			-1.00			
5310.3030.01	Besoldungen temporäre Arbeitskräfte AHV-Zweigstelle					10'151.70	
5310.3050.01	AG-Beiträge AHV, IV, EO, ALV, Verwaltungskosten	14'385.60		14'460.00		15'067.95	
5310.3052.01	AG-Beiträge an Pensionskassen	25'128.00		23'660.00		24'059.65	
5310.3053.01	AG-Beiträge an Unfallversicherungen	1'476.35		1'250.00		1'504.85	
5310.3054.01	AG-Beiträge an Familienausgleichskasse	3'270.85		3'370.00		3'400.95	
5310.3055.01	AG-Beiträge an Krankentaggeldversicherungen	1'547.00		1'520.00		1'611.55	
5310.3090.01	Aus-, Weiterbildung des Personals	150.00		3'400.00			
5310.3100.01	Büromaterial	423.10		500.00		423.10	
5310.3170.01	Reisekosten, Spesen, Repräsentationsspesen	556.90		900.00		659.50	
5310.3199.01	Übriger Betriebsaufwand	201.00		300.00		26.45	
5310.3636.21	Mitgliedschaften	150.00		150.00		150.00	
5310.4611.02	Rückerstattungen Kanton an Verwaltungskosten		51'145.20		65'000.00		55'408.40
<b>532</b>	<b>Ergänzungsleistungen AHV/IV</b> Netto Aufwand	<b>2'545'194.50</b>	<b>2'545'194.50</b>	<b>2'830'000.00</b>	<b>2'830'000.00</b>	<b>2'662'410.00</b>	<b>2'662'410.00</b>
<b>5320</b>	<b>Ergänzungsleistungen AHV/IV</b> Netto Aufwand	<b>2'545'194.50</b>	<b>2'545'194.50</b>	<b>2'830'000.00</b>	<b>2'830'000.00</b>	<b>2'662'410.00</b>	<b>2'662'410.00</b>
5320.3401.01	Verzugszinsen	565.50					
5320.3631.01	Gemeindeanteil LA Ergänzungsleistung (ab 2017)	2'544'629.00		2'830'000.00		2'662'410.00	
<b>535</b>	<b>Leistungen an das Alter</b> Netto Aufwand	<b>55'802.80</b>	<b>24'071.50</b> 31'731.30	<b>75'580.00</b>	<b>45'000.00</b> 30'580.00	<b>53'979.40</b>	<b>25'647.70</b> 28'331.70
<b>5350</b>	<b>Leistungen an das Alter</b> Netto Aufwand	<b>48'043.20</b>	<b>24'071.50</b> 23'971.70	<b>67'080.00</b>	<b>45'000.00</b> 22'080.00	<b>46'632.95</b>	<b>25'647.70</b> 20'985.25
5350.3130.02	Altersanlässe	23'168.00		21'980.00		21'325.25	
5350.3130.03	Projekte Altersarbeit	803.70		10'000.00			
5350.3170.01	Projekt "Zwäg is Alter"			100.00			
5350.3637.01	Unterst. aus unselbständiger Stiftung Betagtenhilfe (20920.05)	5'625.20		10'000.00		8'337.80	
5350.3637.02	Unterst. aus unselbständiger Stiftung Seniorinnen und Senioren (20920.02)	18'446.30		25'000.00		16'969.90	
5350.4502.01	Entrn. aus unselbständiger Stiftung Betagtenhilfe (20920.05)		5'625.20		10'000.00		8'337.80
5350.4502.02	Entrn. aus unselbständiger Stiftung Seniorinnen und Senioren (20920.02)		18'446.30		25'000.00		17'309.90

Konto	Erfolgsrechnung Funktionale Gliederung ER	Rechnung 2025		Budget 2025		Rechnung 2024	
		Aufwand	Ertrag	Aufwand	Ertrag	Aufwand	Ertrag
5350.4690.03	Projekte Altersarbeit *** Entnahme aus Stiftung "Seniorinnen u. Senioren" 20920.02				10'000.00		
<b>5351</b>	<b>Altersleitbild</b>	<b>7'759.60</b>		<b>8'500.00</b>		<b>7'346.45</b>	
	Netto Aufwand		7'759.60		8'500.00		7'346.45
5351.3000.01	Sitzungs- und Taggelder	900.00		1'600.00		1'200.00	
5351.3102.01	Drucksachen, Publikationen	2'062.75		1'200.00		540.45	
5351.3130.02	Seniorinfo			1'000.00			
5351.3130.03	Aktivierung Senioren	3'443.45		3'900.00		3'864.80	
5351.3170.21	Freier Kredit Altersleitbild	1'353.40		800.00		1'741.20	
<b>54</b>	<b>Familie und Jugend</b>	<b>2'194'129.11</b>	<b>1'494'806.46</b>	<b>2'713'073.00</b>	<b>1'832'300.00</b>	<b>2'390'183.63</b>	<b>1'633'517.17</b>
	Netto Aufwand		699'322.65		880'773.00		756'666.46
<b>541</b>	<b>Familienzulagen</b>	<b>54'096.00</b>		<b>58'000.00</b>		<b>39'472.00</b>	
	Netto Aufwand		54'096.00		58'000.00		39'472.00
<b>5410</b>	<b>Familienzulagen</b>	<b>54'096.00</b>		<b>58'000.00</b>		<b>39'472.00</b>	
	Netto Aufwand		54'096.00		58'000.00		39'472.00
5410.3401.01	Verzugszinsen	6.00					
5410.3631.01	Lastenausgleich Familienzulagen	54'090.00		58'000.00		39'472.00	
<b>543</b>	<b>Alimentenbevorschussung und -inkasso</b>	<b>305'979.25</b>	<b>272'349.67</b>	<b>290'000.00</b>	<b>270'000.00</b>	<b>363'752.45</b>	<b>343'681.30</b>
	Netto Aufwand		33'629.58		20'000.00		20'071.15
<b>5430</b>	<b>Alimentenbevorschussung und -inkasso</b>	<b>305'979.25</b>	<b>272'349.67</b>	<b>290'000.00</b>	<b>270'000.00</b>	<b>363'752.45</b>	<b>343'681.30</b>
	Netto Aufwand		33'629.58		20'000.00		20'071.15
5430.3637.02	Vorschüsse Alimente	305'979.25		290'000.00		363'752.45	
5430.4260.01	Rückerstattungen, Kostenbeteiligungen Dritter Alimentenbevorschussung		272'349.67		270'000.00		343'681.30
<b>544</b>	<b>Jugendschutz</b>	<b>380'717.11</b>	<b>7'636.05</b>	<b>448'538.00</b>	<b>4'300.00</b>	<b>372'953.83</b>	<b>8'501.25</b>
	Netto Aufwand		373'081.06		444'238.00		364'452.58
<b>5440</b>	<b>Jugendschutz allgemein</b>	<b>36'649.00</b>		<b>37'980.00</b>		<b>34'873.00</b>	
	Netto Aufwand		36'649.00		37'980.00		34'873.00
5440.3102.02	Pro Juventute Elternbriefe	1'669.00		3'000.00		1'973.00	
5440.3636.02	Beiträge Projekt "Midnight"	34'980.00		34'980.00		32'900.00	
<b>5445</b>	<b>Kinder- und Jugendfachstelle Ittigen (bis 2022 inkl. Bolligen)</b>	<b>297'353.16</b>	<b>7'636.05</b>	<b>340'449.00</b>	<b>4'300.00</b>	<b>293'877.58</b>	<b>8'501.25</b>
	Netto Aufwand		289'717.11		336'149.00		285'376.33
5445.3010.01	Besoldungen Kinder- und Jugendfachstelle	200'057.15		200'020.00		195'883.40	
5445.3010.02	Besoldungen Praktikumsstellen	29'476.45		30'780.00		27'670.85	
5445.3010.99	Lohnrückerstattungen EO, ME, KTG, UTG	-13'471.10		-1.00			
5445.3050.01	AG-Beiträge AHV, IV, EO, ALV, Verwaltungskosten	14'750.05		14'830.00		13'989.40	
5445.3052.01	AG-Beiträge an Pensionskassen	18'830.50		19'220.00		18'234.40	
5445.3053.01	AG-Beiträge an Unfallversicherungen	1'379.90		1'280.00		1'420.95	
5445.3054.01	AG-Beiträge an Familienausgleichskasse	3'369.55		3'460.00		3'247.50	
5445.3055.01	AG-Beiträge an Krankentaggeldversicherungen	1'510.80		1'520.00		1'448.25	
5445.3090.02	Aus-, Weiterbildung des Personals	730.00		8'500.00		1'225.30	

Konto	Erfolgsrechnung Funktionale Gliederung ER	Rechnung 2025		Budget 2025		Rechnung 2024	
		Aufwand	Ertrag	Aufwand	Ertrag	Aufwand	Ertrag
5445.3099.23	Ferien- und Überzeitguthaben (Entnahme 20400.01)	-341.85				-3'882.55	
5445.3099.24	Ferien- und Überzeitguthaben (Einlage 20400.01)	656.00				1'720.00	
5445.3100.01	Büromaterial	1'592.47		1'790.00		1'595.56	
5445.3101.01	Betriebs-, Verbrauchsmaterial	922.82		530.00		292.10	
5445.3102.01	Drucksachen, Publikationen	856.72		3'420.00		1'518.02	
5445.3102.02	Öffentlichkeitsarbeit	824.60		600.00		299.40	
5445.3103.01	Fachliteratur, Zeitschriften, Medien	330.40		320.00		67.60	
5445.3110.02	Anschaffungen Mobiliar, Geräte	3'925.89		4'600.00		2'501.10	
5445.3130.02	Telefon-, Internetgebühren, Porti	2'643.95		3'880.00		2'807.05	
5445.3132.01	Honorare externe Berater, Gutachter, Fachexperten etc.	1'246.93		1'800.00		1'053.79	
5445.3151.01	Unterhalt Apparate, Maschinen, Geräte, Werkzeuge, Fahrzeuge	492.96		1'610.00		1'033.87	
5445.3170.01	Reisekosten, Spesen	1'033.45		640.00		669.00	
5445.3170.02	Freier Kredit Strategischer Ausschuss	491.65		800.00		383.52	
5445.3199.01	Übriger Sachaufwand	476.63		600.00		1'876.16	
5445.3635.02	Beiträge gggfon	1'913.50		1'900.00		1'913.50	
5445.3636.02	Beiträge Aktionen, Projekte	17'207.44		16'200.00		12'504.81	
5445.3636.03	Beiträge Treffbetriebe	4'707.85		8'450.00		2'696.15	
5445.3636.04	Beiträge Regionale Fachstellen (VOJA, DOJ)	1'458.45		1'150.00			
5445.3636.21	Mitgliedschaften	280.00		350.00		1'708.45	
5445.3910.01	Verrechnete Dienstleistungen (0220.4910.02, 5791.4910.01)			12'200.00			
5445.4260.02	Einnahmen Aktionen, Projekte, Treffbetriebe		7'636.05		4'300.00		7'205.00
5445.4260.04	Rückerstattung Versicherungen						1'296.25
<b>5446</b>	<b>Fischrainweg 10 (bis 2016 Worbentalstrasse 44)</b>	<b>33'822.00</b>		<b>39'989.00</b>		<b>32'741.90</b>	
	Netto Aufwand		33'822.00		39'989.00		32'741.90
5446.3010.23	Besoldungen Reinigungspersonal	2'334.15		2'900.00		4'037.40	
5446.3010.99	Lohnrückerstattungen (EO, ME, KTG, UTG)			-1.00			
5446.3050.01	AG-Beiträge AHV, IV, EO, ALV, Verwaltungskosten	150.60		280.00		260.55	
5446.3053.01	AG-Beiträge an Unfallversicherungen	17.30		30.00		32.40	
5446.3054.01	AG-Beiträge an Familienausgleichskasse	34.35		70.00		58.85	
5446.3055.01	AG-Beiträge an Krankentaggeldversicherungen	15.40		30.00		26.55	
5446.3120.01	Ver- und Entsorgung (Heizung, Gas, Strom, Wasser, Abwasser, Abfall)	5'547.30		6'780.00		3'503.10	
5446.3130.01	Dienstleistungen Dritter betrieblicher Unterhalt	788.40		1'250.00			
5446.3134.01	Sachversicherungsprämien	669.45		600.00		637.25	
5446.3144.01	Unterhalt Hochbauten, Gebäude	1'515.05		4'800.00		1'435.80	
5446.3151.01	Unterhalt Apparate, Maschinen, Geräte, Werkzeuge, Fahrzeuge			500.00			
5446.3300.40	Planmässige Abschreibungen Hochbauten (L 07.03)	4'000.00		4'000.00		4'000.00	
5446.3920.01	Verrechnung Miete KiJuFa Worbentalstrasse 44 - ab 09/16 Fischrainweg 10 (ER 0290.4920.01)	18'750.00		18'750.00		18'750.00	
<b>5447</b>	<b>Robinsonspielplatz (bis 2022 inkl. Jugendtreff Arastrasse)</b>	<b>12'892.95</b>		<b>30'120.00</b>		<b>11'461.35</b>	
	Netto Aufwand		12'892.95		30'120.00		11'461.35
5447.3101.01	Betriebs-, Verbrauchsmaterial	187.00		700.00		517.85	
5447.3110.02	Anschaffungen Mobilien, Geräte, Einrichtungen			1'500.00			

Konto	Erfolgsrechnung Funktionale Gliederung ER	Rechnung 2025		Budget 2025		Rechnung 2024	
		Aufwand	Ertrag	Aufwand	Ertrag	Aufwand	Ertrag
5447.3119.02	Anschaffungen Geräte (Robinsonspielplatz)			1'000.00			
5447.3120.01	Ver- und Entsorgung (Heizung, Gas, Strom, Wasser, Abwasser, Abfall)	3'739.90		4'000.00		4'188.60	
5447.3130.03	Dienstleistungen Dritter Reinigung Robinsonspielplatz	2'650.00		2'820.00		2'650.00	
5447.3134.01	Sachversicherungsprämien	124.10		300.00		150.85	
5447.3144.01	Unterhalt Hochbauten, Gebäude	4'613.05		4'800.00		1'043.80	
5447.3144.02	Dienstleistungen Dritter baulicher Werterhalt (Betrieb, Sicherheit )	1'578.90		14'500.00		2'698.80	
5447.3151.01	Unterhalt Apparate, Maschinen, Geräte, Werkzeuge, Fahrzeuge			500.00		211.45	
<b>545</b>	<b>Leistungen an Familien</b> Netto Aufwand	<b>1'453'336.75</b>	<b>1'214'820.74</b> 238'516.01	<b>1'916'535.00</b>	<b>1'558'000.00</b> 358'535.00	<b>1'614'005.35</b>	<b>1'281'334.62</b> 332'670.73
<b>5450</b>	<b>Leistungen an Familien</b> <b>allgemein</b> Netto Aufwand	<b>50'606.95</b>	<b>50'606.95</b>	<b>61'856.00</b>	<b>61'856.00</b>	<b>15'306.15</b>	<b>15'306.15</b>
5450.3130.02	Projekt "Sozialraumorientierung Bern-Ost"	10'055.00		10'000.00		13'450.00	
5450.3130.03	Dienstleistungen Dritter Hausbesuchsprogramm MVB HB+			6'000.00			
5450.3130.04	Dienstleistungen Dritter Eltern "Walk-In"	38'695.80		44'000.00			
5450.3320.92	Planmässige Abschreibungen übrige immaterielle Anlagen (L 09.09 bis 2020/ab 2021 L 09.04)	1'856.15		1'856.00		1'856.15	
<b>5451</b>	<b>Kinderkrippen und Kinderhorte</b> Netto Aufwand	<b>2'772.00</b>	<b>2'772.00</b>	<b>2'500.00</b>	<b>2'500.00</b>	<b>2'500.00</b>	<b>2'500.00</b>
5451.3636.03	Betriebsbeitrag "Spielgruppe Schlupf"	1'500.00		1'500.00		1'500.00	
5451.3636.04	Betriebsbeitrag "Spielhüsli Worblaufen"	1'000.00		1'000.00		1'000.00	
5451.3637.01	Elternbeiträge Spielgruppen - Unterst. aus unselbständiger Stiftung bedürftige Einwohner/innen (20920.01)	272.00					
<b>5453</b>	<b>Betreuungsgutscheine</b> Netto Aufwand	<b>1'399'957.80</b>	<b>1'214'820.74</b> 185'137.06	<b>1'852'179.00</b>	<b>1'558'000.00</b> 294'179.00	<b>1'596'199.20</b>	<b>1'281'334.62</b> 314'864.58
5453.3010.01	Besoldungen Verwaltung	46'493.10		44'040.00		43'175.60	
5453.3010.99	Lohnrückerstattungen EO, ME, KTG, UTG			-1.00			
5453.3050.01	AG-Beiträge AHV, IV, EO, ALV, Verwaltungskosten	2'814.70		2'830.00		2'785.80	
5453.3052.01	AG-Beiträge an Pensionskassen	6'112.60		6'120.00		6'124.20	
5453.3053.01	AG-Beiträge an Unfallversicherungen	306.25		240.00		284.75	
5453.3054.01	AG-Beiträge an Familienausgleichskasse	681.45		660.00		629.00	
5453.3055.01	AG-Beiträge an Krankentaggeldversicherungen	289.30		290.00		284.80	
5453.3637.01	Beiträge an KITAS/TFO für Betreuungsgutscheine	1'343'260.40		1'798'000.00		1'542'915.05	
5453.4260.01	Rückerstattungen, Kostenbeteiligungen Dritter		10'418.15		10'000.00		26'390.35
5453.4610.03	Finanzhilfen Bund an Subventionserhöhung im FEB-Bereich ***		106'794.35		100'000.00		
5453.4611.01	Anteil Kanton an Betreuungsgutscheine (Lastenausgleich 80%)		1'097'608.24		1'448'000.00		1'254'944.27
<b>55</b>	<b>Arbeitslosigkeit</b> Netto Aufwand	<b>40'500.00</b>	<b>40'500.00</b>	<b>33'500.00</b>	<b>33'500.00</b>	<b>15'150.00</b>	<b>15'150.00</b>

Konto	Erfolgsrechnung Funktionale Gliederung ER	Rechnung 2025		Budget 2025		Rechnung 2024	
		Aufwand	Ertrag	Aufwand	Ertrag	Aufwand	Ertrag
<b>559</b>	<b>Arbeitslosigkeit</b> Netto Aufwand	<b>40'500.00</b>		<b>33'500.00</b>		<b>15'150.00</b>	
			40'500.00		33'500.00		15'150.00
<b>5590</b>	<b>Arbeitslosigkeit</b> Netto Aufwand	<b>40'500.00</b>		<b>33'500.00</b>		<b>15'150.00</b>	
			40'500.00		33'500.00		15'150.00
5590.3300.60	Planmässige Abschreibungen Mobilien (L 09.04)	40'500.00		13'500.00		13'500.00	
5590.3636.02	Beiträge ALP Grauholz, Aktion Lehrstellen, Praktikumsplätze			5'000.00			
5590.3637.04	Soziale Einsatzplätze (ZIP)			15'000.00		1'650.00	
<b>57</b>	<b>Sozialhilfe und Asylwesen</b> Netto Aufwand	<b>23'848'634.91</b>	<b>15'830'857.95</b>	<b>23'192'682.00</b>	<b>15'912'700.00</b>	<b>22'349'453.23</b>	<b>14'749'484.64</b>
			8'017'776.96		7'279'982.00		7'599'968.59
<b>572</b>	<b>Wirtschaftliche Hilfe</b> Netto Aufwand	<b>14'008'963.75</b>	<b>4'936'146.22</b>	<b>13'012'000.00</b>	<b>4'000'000.00</b>	<b>13'027'128.73</b>	<b>4'423'770.04</b>
			9'072'817.53		9'012'000.00		8'603'358.69
<b>5720</b>	<b>Gesetzliche wirtschaftliche Hilfe</b> Netto Aufwand	<b>14'008'963.75</b>	<b>4'936'146.22</b>	<b>13'012'000.00</b>	<b>4'000'000.00</b>	<b>13'027'128.73</b>	<b>4'423'770.04</b>
			9'072'817.53		9'012'000.00		8'603'358.69
5720.3132.01	Honorar Vertrauensarzt (LA-berechtigt)	15'930.90		12'000.00		17'270.10	
5720.3637.01	LA Wirtschaftliche Hilfe inkl. KVG/VVG-Prämien	13'993'032.85		13'000'000.00		13'009'858.63	
5720.4260.01	LA Erträge, Rückerstattungen mit Inkassoprivileg		298'653.82		400'000.00		159'578.70
5720.4260.02	LA Erträge, Rückerstattungen ohne Inkassoprivileg		4'637'492.40		3'600'000.00		4'264'191.34
<b>579</b>	<b>Sozialhilfe</b> Netto Ertrag	<b>9'839'671.16</b>	<b>10'894'711.73</b>	<b>10'180'682.00</b>	<b>11'912'700.00</b>	<b>9'322'324.50</b>	<b>10'325'714.60</b>
		1'055'040.57		1'732'018.00		1'003'390.10	
<b>5790</b>	<b>Sozialhilfe</b> Netto Aufwand	<b>75'264.00</b>	<b>18'814.00</b>	<b>104'400.00</b>	<b>40'500.00</b>	<b>90'151.30</b>	<b>36'901.30</b>
			56'450.00		63'900.00		53'250.00
5790.3636.02	Beiträge Frauenverein Ittigen	450.00		450.00		450.00	
5790.3637.03	Winterzulagen	53'000.00		59'750.00		49'300.00	
5790.3637.04	Diverse Unterstützungsbeiträge an Institutionen	3'000.00		3'500.00		3'500.00	
5790.3637.05	Geschenke für Pflegekinder, Heimpensionäre			200.00			
5790.3637.06	Unterstützung aus unselbst. Stiftung arme Witwen (20920.04)			5'000.00		3'000.00	
5790.3637.07	Unterstützung aus unselbst. Stiftung bedürftige Einwohner/innen (20920.01)	13'314.00		30'000.00		28'401.30	
5790.3637.08	Unterstützung "KulturLegi" aus unselbst. Stiftung bedürftige Einwohner/innen (20920.01)	5'500.00		5'500.00		5'500.00	
5790.4502.06	Entnahme aus unselbständiger Stiftung arme Witwen (20920.04)				5'000.00		3'000.00
5790.4502.07	Entnahme aus unselbständiger Stiftung bedürftige Einwohner/innen (20920.01)		18'814.00		35'500.00		33'901.30
<b>5791</b>	<b>Administration Sozialhilfe</b> Netto Aufwand	<b>1'122'043.56</b>	<b>15'103.65</b>	<b>1'097'560.00</b>	<b>10'300.00</b>	<b>1'055'922.07</b>	<b>3'628.35</b>
			1'106'939.91		1'087'260.00		1'052'293.72
5791.3000.02	Sitzungs- und Taggelder Sozialkommission	4'130.00		5'850.00		4'100.00	
5791.3010.21	Besoldungen Verwaltung	881'493.40		870'760.00		864'229.45	
5791.3010.99	Lohnrückerstattungen (EO, ME, KTG, UTG)			-5'000.00		-8'429.30	
5791.3030.01	Besoldungen temporäre Arbeitskräfte Administration Sozialhilfe	15'516.65					

Konto	Erfolgsrechnung Funktionale Gliederung ER	Rechnung 2025		Budget 2025		Rechnung 2024	
		Aufwand	Ertrag	Aufwand	Ertrag	Aufwand	Ertrag
5791.3030.05	Besoldungen temporäre Weiterbeschäftigung Lernende Soziales	20'134.00		30'020.00		7'200.00	
5791.3050.01	AG-Beiträge AHV, IV, EO, ALV, Verwaltungskosten	56'761.30		57'200.00		54'893.80	
5791.3052.01	AG-Beiträge an Pensionskassen	91'050.75		84'880.00		89'492.90	
5791.3053.01	AG-Beiträge an Unfallversicherungen	5'883.20		4'850.00		5'507.15	
5791.3054.01	AG-Beiträge an Familienausgleichskasse	13'317.55		13'400.00		12'484.30	
5791.3055.01	AG-Beiträge an Krankentaggeldversicherungen	6'081.00		5'950.00		5'798.70	
5791.3090.01	Aus-, Weiterbildung des Personals	350.00		6'000.00		660.00	
5791.3091.01	Kosten Personalrekrutierung, Stelleninserate, Provision Stellenvermittlung	254.05		600.00		340.50	
5791.3099.23	Ferien- und Überzeitguthaben (Entnahme 20400.01)	-12'856.95					
5791.3099.24	Ferien- und Überzeitguthaben (Einlage 20400.01)	24'660.00					
5791.3103.01	Fachliteratur, Zeitschriften, Medien	298.50		900.00		224.00	
5791.3130.02	Vormundschaftswesen (Gebühren, Kostenanteile, DL Dritter)					187.60	
5791.3130.03	Betriebs-, Rechtskosten			1'000.00			
5791.3130.04	Dienstleistungen Dritter Kurse private Mandats tragende KES	255.00		500.00		43.35	
5791.3130.08	Telefon-, Internetgebühren	45.35		600.00		378.50	
5791.3130.09	Spesen Postkonto Sozialhilfebuchhaltung	385.71		650.00		465.75	
5791.3130.10	Erfolgsprovision Verlustscheininkasso	3'539.50		5'000.00		7'137.04	
5791.3170.01	Reisekosten, Spesen Administration Soziales	563.95		900.00		1'175.85	
5791.3170.02	Freier Kredit Sozialkommission	1'259.30		1'800.00		1'020.05	
5791.3170.05	Infrastrukturentscheidung Kommissionsmitglieder Sozialkommission	800.00		800.00		800.00	
5791.3199.01	Übriger Betriebsaufwand	161.30		400.00		273.43	
5791.3199.02	Spesen, Nebenkosten Pflegefamilien	150.00		2'000.00			
5791.3636.21	Mitgliedschaften	7'810.00		8'500.00		7'939.00	
5791.4210.02	Gebühren, Kostenanteile, Passationsgebühren KES		1'750.00		1'500.00		700.00
5791.4260.01	Rückerstattungen, Kostenbeteiligungen Dritter		2'180.00				
5791.4400.01	Zinsen Sozialhilfebuchhaltung		11'173.65		2'500.00		2'928.35
5791.4910.01	Verrechnete Dienstleistungen (ER 5445.3910.01)				6'300.00		
<b>5792</b>	<b>Sozialarbeit</b>	<b>1'356'702.91</b>	<b>1'950.00</b>	<b>1'307'890.00</b>		<b>1'384'547.55</b>	<b>7'126.00</b>
	Netto Aufwand		1'354'752.91		1'307'890.00		1'377'421.55
5792.3010.02	Besoldungen Sozialarbeit	1'029'804.70		1'056'680.00		1'058'635.70	
5792.3010.03	Besoldungen Praktikumsstelle	16'600.00		30'780.00		14'797.95	
5792.3010.99	Lohnrückerstattungen EO, ME, KTG, UTG			-10'000.00		-22'359.75	
5792.3030.01	Besoldungen temporäre Arbeitskräfte Sozialarbeit	81'052.80				76'250.15	
5792.3050.01	AG-Beiträge AHV, IV, EO, ALV, Verwaltungskosten	69'602.40		68'990.00		71'306.70	
5792.3052.01	AG-Beiträge an Pensionskassen	87'000.80		87'000.00		85'853.15	
5792.3053.01	AG-Beiträge an Unfallversicherungen	7'368.25		5'960.00		7'393.95	
5792.3054.01	AG-Beiträge an Familienausgleichskasse	16'357.45		16'100.00		16'587.45	
5792.3055.01	AG-Beiträge an Krankentaggeldversicherungen	7'571.75		7'180.00		7'744.50	
5792.3090.01	Aus-, Weiterbildung des Personals	13'851.06		26'700.00		25'083.50	

Konto	Erfolgsrechnung Funktionale Gliederung ER	Rechnung 2025		Budget 2025		Rechnung 2024	
		Aufwand	Ertrag	Aufwand	Ertrag	Aufwand	Ertrag
5792.3091.01	Kosten Personalrekrutierung, Stelleninserate, Provision Stellenvermittlung	508.10		1'000.00		929.60	
5792.3099.23	Ferien- und Überzeitguthaben (Entnahme 20400.01)	-7'004.95		-4'000.00		-4'007.15	
5792.3099.24	Ferien- und Überzeitguthaben (Einlage 20400.01)	13'436.70		5'000.00		1'775.00	
5792.3132.01	Externe Unterstützung Abteilung Soziales	13'156.25		10'000.00		35'742.65	
5792.3132.02	Honorare rechtliche Beratungen, Verfahrenskosten	4'835.45		3'500.00		6'418.00	
5792.3170.01	Reisekosten, Spesen Sozialarbeitende	2'562.15		2'500.00		2'354.45	
5792.3199.01	Übriger Betriebsaufwand			500.00		41.70	
5792.4260.01	Rückerstattungen, Kostenbeteiligungen Dritter		1'950.00				7'126.00
<b>5797</b>	<b>Integrationsmassnahmen, Quartierarbeit</b>	<b>609'721.69</b>	<b>27'398.65</b>	<b>525'832.00</b>	<b>36'900.00</b>	<b>403'819.13</b>	<b>29'750.10</b>
	Netto Aufwand		582'323.04		488'932.00		374'069.03
5797.3000.01	Sitzungs- und Taggelder	50.00		700.00		300.00	
5797.3010.01	Besoldungen Quartierarbeit	78'767.70		85'450.00		77'517.00	
5797.3010.02	Besoldungen Integrationsarbeit	57'294.30		57'330.00		56'260.85	
5797.3010.03	Besoldungen Deutschkurse Muki-Deutsch	55'728.40		45'000.00		49'604.45	
5797.3010.04	Besoldungen Interkultureller Frauentreff	16'559.10		6'000.00		7'239.75	
5797.3010.05	Besoldungen Schlüsselpersonen Integration für Familien	21'037.50				18'787.50	
5797.3010.06	Besoldungen Fachstelle Altersfragen	82'517.35		85'840.00		10'730.10	
5797.3010.22	Besoldungen Hauswartung	364.80		500.00		304.45	
5797.3010.99	Lohnrückerstattungen (EO, ME, KTG, UTG)			-1.00			
5797.3050.01	AG-Beiträge AHV, IV, EO, ALV, Verwaltungskosten	18'778.10		18'050.00		13'001.65	
5797.3052.01	AG-Beiträge an Pensionskassen	30'929.00		28'690.00		20'955.70	
5797.3053.01	AG-Beiträge an Unfallversicherungen	1'837.45		1'520.00		1'261.80	
5797.3054.01	AG-Beiträge an Familienausgleichskasse	4'269.60		4'220.00		2'930.70	
5797.3055.01	AG-Beiträge an Krankentaggeldversicherungen	1'922.20		1'860.00		1'331.30	
5797.3090.01	Aus-, Weiterbildung des Personals	1'030.00		3'880.00		6'163.18	
5797.3102.01	Drucksachen, Inserate, Publikationen	385.80		1'000.00		335.30	
5797.3103.01	Fachliteratur, Zeitschriften, Medien			200.00			
5797.3109.01	Übriger Aufwand			200.00			
5797.3110.01	Anschaffungen Büromöbel, Geräte			2'000.00			
5797.3111.01	Anschaffungen Maschinen, Geräte, Fahrzeuge			800.00		654.00	
5797.3111.02	Anschaffungen Gastronomie			500.00			
5797.3120.01	Ver- und Entsorgung, Heizung, Gas, Strom, Wasser, Abwasser, Abfall (Hochbau)	47'649.70		30'000.00		29'929.15	
5797.3130.01	Dienstleistungen Dritter, Siedlungswart (Hochbau)	8'371.00		8'000.00		8'661.20	
5797.3130.02	Telefon, Internet, Website, Porti, Public-WLAN, HD Mediabox	2'283.80		3'500.00		2'554.95	
5797.3130.03	Projektarbeiten Quartierentwicklung	35'419.01		30'000.00		26'115.80	
5797.3130.04	Diverse Aufwendungen Vermietung Quartierlokal			500.00			
5797.3130.05	Leitbild "Integration", Umsetzung	2'915.60		7'500.00		2'278.30	
5797.3130.06	Deutschkurse Kappelisacker			5'600.00		122.05	
5797.3130.07	Dienstleistungen Dritter "Sozial gesunde Quartiere"	17'291.55		25'000.00			
5797.3134.01	Sachversicherungsprämien (Finanzen)	1'261.65		1'100.00		1'274.00	

## Funktionen Detail

Konto	Erfolgsrechnung Funktionale Gliederung ER	Rechnung 2025		Budget 2025		Rechnung 2024	
		Aufwand	Ertrag	Aufwand	Ertrag	Aufwand	Ertrag
5797.3144.01	Unterhalt Hochbauten, Gebäude (Hochbau)	32'783.68		47'050.00		50'241.22	
5797.3170.01	Reisekosten, Spesen	523.15		300.00		43.00	
5797.3170.02	Freier Kredit	124.40		800.00		113.00	
5797.3180.01	Informationsplattform Integration Wertberichtigung auf Forderungen (Delkredere)					-110.00	
5797.3181.01	Tatsächliche Forderungsverluste					110.00	
5797.3199.01	Sachaufwand Interkultureller Frauentreff	1'273.80		1'000.00		770.35	
5797.3199.02	Sachaufwand Muki-Deutsch	1'200.00		2'000.00		2'135.98	
5797.3320.90	Planmässige Abschreibungen (Leistung 09.04)	12'153.05		18'743.00		12'153.10	
5797.3636.01	Beiträge für Projekte und Aktionen an private Organisationen			1'000.00		49.30	
5797.3636.02	Defizitgarantie Gastrobereich Farb AG Kappelisackerstrasse 119 laut GRB 17.06.2024	75'000.00					
5797.4231.01	Kursgelder Deutschkurse Muki-Deutsch		3'130.00		3'000.00		2'550.00
5797.4231.02	Kursgelder Deutschkurse Kappelisacker		100.00		1'200.00		400.00
5797.4240.01	Benützungsgebühren, Dienstleistungen		905.00		2'500.00		1'515.00
5797.4260.01	Rückerstattungen, Kostenbeteiligungen Dritter				3'000.00		
5797.4260.02	Rückerstattungen, Kostenbeteiligungen Dritter (Verrechnung Nebenkosten)		15'306.60		17'000.00		14'045.10
5797.4260.03	Einnahmen "Kulturfestival"		1'995.20				
5797.4470.01	Erlös aus Vermietung Quartierlokal		200.00		200.00		200.00
5797.4631.01	Beiträge Kanton		5'761.85		5'000.00		11'040.00
5797.4632.01	Beiträge von Gemeinden und Gemeindeverbänden				5'000.00		
<b>5799</b>	<b>Lastenausgleich Soziales</b>	<b>6'675'939.00</b>	<b>10'831'445.43</b>	<b>7'145'000.00</b>	<b>11'825'000.00</b>	<b>6'387'884.45</b>	<b>10'248'308.85</b>
	Netto Ertrag	4'155'506.43		4'680'000.00		3'860'424.40	
5799.3611.01	Gemeindeanteil LA Sozialhilfe	6'675'939.00		7'145'000.00		6'387'884.45	
5799.4611.01	Rückerstattungen LA Sozialhilfe, Wirtschaftliche Hilfe		9'106'447.11		10'000'000.00		8'623'429.82
5799.4611.02	Rückerstattungen LA Sozialhilfe, Inkassoprovision		99'551.27		115'000.00		53'192.90
5799.4611.03	Rückerstattungen LA Sozialhilfe, Pauschalen SAR und ADMIN ohne KES		1'239'205.71		1'250'000.00		1'185'358.20
5799.4611.04	Rückerstattungen LA Sozialhilfe, Pauschalen Alimentenhilfe		136'988.14		160'000.00		139'542.34
5799.4611.05	Rückerstattungen LA Sozialhilfe, Kinder- und Jugendarbeit		249'253.20		300'000.00		246'785.59
<b>59</b>	<b>Hilfsaktionen Sozialhilfe</b>	<b>40'000.00</b>		<b>60'000.00</b>		<b>60'000.00</b>	
	Netto Aufwand		40'000.00		60'000.00		60'000.00
<b>592</b>	<b>Hilfsaktionen im Inland</b>	<b>10'000.00</b>		<b>30'000.00</b>		<b>30'000.00</b>	
	Netto Aufwand		10'000.00		30'000.00		30'000.00
<b>5920</b>	<b>Hilfsaktionen im Inland</b>	<b>10'000.00</b>		<b>30'000.00</b>		<b>30'000.00</b>	
	Netto Aufwand		10'000.00		30'000.00		30'000.00
5920.3632.02	Beiträge Inlandhilfe	10'000.00		30'000.00		30'000.00	
<b>593</b>	<b>Hilfsaktionen im Ausland</b>	<b>30'000.00</b>		<b>30'000.00</b>		<b>30'000.00</b>	
	Netto Aufwand		30'000.00		30'000.00		30'000.00
<b>5930</b>	<b>Hilfsaktionen im Ausland</b>	<b>30'000.00</b>		<b>30'000.00</b>		<b>30'000.00</b>	
	Netto Aufwand		30'000.00		30'000.00		30'000.00
5930.3638.04	Beiträge Auslandhilfe (ab 2021)	30'000.00		30'000.00		30'000.00	

Konto	Erfolgsrechnung Funktionale Gliederung ER	Rechnung 2025		Budget 2025		Rechnung 2024	
		Aufwand	Ertrag	Aufwand	Ertrag	Aufwand	Ertrag
<b>6</b>	<b>Verkehr und Nachrichtenübermittlung</b> Netto Aufwand	<b>5'374'312.08</b>	<b>551'399.35</b>	<b>5'587'164.00</b>	<b>528'270.00</b>	<b>5'077'518.37</b>	<b>525'972.93</b>
			4'822'912.73		5'058'894.00		4'551'545.44
<b>61</b>	<b>Strassenverkehr</b> Netto Aufwand	<b>3'095'082.72</b>	<b>551'399.35</b>	<b>3'174'022.00</b>	<b>528'270.00</b>	<b>2'828'832.14</b>	<b>525'972.93</b>
			2'543'683.37		2'645'752.00		2'302'859.21
<b>615</b>	<b>Gemeindestrassen</b> Netto Aufwand	<b>1'400'145.53</b>	<b>394'776.45</b>	<b>1'464'556.00</b>	<b>379'070.00</b>	<b>1'234'990.16</b>	<b>364'493.18</b>
			1'005'369.08		1'085'486.00		870'496.98
<b>6150</b>	<b>Gemeindestrassen</b> Netto Aufwand	<b>1'018'946.49</b>	<b>75'242.75</b>	<b>1'189'006.00</b>	<b>60'000.00</b>	<b>941'512.47</b>	<b>24'816.20</b>
			943'703.74		1'129'006.00		916'696.27
6150.3101.01	Unterhalt Markierung und Signalisation	83'529.13		132'690.00		41'474.15	
6150.3101.02	Material Strassenunterhalt	13'694.27		11'000.00		8'057.70	
6150.3101.03	Material Glatteisbekämpfung	10'650.49		15'500.00		32'502.97	
6150.3102.01	Drucksachen, Publikationen	71.20		500.00			
6150.3120.01	Ver- und Entsorgung (Heizung, Gas, Strom, Wasser, Abwasser, Abfall)	106'059.35		126'370.00		105'976.80	
6150.3130.01	Dienstleistungen Dritter	46'694.45		57'360.00		43'021.11	
6150.3132.01	Honorare externe Berater, Gutachter, Fachexperten etc.	85'590.80		45'000.00		41'718.49	
6150.3132.02	Honorare Projektstudien	59'396.00		56'000.00		11'938.15	
6150.3134.01	Sachversicherungsprämien			130.00			
6150.3141.02	Werkleistungen Dritter Unterhalt Strassenanlagen	222'449.45		310'000.00		266'206.00	
6150.3141.03	Werkleistungen Dritter Schneeräumung	28'518.25		30'000.00		61'059.90	
6150.3141.04	Werkleistungen Dritter Verkehrsberuhigung, kleinere Neuanlagen	2'378.20					
6150.3160.01	Miet- und Pachtzinse Liegenschaften	1'404.00		1'400.00		1'404.00	
6150.3300.10	Planmässige Abschreibungen Strassen / Verkehrswege (L 08.04)	189'818.00		222'145.00		167'724.25	
6150.3300.30	Planmässige Abschreibungen übrige Tiefbauten (L 08.04)	70'398.80		113'238.00		62'234.85	
6150.3300.40	Planmässige Abschreibungen Hochbauten (L 08.04)	92'121.25		58'838.00		91'886.25	
6150.3320.90	Planmässige Abschreibungen übrige immaterielle Anlagen (L 08.04)	6'172.85		4'635.00		6'172.85	
6150.3636.21	Mitgliedschaften			4'200.00		135.00	
6150.4260.01	Rückerstattungen, Kostenbeteiligungen Dritter		12'747.35		10'000.00		14'699.00
6150.4290.01	Übrige Entgelte		9'188.40		20'000.00		10'117.20
6150.4690.02	Strassenbeiträge Dritter		53'307.00		30'000.00		
<b>6151</b>	<b>Öffentliche Beleuchtung</b> Netto Aufwand	<b>275'821.78</b>	<b>12'897.10</b>	<b>150'725.00</b>	<b>10'270.00</b>	<b>183'622.40</b>	<b>18'665.30</b>
			262'924.68		140'455.00		164'957.10
6151.3101.01	Betriebs-, Verbrauchsmaterial	26'937.08		10'000.00		226.25	
6151.3120.01	Elektrizität für öffentliche Beleuchtung	84'627.70		61'500.00		101'867.55	
6151.3143.01	Unterhalt übrige Tiefbauten	143'054.80		53'000.00		60'326.35	
6151.3300.10	Planmässige Abschreibungen Strassen / Verkehrswege (L08.04)	21'202.20		26'225.00		21'202.25	
6151.4250.01	Verschiedene Einnahmen		958.85				6'419.25
6151.4631.01	Kantonsbeiträge Beleuchtung entlang Staatsstrassen		11'664.35		10'000.00		11'972.15
6151.4632.01	Beiträge anderer Gemeinden		273.90		270.00		273.90
<b>6155</b>	<b>Parkplätze</b> Netto Ertrag	<b>105'377.26</b>	<b>306'636.60</b>	<b>124'825.00</b>	<b>308'800.00</b>	<b>109'855.29</b>	<b>321'011.68</b>
		201'259.34		183'975.00		211'156.39	
6155.3101.01	Strassensignale			15'000.00		624.90	

Konto	Erfolgsrechnung Funktionale Gliederung ER	Rechnung 2025		Budget 2025		Rechnung 2024	
		Aufwand	Ertrag	Aufwand	Ertrag	Aufwand	Ertrag
6155.3102.01	Drucksachen, Formulare, Parkkarten, Bussezettel	2'338.30		2'600.00			
6155.3111.01	Anschaffungen Maschinen, Geräte, Einrichtungen, Apparate	615.60		3'000.00			
6155.3130.02	Entschädigung Parkraumbewirtschaftung	84'806.71		80'460.00		88'123.59	
6155.3151.01	Unterhalt Apparate, Maschinen, Geräte, Werkzeuge, Fahrzeuge	6'851.55		13'000.00		10'341.70	
6155.3300.60	Planmässige Abschreibungen Mobilien (L 05.01)	10'765.10		10'765.00		10'765.10	
6155.4240.01	Benützungsgebühren, Dienstleistungen		135'747.50		183'800.00		179'314.65
6155.4270.01	Parkplatzbewirtschaftung Bussen Parkraumbewirtschaftung		170'889.10		125'000.00		141'697.03
<b>619</b>	<b>Strassen, übriges</b> Netto Aufwand	<b>1'694'937.19</b>	<b>156'622.90</b> 1'538'314.29	<b>1'709'466.00</b>	<b>149'200.00</b> 1'560'266.00	<b>1'593'841.98</b>	<b>161'479.75</b> 1'432'362.23
<b>6191</b>	<b>Werkhof</b> Netto Aufwand	<b>1'694'937.19</b>	<b>156'622.90</b> 1'538'314.29	<b>1'709'466.00</b>	<b>149'200.00</b> 1'560'266.00	<b>1'593'841.98</b>	<b>161'479.75</b> 1'432'362.23
6191.3010.02	Besoldungen Werkhof	966'876.20		984'750.00		967'474.40	
6191.3010.03	Besoldungen Lernende Betriebspraktiker/in	760.50		3'970.00			
6191.3010.99	Lohnrückerstattungen EO, ME, KTG, UTG			-1.00		-10'846.65	
6191.3049.22	Dienstkleider	20'113.90		26'700.00		35'945.35	
6191.3050.01	AG-Beiträge AHV, IV, EO, ALV, Verwaltungskosten	61'530.25		62'480.00		61'072.55	
6191.3052.01	AG-Beiträge an Pensionskassen	92'490.65		92'480.00		90'656.40	
6191.3053.01	AG-Beiträge an Unfallversicherungen	14'859.50		17'140.00		17'574.45	
6191.3054.01	AG-Beiträge an Familienausgleichskasse	14'005.45		14'640.00		13'812.25	
6191.3055.01	AG-Beiträge an Krankentaggeldversicherungen	6'403.40		6'530.00		6'268.45	
6191.3091.01	Kosten Personalrekrutierung, Stelleninserate, Provision Stellenvermittlung			500.00		324.30	
6191.3099.01	Übriger Personalaufwand	3'161.90		3'300.00		2'913.55	
6191.3100.01	EDV Verbrauchsmaterial	1'255.29		1'600.00		1'595.56	
6191.3101.01	Betriebs-, Verbrauchsmaterial	20'538.51		13'000.00		16'146.35	
6191.3101.02	Reinigungsmaterial	1'523.65		1'500.00		906.30	
6191.3101.03	Treibstoff, Ersatzteile	20'850.45		30'500.00		27'233.03	
6191.3110.01	Anschaffungen Mobiliar	5'050.33		5'500.00		2'352.60	
6191.3111.01	Anschaffungen Maschinen, Geräte, Fahrzeuge	106'888.30		127'000.00		43'227.05	
6191.3120.01	Ver- und Entsorgung (Heizung, Gas, Strom, Wasser, Abwasser, Abfall)	7'333.50		10'500.00		8'717.45	
6191.3130.01	Dienstleistungen Dritter betrieblicher Unterhalt	5'420.10		6'000.00		4'842.00	
6191.3130.02	Telefon-, Internetgebühren	4'700.65		4'500.00		4'541.35	
6191.3134.01	Sachversicherungsprämien	14'061.89		12'000.00		14'099.30	
6191.3137.01	Steuern, Abgaben	9'780.50		10'000.00		9'333.25	
6191.3144.01	Unterhalt Hochbauten, Gebäude	84'833.22		79'300.00		46'641.50	
6191.3151.01	Unterhalt Apparate, Maschinen, Geräte, Werkzeuge, Fahrzeuge	102'654.75		69'150.00		97'128.37	
6191.3160.01	Baurechtszinsen	3'200.00		2'600.00		2'600.00	
6191.3161.01	Mieten, Benützungskosten Anlagen			2'600.00		588.10	
6191.3161.02	EDV Leasinggebühren Multifunktionsgeräte	739.44		1'000.00		985.92	
6191.3199.01	Übriger Betriebsaufwand	7'489.21		1'600.00		9'378.05	
6191.3300.40	Planmässige Abschreibungen Hochbauten (L 07.03)	6'311.90		6'258.00		6'311.90	
6191.3300.41	Planmässige Abschreibungen Hochbauten (L 08.04)	5'756.80		5'757.00		5'756.80	
6191.3300.61	Planmässige Abschreibungen Mobilien (L 08.04)	105'911.95		105'912.00		105'912.05	
6191.3636.21	Mitgliedschaften	435.00		700.00		350.00	

Konto	Erfolgsrechnung Funktionale Gliederung ER	Rechnung 2025		Budget 2025		Rechnung 2024	
		Aufwand	Ertrag	Aufwand	Ertrag	Aufwand	Ertrag
6191.4240.01	Benützungsgebühren und Ertrag aus Dienstleistungen Werkhof		4'947.50		2'000.00		197.50
6191.4260.02	Rückerstattungen, Kostenbeteiligungen Dritter		-124.60				14'282.25
6191.4411.60	Personalwesen						
6191.4411.60	Gewinn aus Verkäufen von Mobilien und Fahrzeugen		4'800.00				
6191.4612.03	SPF / Verrechnete Personalkosten auf Vollkostenbasis (7101, 7201, 7301)		138'500.00		138'700.00		138'500.00
6191.4910.01	Verrechnete Personalkosten (7792)		5'700.00		5'700.00		5'700.00
6191.4930.01	Verrechnete Sach- und Betriebskosten (ER: 7792.3930.02)		2'800.00		2'800.00		2'800.00
<b>62</b>	<b>Öffentlicher Verkehr</b>	<b>2'279'229.36</b>		<b>2'413'142.00</b>		<b>2'248'686.23</b>	
	Netto Aufwand		2'279'229.36		2'413'142.00		2'248'686.23
<b>622</b>	<b>Regionalverkehr</b>	<b>255'893.36</b>		<b>293'142.00</b>		<b>327'395.03</b>	
	Netto Aufwand		255'893.36		293'142.00		327'395.03
<b>6220</b>	<b>Regionalverkehr</b>	<b>255'893.36</b>		<b>293'142.00</b>		<b>327'395.03</b>	
	Netto Aufwand		255'893.36		293'142.00		327'395.03
6220.3120.01	Ver- und Entsorgung (Heizung, Gas, Strom, Wasser, Abwasser, Abfall)	3'659.30		7'000.00		4'449.00	
6220.3144.01	Dienstleistungen Dritter für den baulichen Unterhalt					5'719.45	
6220.3151.01	Dienstleistungen Dritter für den betrieblichen Unterhalt	19'728.85		19'000.00		14'378.95	
6220.3300.10	Planmässige Abschreibungen Strassen / Verkehrswege (L 06.02)	29'629.85		29'642.00		29'629.85	
6220.3614.02	Testbetrieb für 3 Jahre, Busangebot Quartier Altikofen, Anschluss an den öffentlichen Verkehr 2024 - 2026	185'989.00		190'000.00		179'658.00	
6220.3634.01	Beitrag RBS Elektrobus					44'000.00	
6220.3635.01	Beiträge Veloverleihsystem	4'247.90		35'000.00		36'989.40	
6220.3636.22	Beiträge Regionalkonferenz Bern-Mittelland, Verkehr	12'638.46		12'500.00		12'570.38	
<b>629</b>	<b>Öffentlicher Verkehr</b>	<b>2'023'336.00</b>		<b>2'120'000.00</b>		<b>1'921'291.20</b>	
	Netto Aufwand		2'023'336.00		2'120'000.00		1'921'291.20
<b>6291</b>	<b>Gemeindeanteil Öffentlicher Verkehr</b>	<b>2'023'336.00</b>		<b>2'120'000.00</b>		<b>1'921'291.20</b>	
	Netto Aufwand		2'023'336.00		2'120'000.00		1'921'291.20
6291.3631.01	Gemeindeanteil an LA Öffentlicher Verkehr	2'023'336.00		2'120'000.00		1'921'291.20	

Konto	Erfolgsrechnung Funktionale Gliederung ER	Rechnung 2025		Budget 2025		Rechnung 2024	
		Aufwand	Ertrag	Aufwand	Ertrag	Aufwand	Ertrag
<b>7</b>	<b>Umweltschutz und Raumordnung</b>	<b>7'571'853.43</b>	<b>6'421'444.06</b>	<b>16'291'697.00</b>	<b>14'888'317.00</b>	<b>8'013'551.00</b>	<b>7'017'804.78</b>
	Netto Aufwand		1'150'409.37		1'403'380.00		995'746.22
<b>71</b>	<b>Wasserversorgung</b>	<b>1'972'503.36</b>	<b>1'972'503.36</b>	<b>1'964'929.00</b>	<b>1'964'929.00</b>	<b>1'761'908.25</b>	<b>1'761'908.25</b>
<b>710</b>	<b>Wasserversorgung</b>	<b>1'972'503.36</b>	<b>1'972'503.36</b>	<b>1'964'929.00</b>	<b>1'964'929.00</b>	<b>1'761'908.25</b>	<b>1'761'908.25</b>
<b>7101</b>	<b>Wasserversorgung [Gemeindebetrieb]</b>	<b>1'972'503.36</b>	<b>1'972'503.36</b>	<b>1'964'929.00</b>	<b>1'964'929.00</b>	<b>1'761'908.25</b>	<b>1'761'908.25</b>
7101.3000.01	Sitzungs- und Taggelder Anteil TGK	200.00		400.00		200.00	
7101.3101.01	Betriebs-, Verbrauchs-, Bau-, Unterhaltungsmaterial	14'568.01		14'500.00		10'910.65	
7101.3111.01	Anschaffungen Maschinen, Geräte	6'507.65		2'000.00			
7101.3111.02	Anschaffungen Fahrzeuge	61'967.98		95'000.00			
7101.3120.01	Wasserbezug Wasserverbund Region Bern	846'382.00		810'000.00		847'349.00	
7101.3130.02	Dienstleistungen Dritter Pläne, Projekte, Gutachten			15'000.00			
7101.3130.03	Dienstleistungen Dritter Datenverarbeitung EWB	43'000.00		45'000.00		43'000.00	
7101.3130.04	Dienstleistungen Dritter Pikettdienst EWB			30'000.00		27'740.00	
7101.3132.01	Honorare externe Berater, Dienstleistungen Dritter für Pläne, Projekte, Gutachten	53'978.19		89'500.00		56'163.83	
7101.3134.01	Sachversicherungsprämien	181.05		300.00		237.65	
7101.3137.01	Steuern, Abgaben	261.35		300.00		261.40	
7101.3143.01	Dienstleistungen Dritter baulicher Unterhalt	302'768.35		280'000.00		234'516.42	
7101.3143.02	Dienstleistungen Dritter baulicher Werterhalt	192'763.97		150'000.00		131'031.40	
7101.3151.01	Unterhalt Apparate, Maschinen, Geräte, Werkzeuge, Fahrzeuge	2'558.61		4'300.00		1'107.80	
7101.3199.01	Übriger Betriebsaufwand	391.25		800.00		300.05	
7101.3300.31	Planmässige Abschreibungen übrige Tiefbauten (L 08.01)	68'334.30		88'919.00		67'906.45	
7101.3510.10	Werterhalt / Einlagen in Spezialfinanzierung (BI: 29301.01)	215'084.85		185'000.00		172'945.50	
7101.3510.50	Werterhalt / Einlage Wasseranschlussgebühren (BI: 29301.01)	22'480.65		50'000.00		64'620.00	
7101.3612.03	Verrechnete Personalkosten auf Vollkostenbasis (ER: 0220.4612.03 / 6191.4612.03)	136'200.00		99'200.00		99'100.00	
7101.3636.21	Mitgliedschaften	4'875.15		4'710.00		4'518.10	
7101.4240.01	Wasserzinse (inkl. Bauwasser und Grundtaxen)		1'182'211.10		1'210'000.00		1'147'735.18
7101.4240.03	Ertrag aus Dienstleistungen Brunnenmeister		540.00		500.00		
7101.4240.51	Wasseranschlussgebühren		22'480.65		50'000.00		64'620.00
7101.4260.01	Rückerstattungen, Kostenbeteiligungen Dritter		11'747.23		10'000.00		10'347.19
7101.4260.02	Verrechneter Unterhalt Hydrantennetz (ER: 1500.3143.01)		45'212.75		50'000.00		45'906.55
7101.4290.01	Erlös aus Materialvermietung				500.00		
7101.4411.60	Gewinn aus Verkäufen von Mobilien und Fahrzeugen		1'387.60				
7101.4451.01	Beteiligungsertrag an Wasserverbund Region Bern AG		6'164.00				6'164.00
7101.4510.20	Werterhalt / Entnahme Baulicher UH (BI: 29301.01)		192'763.97		150'000.00		131'031.40
7101.4510.21	Werterhalt / Entnahme aus Abschreibungen (BI: 29301.01)		68'334.30		88'919.00		67'906.45
7101.4612.04	Verrechnete Zinsen (ER: 9610.3612.04)		48'205.10		26'500.00		28'522.30

Konto	Erfolgsrechnung Funktionale Gliederung ER	Rechnung 2025		Budget 2025		Rechnung 2024	
		Aufwand	Ertrag	Aufwand	Ertrag	Aufwand	Ertrag
7101.4631.01	Kantonsbeiträge				5'000.00		5'550.40
7101.9011.01	Oberflurhydranten Rechnungsfehlbetrag Wasserversorgung (SPF)		393'456.66		373'510.00		254'124.78
<b>72</b>	<b>Abwasserentsorgung</b>	<b>2'694'923.21</b>	<b>2'694'923.21</b>	<b>2'450'738.00</b>	<b>2'450'738.00</b>	<b>2'328'203.57</b>	<b>2'328'203.57</b>
<b>720</b>	<b>Abwasserentsorgung</b>	<b>2'694'923.21</b>	<b>2'694'923.21</b>	<b>2'450'738.00</b>	<b>2'450'738.00</b>	<b>2'328'203.57</b>	<b>2'328'203.57</b>
<b>7201</b>	<b>Abwasserentsorgung [Gemeindebetrieb]</b>	<b>2'694'923.21</b>	<b>2'694'923.21</b>	<b>2'450'738.00</b>	<b>2'450'738.00</b>	<b>2'328'203.57</b>	<b>2'328'203.57</b>
7201.3000.01	Sitzungs- und Taggelder Anteil TGK	500.00					
7201.3000.02	Sitzungs- und Taggelder Delegierte ARA Worblental ***			500.00		500.00	
7201.3101.01	Betriebs-, Verbrauchs-, Bau-, Unterhaltungsmaterial			20'000.00		90.70	
7201.3111.01	Anschaffungen Maschinen, Geräte, Fahrzeuge			2'000.00			
7201.3111.02	Anschaffungen			1'000.00			
7201.3130.02	Dienstleistungen Dritter Datenverarbeitung EWB	45'448.00		47'500.00		45'367.40	
7201.3132.01	Honorare externe Berater, Gutachter, Fachexperten etc.	85'750.80		75'000.00		34'682.30	
7201.3134.01	Sachversicherungsprämien	181.05		300.00		237.65	
7201.3137.01	Steuern, Abgaben	261.40		300.00		261.35	
7201.3143.01	Dienstleistungen Dritter baulicher Unterhalt	75'878.90		80'000.00		55'396.80	
7201.3143.02	Dienstleistungen Dritter baulicher Werterhalt	199'390.65		150'000.00		58'376.95	
7201.3199.01	Übriger Betriebsaufwand	0.05				0.10	
7201.3300.31	Planmässige Abschreibungen übrige Tiefbauten (L 08.02)	12'691.90		17'428.00		12'691.90	
7201.3320.91	Planmässige Abschreibungen übrige immaterielle Anlagen (L 08.02)	48'559.35		48'390.00		48'559.30	
7201.3510.10	Werterhalt / Einlagen in Spezialfinanzierung (BI: 29302.01)	384'854.90		250'000.00		248'954.90	
7201.3510.50	Werterhalt / Einlage Kanalisationsanschlussgebühren (BI: 29302.01)	65'140.00		200'000.00		201'040.00	
7201.3612.03	Verrechnete Personalkosten auf Vollkostenbasis (ER: 0220.4612.03 / 6191.4612.03)	163'300.00		120'400.00		120'300.00	
7201.3612.11	Entschädigung für Wasserabnahme an die Stadt Bern	12'187.21		10'500.00		8'872.22	
7201.3632.02	Betriebsbeitrag "ARA Worblental"	1'595'882.00		1'400'000.00		1'491'972.00	
7201.3632.03	Betriebsbeitrag "ARA Worblental" - Korrektur Vorjahr	3'997.00					
7201.3636.21	Mitgliedschaften	900.00		900.00		900.00	
7201.4240.02	ARA-Benützungsgebühren		1'883'781.90		2'000'000.00		1'869'490.82
7201.4240.52	Kanalisationsanschlussgebühren		65'140.00		200'000.00		201'040.00
7201.4260.01	Rückerstattungen, Kostenbeteiligungen Dritter		0.10				514.70
7201.4470.01	Baurechtszins Regenbecken-Parzelle		5'917.65		5'920.00		5'917.65
7201.4510.20	Werterhalt / Entnahme Baulicher UH (BI: 29302.01)		199'390.65		150'000.00		58'376.95
7201.4510.21	Werterhalt / Entnahme Abschreibungen (BI: 29302.01)		61'251.25		65'818.00		61'251.20
7201.4612.04	Verrechnete Zinsen (ER: 9610.3612.04)		57'280.25		29'000.00		32'104.20
7201.9010.01	Rechnungsüberschuss Abwasserentsorgung (SPF)			26'520.00			
7201.9011.01	Rechnungsfehlbetrag Abwasserentsorgung (SPF)		422'161.41				99'508.05
<b>73</b>	<b>Abfall</b>	<b>1'234'773.34</b>	<b>1'234'773.34</b>	<b>1'275'680.00</b>	<b>1'275'680.00</b>	<b>1'287'648.48</b>	<b>1'287'648.48</b>

Konto	Erfolgsrechnung Funktionale Gliederung ER	Rechnung 2025		Budget 2025		Rechnung 2024	
		Aufwand	Ertrag	Aufwand	Ertrag	Aufwand	Ertrag
<b>730</b>	<b>Abfall</b>	<b>1'234'773.34</b>	<b>1'234'773.34</b>	<b>1'275'680.00</b>	<b>1'275'680.00</b>	<b>1'287'648.48</b>	<b>1'287'648.48</b>
<b>7301</b>	<b>Abfall [Gemeindebetrieb]</b>	<b>1'234'773.34</b>	<b>1'234'773.34</b>	<b>1'275'680.00</b>	<b>1'275'680.00</b>	<b>1'287'648.48</b>	<b>1'287'648.48</b>
7301.3000.01	Sitzungs- und Taggelder	200.00		480.00		200.00	
7301.3010.02	Besoldungen Kompostberatung	1'349.60		2'440.00		1'413.05	
7301.3010.99	Lohnrückerstattungen (EO, ME, KTG, UTG)			-1.00			
7301.3050.01	AG-Beiträge AHV, IV, EO, ALV, Verwaltungskosten	0.70				0.75	
7301.3053.01	AG-Beiträge an Unfallversicherungen	4.40				4.55	
7301.3054.01	AG-Beiträge an Familienausgleichskasse	26.30		40.00		27.05	
7301.3055.01	AG-Beiträge an Krankentaggeldversicherungen	11.75		20.00		12.15	
7301.3101.02	Kehrriechtsäcke für öffentliche Abfallbehälter	4'307.70		4'300.00		4'708.49	
7301.3102.01	Drucksachen, Publikationen	6'006.80		12'900.00		17'965.95	
7301.3102.02	Druck Gebührenmarken, Etiketten	2'946.60		4'000.00		3'232.95	
7301.3103.01	Fachliteratur, Zeitschriften, Medien			400.00			
7301.3110.01	Anschaffungen Büromöbel, Geräte, Einrichtungen	22'736.00		21'000.00		47'250.00	
7301.3130.02	Abfuhr-Transporte durch Dritte	485'491.20		474'060.00		482'595.60	
7301.3130.04	Lizenzen, Porti, Gebühren			1'240.00			
7301.3130.06	Projekt "Littering Schwarzensorgung"	656.05		3'400.00		4'830.25	
7301.3130.07	Übriger Aufwand für Entsorgung	20'425.59		26'140.00		29'147.95	
7301.3130.11	Entsorgungskosten Sonderabfälle	1'884.14		3'300.00		1'231.22	
7301.3130.14	Entsorgungs- und Logistikkosten Alpabern AG für BBL-Betriebe	8'005.25		13'200.00		8'134.75	
7301.3132.01	Honorare externe Berater, Gutachter, Fachexperten etc.	2'561.50		8'000.00			
7301.3151.01	Unterhalt Apparate, Maschinen, Geräte, Werkzeuge, Fahrzeuge			3'000.00			
7301.3160.01	Miete und Pacht Liegenschaften	600.00		1'200.00		1'200.00	
7301.3170.01	Reisekosten, Spesen, Geschenke	734.10		1'100.00		441.80	
7301.3180.01	Wertberichtigung auf Forderungen (Delkredere)	-0.50				-83.50	
7301.3181.01	Tatsächliche Forderungsverluste	0.50				83.50	
7301.3612.03	Verrechnete Personalkosten auf Vollkostenbasis (ER: 0220.4612.03 / 6191.4612.03)	206'200.00		206'400.00		206'200.00	
7301.3632.02	Betriebsbeitrag "Gemeindeverband KEWU" (inkl. Transportkostenausgleich)	462'589.95		457'080.00		470'672.15	
7301.3635.02	Betriebsbeitrag "Kadaversammelstelle"	7'065.71		7'000.00		7'559.82	
7301.3636.21	Mitgliedschaften	970.00		820.00		820.00	
7301.4240.02	Einnahmen aus Grundgebühren		487'615.52		482'370.00		319'718.35
7301.4240.03	Einnahmen aus Sackgebühren		322'667.58		420'260.00		343'098.45
7301.4240.04	Einnahmen Containermarken		268'024.60		280'070.00		279'040.90
7301.4240.05	Jahrespauschalen						
7301.4240.06	Einnahmen Containermarken Einzelleerungen		28'550.75		34'640.00		39'731.71
7301.4240.07	Einnahmen Gebührenmarken Klein-, Grobsperrgut		14'131.61		11'450.00		13'468.91
7301.4240.07	Einnahmen aus diversen Entsorgungsarbeiten		67'663.39		26'990.00		59'183.32
7301.4240.14	Ertrag aus Dienstleistungen der Abteilung Bau für BBL Betriebe		3'000.00		2'400.00		1'800.00
7301.4260.01	Rückerstattungen, Kostenbeteiligungen Dritter		0.45				0.25
7301.4260.14	Rückerstattungen, Kostenbeteiligungen Dritter		18'931.02		15'000.00		12'613.97
7301.4612.04	Entsorgungs- und Logistikkosten BBL Betriebe						
7301.4612.04	Verrechnete Zinsen (ER: 9610.3612.04)		1'842.80		2'500.00		1'857.35
7301.9010.01	Rechnungsüberschuss Abfallentsorgung (SPF)			24'161.00			

Konto	Erfolgsrechnung Funktionale Gliederung ER	Rechnung 2025		Budget 2025		Rechnung 2024	
		Aufwand	Ertrag	Aufwand	Ertrag	Aufwand	Ertrag
7301.9011.01	Rechnungsfehlbetrag Abfallentsorgung (SPF)		22'345.62				217'135.27
<b>74</b>	<b>Verbauungen</b> Netto Aufwand	<b>202'192.30</b>		<b>169'835.00</b>		<b>175'878.70</b>	<b>8'012.30</b> 167'866.40
<b>741</b>	<b>Gewässerverbauungen</b> Netto Aufwand	<b>202'192.30</b>	202'192.30	<b>169'835.00</b>	169'835.00	<b>175'878.70</b>	<b>8'012.30</b> 167'866.40
<b>7410</b>	<b>Gewässerverbauungen</b> Netto Aufwand	<b>202'192.30</b>	202'192.30	<b>169'835.00</b>	169'835.00	<b>175'878.70</b>	<b>8'012.30</b> 167'866.40
7410.3132.01	Honorare externe Berater, Gutachter, Fachexperten etc.			5'000.00		9'137.15	
7410.3142.01	Unterhalt Wasserbau	40'851.60		13'000.00		6'406.65	
7410.3144.01	Unterhalt Hochbauten, Gebäude			1'000.00			
7410.3300.10	Planmässige Abschreibungen Strassen (L 06.03)	1'229.55		4'759.00		1'562.90	
7410.3300.20	Planmässige Abschreibungen Wasserbau (L 06.03)	94'607.65		114'465.00		95'486.90	
7410.3300.22	Planmässige Abschreibungen Wasserbau (L 08.05)	4'878.00		4'908.00		4'878.00	
7410.3300.30	Planmässige Abschreibungen übrige Tiefbauten VV (L 06.03)	2'102.50				2'138.20	
7410.3320.90	Planmässige Abschreibungen übrige immaterielle Anlagen (L 06.03)	58'523.00		26'703.00		56'268.90	
7410.4260.01	Rückerstattungen Dritter						8'012.30
<b>75</b>	<b>Arten- und Landschaftsschutz</b> Netto Aufwand	<b>114'730.70</b>	<b>23'000.00</b> 91'730.70	<b>148'489.00</b>		<b>90'841.38</b>	<b>-66.00</b> 90'907.38
<b>750</b>	<b>Arten- und Landschaftsschutz</b> Netto Aufwand	<b>114'730.70</b>	<b>23'000.00</b> 91'730.70	<b>148'489.00</b>	148'489.00	<b>90'841.38</b>	<b>-66.00</b> 90'907.38
<b>7500</b>	<b>Arten- und Landschaftsschutz</b> Netto Aufwand	<b>114'730.70</b>	<b>23'000.00</b> 91'730.70	<b>148'489.00</b>	148'489.00	<b>90'841.38</b>	<b>-66.00</b> 90'907.38
7500.3140.01	Dienstleistungen Dritter für Unterhalt, Pflege, Instandstellungen	92'474.20		87'000.00		70'158.38	
7500.3320.91	Planmässige Abschreibungen übrige immaterielle Anlagen (L 06.03)			21'809.00			
7500.3636.02	Beiträge ökologische Ausgleichsmassnahmen	21'706.50		39'250.00		20'068.00	
7500.3636.21	Mitgliedschaften	550.00		430.00		615.00	
7500.4260.01	Rückerstattungen, Kostenbeteiligungen Dritter						-66.00
7500.4634.01	Beiträge öffentlicher Unternehmungen (ewb, BKW)		23'000.00				
<b>76</b>	<b>Bekämpfung von Umweltverschmutzung</b> Netto Aufwand	<b>217'015.77</b>	<b>29'940.30</b> 187'075.47	<b>317'531.00</b>	<b>56'000.00</b> 261'531.00	<b>186'918.95</b>	<b>15'301.52</b> 171'617.43
<b>761</b>	<b>Luftreinhaltung und Klimaschutz</b> Netto Aufwand	<b>189'435.57</b>	<b>29'940.30</b> 159'495.27	<b>276'080.00</b>	<b>56'000.00</b> 220'080.00	<b>147'372.00</b>	<b>15'301.52</b> 132'070.48
<b>7610</b>	<b>Luftreinhaltung und Klimaschutz</b> Netto Aufwand	<b>189'435.57</b>	<b>29'940.30</b> 159'495.27	<b>276'080.00</b>	<b>56'000.00</b> 220'080.00	<b>147'372.00</b>	<b>15'301.52</b> 132'070.48
7610.3102.01	Drucksachen, Publikationen	14'488.15		11'500.00			
7610.3110.02	Anschaffungen Geräte, Apparate			500.00			
7610.3120.01	Stromkosten LEM-Tankstelle			4'000.00			
7610.3130.01	Massnahmen aus Richtplan Energie (gem. EFR)	16'215.05		50'000.00			

Konto	Erfolgsrechnung Funktionale Gliederung ER	Rechnung 2025		Budget 2025		Rechnung 2024	
		Aufwand	Ertrag	Aufwand	Ertrag	Aufwand	Ertrag
7610.3130.03	Massnahmen zur Einhaltung der Lufthygienevorschriften	3'360.00		6'240.00		4'432.00	
7610.3130.04	Projekt "Förderung erneuerbare Energien, Umsetzung KIGA-Massnahmenplan 2000/2015"	3'234.30		3'000.00		918.60	
7610.3132.01	Honorare externe Berater, Gutachter, Fachexperten etc.	30'749.22		85'290.00		32'907.30	
7610.3134.01	Sachversicherungsprämien	237.05		200.00		231.35	
7610.3151.01	Unterhalt Apparate, Maschinen, Geräte, Werkzeuge	1'920.00		3'450.00		1'920.00	
7610.3162.01	Leasing für Elektromobilitätsdienstleistungen	22'044.85		38'000.00		22'025.00	
7610.3300.40	Planmässige Abschreibungen Hochbauten (L 06.03)	7'056.05		11'918.00		7'056.05	
7610.3320.91	Planmässige Abschreibungen übrige immaterielle Anlagen (L 06.02)	7'280.75				7'280.75	
7610.3320.92	Planmässige Abschreibungen übrige immaterielle Anlagen (L 06.03)	78'175.60		61'982.00		65'926.35	
7610.3660.60	Planmässige Abschreibungen Investitionsbeiträge (L06.03)	4'674.55				4'674.60	
7610.4210.01	Gebühren Feuerungskontrollen		3'360.00		6'000.00		4'432.00
7610.4612.01	Beiträge für Massnahmen aus Richtplan Energie (gem. EFR)		16'215.05		50'000.00		
7610.4920.01	Interne Verrechnung von Pacht, Mieten, Benützungskosten		10'365.25				10'869.52
<b>769</b>	<b>Bekämpfung von Umweltverschmutzung</b>	<b>27'580.20</b>		<b>41'451.00</b>		<b>39'546.95</b>	
	Netto Aufwand		27'580.20		41'451.00		39'546.95
<b>7690</b>	<b>Bekämpfung von Umweltverschmutzung</b>	<b>27'580.20</b>		<b>41'451.00</b>		<b>39'546.95</b>	
	Netto Aufwand		27'580.20		41'451.00		39'546.95
7690.3131.01	Honorare Dritter (Fernwärmeversorgung Kappelisacker)			5'000.00			
7690.3300.10	Planmässige Abschreibungen Strassen / Verkehrswege (L 06.03)	4'141.45		3'941.00		4'141.45	
7690.3300.30	Planmässige Abschreibungen Übrige Tiefbauten (L 06.01)			3'000.00			
7690.3637.02	Ökostrom "vom Bauernhof"	6'500.00		7'000.00		13'595.55	
7690.3637.03	Ökostrom "PVA - DLZ Ittigen - Contracting" (Verpflichtungskredit über 25 Jahre)	7'425.95		9'540.00		8'767.80	
7690.3637.04	Ökostrom "PVA - OSZ Ittigen - Contracting" (Verpflichtungskredit über 25 Jahre)	9'512.80		12'970.00		13'042.15	
<b>77</b>	<b>Übriger Umweltschutz</b>	<b>345'612.55</b>	<b>143'186.45</b>	<b>385'920.00</b>	<b>149'000.00</b>	<b>347'930.63</b>	<b>137'516.86</b>
	Netto Aufwand		202'426.10		236'920.00		210'413.77
<b>771</b>	<b>Friedhof und Bestattung</b>	<b>272'099.80</b>	<b>4'782.45</b>	<b>254'500.00</b>	<b>5'000.00</b>	<b>251'889.20</b>	<b>4'519.66</b>
	Netto Aufwand		267'317.35		249'500.00		247'369.54
<b>7710</b>	<b>Friedhof und Bestattung allgemein</b>	<b>272'099.80</b>	<b>4'782.45</b>	<b>254'500.00</b>	<b>5'000.00</b>	<b>251'889.20</b>	<b>4'519.66</b>
	Netto Aufwand		267'317.35		249'500.00		247'369.54
7710.3130.02	Unentgeltliche Bestattungen	36'364.70		20'000.00		36'017.50	
7710.3130.03	Grabplatzgebühren	2'535.00		4'500.00		2'350.00	
7710.3612.01	Gemeindeanteil an Friedhof Bolligen	233'200.10		230'000.00		213'521.70	
7710.4260.01	Rückerstattungen, Kostenbeteiligungen Dritter		4'782.45		5'000.00		4'519.66

Konto	Erfolgsrechnung Funktionale Gliederung ER	Rechnung 2025		Budget 2025		Rechnung 2024	
		Aufwand	Ertrag	Aufwand	Ertrag	Aufwand	Ertrag
<b>779</b>	<b>Umweltschutz</b>	<b>73'512.75</b>	<b>138'404.00</b>	<b>131'420.00</b>	<b>144'000.00</b>	<b>96'041.43</b>	<b>132'997.20</b>
	Netto Ertrag	64'891.25		12'580.00		36'955.77	
<b>7790</b>	<b>Umweltschutz</b>		<b>93'204.00</b>		<b>97'000.00</b>		<b>89'947.20</b>
	Netto Ertrag	93'204.00		97'000.00		89'947.20	
7790.4120.01	EWB-Konzession, -Abgabe Benützung öffentlicher Grund für Gasversorgung		93'204.00		97'000.00		89'947.20
<b>7792</b>	<b>Hundetoiletten</b>	<b>25'116.40</b>	<b>45'200.00</b>	<b>31'040.00</b>	<b>47'000.00</b>	<b>21'946.73</b>	<b>43'050.00</b>
	Netto Ertrag	20'083.60		15'960.00		21'103.27	
7792.3101.01	Betriebs-, Verbrauchsmaterial	7'372.65		5'200.00		2'760.83	
7792.3102.01	Drucksachen, Publikationen	143.75		140.00		139.65	
7792.3111.01	Anschaffungen Maschinen, Geräte			4'100.00		1'446.25	
7792.3180.01	Wertberichtigung auf Forderungen (Delkredere)			-800.00		-3'055.00	
7792.3181.01	Tatsächliche Forderungsverluste			800.00		3'055.00	
7792.3910.02	Verrechnete Personalkosten auf Vollkostenbasis (ER: 0220.4910.02 / 6191.4910.01)	11'900.00		14'600.00		11'900.00	
7792.3930.02	Verrechnete Infrastrukturkosten auf Vollkostenbasis (ER: 0220.4930.01 / 6191.4930.01)	5'700.00		7'000.00		5'700.00	
7792.4033.01	Hundesteuer		45'200.00		47'000.00		43'050.00
<b>7795</b>	<b>MS Umwelt und Arbeitssicherheit</b>	<b>48'396.35</b>		<b>100'380.00</b>		<b>74'094.70</b>	
	Netto Aufwand		48'396.35		100'380.00		74'094.70
7795.3000.02	Entschädigungen EHS-Verantwortliche Schulleitungen	4'416.65		4'000.00		4'416.65	
7795.3090.01	Aus-, Weiterbildung des Personals (MS)	2'265.00		20'000.00		3'321.80	
7795.3090.02	Aus-, Weiterbildung des Personals (EKAS)	20'507.25		27'000.00		15'570.40	
7795.3101.01	Betriebs-, Verbrauchsmaterial (EKAS)	784.85		3'000.00		1'252.50	
7795.3102.01	Drucksachen, Publikationen	304.30		500.00		53.40	
7795.3103.01	Fachliteratur, Zeitschriften, Medien			480.00		405.40	
7795.3130.02	MS-Servicevertrag	15'982.15		35'200.00		39'606.05	
7795.3130.03	Öffentlichkeitsarbeit			2'500.00			
7795.3132.01	Honorare externe Berater, Gutachter, Fachexperten etc.	3'986.75		5'750.00		9'415.00	
7795.3170.01	Reisekosten, Spesen	149.40		950.00		53.50	
7795.3199.01	Übriger Betriebsaufwand			1'000.00			
<b>79</b>	<b>Raumordnung</b>	<b>790'102.20</b>	<b>323'117.40</b>	<b>9'578'575.00</b>	<b>8'991'970.00</b>	<b>1'834'221.04</b>	<b>1'479'279.80</b>
	Netto Aufwand		466'984.80		586'605.00		354'941.24
<b>790</b>	<b>Raumordnung</b>	<b>790'102.20</b>	<b>323'117.40</b>	<b>9'578'575.00</b>	<b>8'991'970.00</b>	<b>1'834'221.04</b>	<b>1'479'279.80</b>
	Netto Aufwand		466'984.80		586'605.00		354'941.24
<b>7900</b>	<b>Raumordnung allgemein</b>	<b>448'336.73</b>	<b>9'015.40</b>	<b>555'705.00</b>	<b>5'000.00</b>	<b>1'815'521.49</b>	<b>1'465'750.00</b>
	Netto Aufwand		439'321.33		550'705.00		349'771.49
7900.3000.02	Sitzungs- und Taggelder Planungskommission	1'850.00		3'000.00		2'550.00	
7900.3010.99	Lohnrückerstattungen EO, ME, KTG, UTG			-1.00			
7900.3102.01	Drucksachen, Publikationen	3'479.60		12'000.00		4'624.88	
7900.3132.01	Honorare externe Berater, Gutachter, Fachexperten etc.	221'055.90		262'000.00		120'968.20	
7900.3132.02	Beratungen Ufer-, Landschaftsschutz	80'535.13		81'300.00		66'366.25	
7900.3132.03	Fachberatung Baureglement	787.45		10'000.00			

Konto	Erfolgsrechnung Funktionale Gliederung ER	Rechnung 2025		Budget 2025		Rechnung 2024	
		Aufwand	Ertrag	Aufwand	Ertrag	Aufwand	Ertrag
7900.3132.04	Nachführung, Betrieb GIS, WebGis,	33'801.60		27'000.00		33'651.65	
7900.3142.01	Unterhaltsarbeiten Ufer- und Landschaftsschutz	25'618.65		30'000.00		7'006.50	
7900.3144.01	Unterhalt Hochbauten, Gebäude	1'216.20		5'000.00		35'873.60	
7900.3170.02	Freier Kredit	578.50		1'200.00		768.50	
7900.3170.05	Planungskommission						
7900.3170.05	Infrastrukturentscheidung	800.00		900.00		800.00	
7900.3320.91	Kommissionsmitglieder						
7900.3320.91	Planungskommission						
7900.3320.91	Planmässige Abschreibungen	54'043.55		123'306.00		77'161.91	
7900.3320.91	übrige immaterielle Anlagen (L 06.01)						
7900.3636.01	Beitrag Verein Flusswelle Bern	24'570.15					
7900.3636.01	GRB / 24.04.2023 / 125'000.--						
7900.3690.01	Investitionsbeitrag aus SPF					1'465'750.00	
7900.3690.01	Mehrwertabgabe "Hammerwerke" ***						
7900.4260.01	Rückerstattungen, Kostenbeteiligungen Dritter		9'015.40		5'000.00		
7900.4893.03	Entnahmen aus SPF						1'465'750.00
7900.4893.03	Mehrwertabgabe "Hammerwerke" ***						
<b>7907</b>	<b>Regionalkonferenzen</b>	<b>9'905.82</b>		<b>9'900.00</b>		<b>9'852.45</b>	
	Netto Aufwand		9'905.82		9'900.00		9'852.45
7907.3636.01	Beiträge Regionalkonferenz Bern-Mittelland, Raumplanung	9'905.82		9'900.00		9'852.45	
<b>7909</b>	<b>Mehrwertabgaben</b>	<b>331'859.65</b>	<b>314'102.00</b>	<b>9'012'970.00</b>	<b>8'986'970.00</b>	<b>8'847.10</b>	<b>13'529.80</b>
	Netto Aufwand		17'757.65		26'000.00		
	Netto Ertrag					4'682.70	
7909.3132.01	Honorar Grundbuchamt für Eintrag vertragliche Grundpfandrechte	12'055.35		1'000.00		1'080.00	
7909.3132.02	Mehrwertabgaben Honorare externe Berater, Gutachter, Fachexperten etc.	5'702.30		39'000.00		7'767.10	
7909.3510.03	Einlagen in Spezialfinanzierung	282'691.80		8'075'670.00			
7909.3510.03	Mehrwertabgaben (90%) neurechtlich						
7909.3701.03	Kantonsanteil an Mehrwertabgaben (10%) neurechtlich	31'410.20		897'300.00			
7909.4260.02	Rückerstattungen, Kostenbeteiligungen Dritter				14'000.00		13'529.80
7909.4309.03	Gemeindeanteil an Mehrwertabgaben (90%) neurechtlich		282'691.80		8'075'670.00		
7909.4704.03	Kantonsanteil an Mehrwertabgaben (10%) neurechtlich (private Unternehmungen)				897'300.00		
7909.4707.03	Kantonsanteil an Mehrwertabgaben (10%) neurechtlich (private Haushalte)		31'410.20				

Konto	Erfolgsrechnung Funktionale Gliederung ER	Rechnung 2025		Budget 2025		Rechnung 2024	
		Aufwand	Ertrag	Aufwand	Ertrag	Aufwand	Ertrag
<b>8</b>	<b>Volkswirtschaft</b> Netto Ertrag	<b>433'468.15</b> 334'127.20	<b>767'595.35</b>	<b>121'948.00</b> 321'052.00	<b>443'000.00</b>	<b>495'141.72</b> 329'249.38	<b>824'391.10</b>
<b>81</b>	<b>Landwirtschaft</b> Netto Aufwand	<b>433.80</b>	433.80	<b>1'920.00</b>	1'920.00	<b>431.10</b>	431.10
<b>814</b>	<b>Produktionsverbesserungen Pflanzen</b> Netto Aufwand	<b>433.80</b>	433.80	<b>1'920.00</b>	1'920.00	<b>431.10</b>	431.10
<b>8140</b>	<b>Produktionsverbesserungen Pflanzen</b> Netto Aufwand	<b>433.80</b>	433.80	<b>1'920.00</b>	1'920.00	<b>431.10</b>	431.10
8140.3000.02	Besoldungen Feuerbrandkontrolleur/in	433.80		460.00		431.10	
8140.3054.01	AG-Beiträge an Familienausgleichskasse			10.00			
8140.3130.03	Dienstleistungen Dritter Ackerbauleiter/in			1'150.00			
8140.3170.01	Reisekosten, Spesen			100.00			
8140.3170.03	Reisekosten, Spesen Ackerbauleiter/in			200.00			
<b>82</b>	<b>Forstwirtschaft</b> Netto Aufwand	<b>22'457.25</b>	22'457.25	<b>37'000.00</b>	37'000.00	<b>14'727.55</b>	14'727.55
<b>820</b>	<b>Forstwirtschaft</b> Netto Aufwand	<b>22'457.25</b>	22'457.25	<b>37'000.00</b>	37'000.00	<b>14'727.55</b>	14'727.55
<b>8200</b>	<b>Forstwirtschaft</b> Netto Aufwand	<b>22'457.25</b>	22'457.25	<b>37'000.00</b>	37'000.00	<b>14'727.55</b>	14'727.55
8200.3145.01	Unterhalt Wald	22'457.25		15'000.00		14'727.55	
8200.3300.10	Planmässige Abschreibungen Strassen / Verkehrswege (L 06.03)			22'000.00			
<b>84</b>	<b>Tourismus</b> Netto Aufwand			<b>5'000.00</b>	5'000.00		
<b>840</b>	<b>Tourismus</b> Netto Aufwand			<b>5'000.00</b>	5'000.00		
<b>8400</b>	<b>Tourismus</b> Netto Aufwand			<b>5'000.00</b>	5'000.00		
8400.3635.02	Beiträge Bern Tourismus			5'000.00			
<b>85</b>	<b>Industrie, Gewerbe, Handel</b> Netto Aufwand	<b>9'697.70</b>	9'697.70	<b>9'628.00</b>	9'628.00	<b>9'654.72</b>	9'654.72
<b>850</b>	<b>Industrie, Gewerbe, Handel</b> Netto Aufwand	<b>9'697.70</b>	9'697.70	<b>9'628.00</b>	9'628.00	<b>9'654.72</b>	9'654.72
<b>8506</b>	<b>Regionale Wirtschaftsförderung</b> Netto Aufwand	<b>9'697.70</b>	9'697.70	<b>9'628.00</b>	9'628.00	<b>9'654.72</b>	9'654.72
8506.3320.91	Planmässige Abschreibungen übrige immaterielle Anlagen (L 06.01)	1'727.50		1'728.00		1'727.45	
8506.3636.22	Beiträge Regionalkonferenz Bern-Mittelland, Wirtschaft	7'970.20		7'900.00		7'927.27	
<b>87</b>	<b>Brennstoffe und Energie</b> Netto Ertrag	<b>400'879.40</b> 366'715.95	<b>767'595.35</b>	<b>68'400.00</b> 374'600.00	<b>443'000.00</b>	<b>470'328.35</b> 354'062.75	<b>824'391.10</b>

Konto	Erfolgsrechnung Funktionale Gliederung ER	Rechnung 2025		Budget 2025		Rechnung 2024	
		Aufwand	Ertrag	Aufwand	Ertrag	Aufwand	Ertrag
<b>871</b>	<b>Elektrizität</b>	<b>3'415.80</b>	<b>370'131.75</b>	<b>3'400.00</b>	<b>380'000.00</b>	<b>3'397.40</b>	<b>357'460.15</b>
	Netto Ertrag	366'715.95		376'600.00		354'062.75	
<b>8710</b>	<b>Elektrizität allgemein</b>	<b>3'415.80</b>	<b>370'131.75</b>	<b>3'400.00</b>	<b>380'000.00</b>	<b>3'397.40</b>	<b>357'460.15</b>
	Netto Ertrag	366'715.95		376'600.00		354'062.75	
8710.3636.02	Beiträge Regionalkonferenz Bern-Mittelland, Energieberatung	3'415.80		3'400.00		3'397.40	
8710.4120.02	Rückvergütung BKW AG		369'884.15		380'000.00		357'460.15
8710.4240.01	Benützungsgebühren Durchleitungsrecht BKW Energie AG		247.60				
<b>872</b>	<b>Erdöl und Gas</b>			<b>2'000.00</b>			
	Netto Aufwand				2'000.00		
<b>8720</b>	<b>Erdöl und Gas allgemein</b>			<b>2'000.00</b>			
	Netto Aufwand				2'000.00		
8720.3132.01	Honorare externe Berater, Gutachter, Fachexperten			2'000.00			
<b>879</b>	<b>Energie</b>	<b>397'463.60</b>	<b>397'463.60</b>	<b>63'000.00</b>	<b>63'000.00</b>	<b>466'930.95</b>	<b>466'930.95</b>
<b>8790</b>	<b>Energieförderung (Spezialfinanzierung)</b>	<b>397'463.60</b>	<b>397'463.60</b>	<b>63'000.00</b>	<b>63'000.00</b>	<b>466'930.95</b>	<b>466'930.95</b>
8790.3132.01	Honorare externe Berater, Gutachter, Fachexperten, öffentliche Anlässe	1'323.70				5'000.00	
8790.3632.01	Beiträge aus SF Energieförderung an Gemeinde Ittigen	16'215.05		50'000.00			
8790.3634.01	Beiträge aus SF Energieförderung an öffentliche Unternehmungen	35'000.00				13'000.00	
8790.3635.01	Beiträge aus SF Energieförderung an private Unternehmungen	16'929.00				44'920.00	
8790.3637.01	Beiträge aus SF Energieförderung an private Haushalte	309'687.00				391'853.30	
8790.3893.01	Einlage in Vorfinanzierung SF Energieförderung (Zinsen)	18'308.85		13'000.00		12'157.65	
8790.4893.01	Entnahmen aus Vorfinanzierung SF Energieförderung (8790.3132/3632/3634/3635/3637 .01)		379'154.75		50'000.00		454'773.30
8790.4940.01	Verrechnete Zinsen (Gegenkonto: 9610.3940.01)		18'308.85		13'000.00		12'157.65

Konto	Erfolgsrechnung Funktionale Gliederung ER	Rechnung 2025		Budget 2025		Rechnung 2024	
		Aufwand	Ertrag	Aufwand	Ertrag	Aufwand	Ertrag
<b>9</b>	<b>Finanzen und Steuern</b> Netto Ertrag	<b>12'388'694.88</b> 34'545'650.47	<b>46'934'345.35</b>	<b>13'002'692.00</b> 30'743'808.00	<b>43'746'500.00</b>	<b>16'328'712.83</b> 29'465'128.35	<b>45'793'841.18</b>
<b>91</b>	<b>Steuern</b> Netto Ertrag	43'486'595.59	<b>43'486'595.59</b>	<b>-50'500.00</b> 40'772'000.00	<b>40'721'500.00</b>	38'242'143.50	<b>38'242'143.50</b>
<b>910</b>	<b>Steuern</b> Netto Ertrag	43'486'595.59	<b>43'486'595.59</b>	<b>-50'500.00</b> 40'772'000.00	<b>40'721'500.00</b>	38'242'143.50	<b>38'242'143.50</b>
<b>9100</b>	<b>Allgemeine Gemeindesteuern</b> Netto Ertrag	39'027'572.81	<b>39'027'572.81</b>	<b>-50'000.00</b> 36'366'500.00	<b>36'316'500.00</b>	33'387'362.85	<b>33'387'362.85</b>
9100.3180.01	Wertberichtigung auf Forderungen (Delkredere) allg. Gemeindesteuern	-264'126.59		-350'000.00		-253'657.28	
9100.3180.02	Wertberichtigung auf Forderungen (Delkredere) Nachsteuern und Bussen	-758.80				-1'250.00	
9100.3181.01	Tatsächliche Forderungsverluste, allgemeine Gemeindesteuern	264'126.59		300'000.00		253'657.28	
9100.3181.02	Tatsächliche Forderungsverluste, Nachsteuern und Bussen	758.80				1'250.00	
9100.4000.01	NP, Einkommen		20'153'500.00		20'100'000.00		18'566'344.05
9100.4000.21	NP, Nachsteuern, Bussen		11'124.10		85'000.00		32'021.80
9100.4000.41	NP, Einkommen (Aktive Steuerauscheidung)		1'110'305.60		1'020'000.00		1'051'949.60
9100.4000.51	NP, Einkommen (Passive Steuerauscheidung)		-932'528.55		-940'000.00		-812'830.55
9100.4000.61	NP, Pauschale Steueranrechnung		-31'880.00		19'000.00		-25'824.95
9100.4001.01	NP, Vermögen		2'645'842.15		2'600'000.00		2'437'763.95
9100.4001.41	NP, Vermögen (Aktive Steuerauscheidung)		278'085.60		250'000.00		264'270.75
9100.4001.51	NP, Vermögen (Passive Steuerauscheidung)		-278'308.95		-255'000.00		-249'825.30
9100.4002.01	NP, Quellensteuern		1'294'071.60		700'000.00		928'884.40
9100.4002.10	NP, Quellensteuern aus BGSA		9'373.50		9'000.00		9'629.85
9100.4002.11	NP, Besteuerung Erwerbseinkünfte Grenzgänger/innen BGV		15'500.90		13'500.00		21'313.05
9100.4010.01	JP, Gewinn		23'934'991.40		17'000'000.00		12'586'170.85
9100.4010.21	JP, Nachsteuern, Bussen		8'863.15				
9100.4010.41	JP, Gewinn (Aktive Steuerauscheidung)		1'245'933.10		950'000.00		688'249.05
9100.4010.51	JP, Gewinn (Passive Steuerauscheidung)		-756'067.10		-4'700'000.00		-8'102'851.30
9100.4010.61	JP, Pauschale Steueranrechnung		-14'370.00				-9'197.80
9100.4010.72	JP, Bildung Rückstellungen für Steuerauscheidungen		-9'713'000.00		-5'000'000.00		-8'923'000.00
9100.4010.73	JP, Auflösung Rückstellungen für Steuerauscheidungen				4'400'000.00		14'760'000.00
9100.4011.01	JP, Kapital		-7'603.00		13'000.00		64'940.90
9100.4011.41	JP, Kapital (Aktive Steuerauscheidungen)		5'873.40		10'000.00		4'428.20
9100.4011.51	JP, Kapital (Passive Steuerauscheidungen)		-3'038.75		-5'000.00		-3'010.20
9100.4019.01	JP, Holding		-1'214.80				
9100.4029.01	NP, JP, Eingang abgeschriebene Steuern		52'119.46		47'000.00		97'936.50
<b>9101</b>	<b>Sondersteuern</b> Netto Ertrag	1'223'765.40	<b>1'223'765.40</b>	<b>-500.00</b> 1'125'500.00	<b>1'125'000.00</b>	1'594'361.35	<b>1'594'361.35</b>
9101.3180.01	Wertberichtigung auf Forderungen (Delkredere) NP, Sondersteuern	-4'439.40		-10'000.00		-6'178.85	
9101.3181.01	Tatsächliche Forderungsverluste, Sondersteuern	4'439.40		9'500.00		6'178.85	
9101.4000.81	NP, Lotteriegewinn		900.00				
9101.4022.01	NP, JP, Grundstücksgewinn		576'591.85		685'000.00		957'924.25
9101.4022.11	Sonderveranlagungen		646'273.55		440'000.00		636'401.25

Konto	Erfolgsrechnung Funktionale Gliederung ER	Rechnung 2025		Budget 2025		Rechnung 2024	
		Aufwand	Ertrag	Aufwand	Ertrag	Aufwand	Ertrag
9101.4029.01	NP, JP, Eingang abgeschriebene Steuern						35.85
<b>9102</b>	<b>Liegenschaftssteuern</b>		<b>3'235'257.38</b>		<b>3'280'000.00</b>		<b>3'260'419.30</b>
	Netto Ertrag	3'235'257.38		3'280'000.00		3'260'419.30	
9102.3180.01	Wertberichtigung auf Forderungen (Delkredere)	-1.40				-12.56	
9102.3181.01	Abschreibungen Liegenschaftssteuern	1.40				12.56	
9102.4021.01	Liegenschaftssteuern		3'235'257.38		3'280'000.00		3'260'419.30
<b>93</b>	<b>Finanz- und Lastenausgleich</b>	<b>9'890'142.30</b>	<b>338'970.00</b>	<b>10'500'000.00</b>	<b>347'500.00</b>	<b>10'857'636.00</b>	<b>337'994.00</b>
	Netto Aufwand		9'551'172.30		10'152'500.00		10'519'642.00
<b>930</b>	<b>Finanz- und Lastenausgleich</b>	<b>9'890'142.30</b>	<b>338'970.00</b>	<b>10'500'000.00</b>	<b>347'500.00</b>	<b>10'857'636.00</b>	<b>337'994.00</b>
	Netto Aufwand		9'551'172.30		10'152'500.00		10'519'642.00
<b>9300</b>	<b>Finanz- und Lastenausgleich</b>	<b>9'890'142.30</b>	<b>338'970.00</b>	<b>10'500'000.00</b>	<b>347'500.00</b>	<b>10'857'636.00</b>	<b>337'994.00</b>
	Netto Aufwand		9'551'172.30		10'152'500.00		10'519'642.00
9300.3401.01	Verzugszinsen	462.30					
9300.3621.61	LA "Neue Aufgabenteilung"	2'080'341.00		2'100'000.00		2'098'552.00	
9300.3622.71	LA "Disparitätenabbau Gemeinden"	7'809'339.00		8'400'000.00		8'759'084.00	
9300.4612.04	LA "Mobilisierung Einsatzkräfte, Sicherheitsfunk Polycom" (ER: 1500.3612.04)		13'750.00		13'750.00		13'750.00
9300.4621.60	LA "Zuschuss soziodemographische Lasten"		311'470.00		320'000.00		310'494.00
9300.4910.02	LA "Mobilisierung Einsatzkräfte, Sicherheitsfunk Polycom" (ER: 1620.3910.01)		13'750.00		13'750.00		13'750.00
<b>95</b>	<b>Ertragsanteile, übrige</b>		<b>2'173'594.75</b>		<b>1'990'000.00</b>		<b>2'543'671.65</b>
	Netto Ertrag	2'173'594.75		1'990'000.00		2'543'671.65	
<b>950</b>	<b>Ertragsanteile, übrige</b>		<b>2'173'594.75</b>		<b>1'990'000.00</b>		<b>2'543'671.65</b>
	Netto Ertrag	2'173'594.75		1'990'000.00		2'543'671.65	
<b>9500</b>	<b>Ertragsanteile, übrige</b>		<b>2'173'594.75</b>		<b>1'990'000.00</b>		<b>2'543'671.65</b>
	Netto Ertrag	2'173'594.75		1'990'000.00		2'543'671.65	
9500.4024.01	Erbschafts- und Schenkungssteuern		118'368.25		290'000.00		454'156.00
9500.4600.01	Ertragsanteile an Direkter Bundessteuer		2'055'226.50		1'700'000.00		2'089'515.65
<b>96</b>	<b>Vermögens- und Schuldenverwaltung</b>	<b>1'280'628.98</b>	<b>928'185.01</b>	<b>1'069'960.00</b>	<b>680'500.00</b>	<b>3'987'467.68</b>	<b>4'620'353.32</b>
	Netto Aufwand		352'443.97		389'460.00		632'885.64
	Netto Ertrag						
<b>961</b>	<b>Zinsen</b>	<b>296'443.69</b>	<b>379'951.85</b>	<b>322'260.00</b>	<b>360'000.00</b>	<b>198'738.82</b>	<b>403'778.09</b>
	Netto Ertrag	83'508.16		37'740.00		205'039.27	
<b>9610</b>	<b>Zinsen</b>	<b>296'443.69</b>	<b>379'951.85</b>	<b>322'260.00</b>	<b>360'000.00</b>	<b>198'738.82</b>	<b>403'778.09</b>
	Netto Ertrag	83'508.16		37'740.00		205'039.27	
9610.3180.02	Wertberichtigung auf Forderungen (Delkredere)	-9'211.90		-10'000.00		-8'381.20	
	Abschreibungen Verzugszinsen						
9610.3180.03	Steuerabrechnung Wertberichtigung auf Forderungen (Delkredere) Erlass	-73.70				-117.65	
	Verzugszinsen Steuerabrechnung						
9610.3181.02	Tatsächliche Forderungsverluste, Verzugszinsen Steuerabrechnung	9'211.90		13'000.00		8'381.20	

## Funktionen Detail

Konto	Erfolgsrechnung Funktionale Gliederung ER	Rechnung 2025		Budget 2025		Rechnung 2024	
		Aufwand	Ertrag	Aufwand	Ertrag	Aufwand	Ertrag
9610.3181.03	Tatsächliche Forderungsverluste, Erlass Verzugszinsen Steuerabrechnung	73.70				117.65	
9610.3401.01	Verzinsung kurzfristige Finanzverbindlichkeiten	120'838.89		200'000.00		48'429.17	
9610.3499.02	Vergütungszinse auf Steuerrückerstattungen	28'019.65		40'000.00		59'457.50	
9610.3499.03	Vorauszahlungszinsen aus Steuerabrechnung	8'919.60				7'912.05	
9610.3502.04	SPF u. SORG Verrechnete Zinsen	9'127.55		5'500.00		5'468.50	
9610.3612.04	SPF u. SRG / Einlage Verrechnete Zinsen	111'229.15		60'760.00		65'313.95	
9610.3940.01	Verzinsung von Spezialfinanzierungen (Gegenkonto: 8790.4940.01)	18'308.85		13'000.00		12'157.65	
9610.4401.01	Zinsen kurzfristige Finanzanlagen (KK, Callgeld, Festgeld)						6'713.04
9610.4401.02	Verzugszinsen NP und JP aus Steuerabrechnung		154'270.70		140'000.00		130'591.70
9610.4401.03	Verzugszinsen		594.30				71.40
9610.4407.01	Zinsen langfristige Finanzanlagen (Darlehen, KO, Aktien)		89'836.85		90'000.00		131'001.95
9610.4940.01	Verrechnung kalkulatorische Zinsen (ER: 9630.3940.01)		135'250.00		130'000.00		135'400.00
<b>963</b>	<b>Liegenschaften des Finanzvermögens</b>	<b>651'502.90</b>	<b>537'313.16</b>	<b>447'700.00</b>	<b>320'500.00</b>	<b>3'579'634.10</b>	<b>4'216'155.23</b>
	Netto Aufwand		114'189.74		127'200.00		
	Netto Ertrag					636'521.13	
<b>9630</b>	<b>Liegenschaften des Finanzvermögens</b>	<b>651'502.90</b>	<b>537'313.16</b>	<b>447'700.00</b>	<b>320'500.00</b>	<b>3'579'634.10</b>	<b>4'216'155.23</b>
	Netto Aufwand		114'189.74		127'200.00		
	Netto Ertrag					636'521.13	
9630.3102.02	Ext. Liegenschaftsverwaltung, Inserate, Drucksachen	379.40		100.00			
9630.3120.01	Ver-, Entsorgung Liegenschaften Finanzvermögen	3'499.85		6'000.00		3'697.95	
9630.3130.02	Ext. Liegenschaftsverwaltung, Zinsen, Spesen	1'060.00		1'300.00		1'127.90	
9630.3132.01	Honorare externe Berater, Gutachter, Fachexperten etc.	17'300.00		5'000.00		15'288.55	
9630.3132.02	Ext. Liegenschaftsverwaltung, Verwaltungshonorar	18'566.35		20'000.00		18'550.35	
9630.3134.01	Sachversicherungsprämien	840.55		600.00		502.25	
9630.3134.02	Ext. Liegenschaftsverwaltung, Versicherungen	2'878.00		3'300.00		3'119.05	
9630.3137.01	Liegenschaftssteuern, Abgaben	1'099.30		700.00		105.55	
9630.3137.02	Ext. Liegenschaftsverwaltung, Liegenschaftssteuern, Abgaben	4'846.10		5'200.00		4'634.05	
9630.3430.01	Baulicher Unterhalt Liegenschaften	114'465.45		75'000.00		97'589.05	
9630.3430.02	Unterhalt Schrebergärten	5'084.25		5'000.00		18'715.15	
9630.3430.03	Ext. Liegenschaftsverwaltung, ordentlicher Unterhalt, Reparaturen	35'379.10		35'000.00		40'170.95	
9630.3431.01	Dienstleistungen Dritter Gebäude inkl. Nebenkosten	7'564.00		8'000.00		7'504.60	
9630.3431.02	Umterhalt Umgebung Liegenschaften	25'973.70					
9630.3439.01	Übriger Liegenschaftsaufwand	41.80		1'000.00			
9630.3439.02	Ext. Liegenschaftsverwaltung, Heiz-, Nebenkosten	15'147.20		15'000.00		22'995.35	
9630.3441.01	Abwertung aufgrund Neubewertung Liegenschaften Finanzvermögen	104'000.00				69'180.00	
9630.3893.04	Einlage in SPF LS Finanzvermögen (1 % des GVB-Wertes gemäss Reglement)	87'727.85		90'000.00		90'269.85	

Konto	Erfolgsrechnung Funktionale Gliederung ER	Rechnung 2025		Budget 2025		Rechnung 2024	
		Aufwand	Ertrag	Aufwand	Ertrag	Aufwand	Ertrag
9630.3893.08	Einlage Gewinne aus Veräusserung FV					3'004'283.50	
9630.3910.01	Verrechnete Personalkosten (ER 0220.4910.02)	49'400.00		32'600.00		32'600.00	
9630.3930.02	Verrechnete Sach- und Betriebskosten (ER 0220.4930.01)	21'000.00		13'900.00		13'900.00	
9630.3940.01	Verrechnung kalkulatorische Zinsen (ER: 9610.4940.01)	135'250.00		130'000.00		135'400.00	
9630.4260.01	Rückerstattungen, Kostenbeteiligungen Dritter		821.05		1'500.00		911.25
9630.4411.01	Gewinn aus Verkäufen von Grundstücken Finanzvermögen						3'756'069.00
9630.4430.21	Mietzinserträge (Sammelkonto)		282'191.26		305'000.00		323'286.08
9630.4430.22	Mietzinse Kühlfächer		9'962.80		9'000.00		9'323.30
9630.4430.31	Pachtzinserträge (Sammelkonto)		5'285.60		5'000.00		5'285.60
9630.4893.01	Werterhalt / Entnahme aus Spezialfinanzierung (29300.01)		239'052.45				121'280.00
<b>969</b>	<b>Finanzvermögen</b>	<b>332'682.39</b>	<b>10'920.00</b>	<b>300'000.00</b>		<b>209'094.76</b>	<b>420.00</b>
	Netto Aufwand		321'762.39		300'000.00		208'674.76
<b>9690</b>	<b>Finanzvermögen</b>	<b>332'682.39</b>	<b>10'920.00</b>	<b>300'000.00</b>		<b>209'094.76</b>	<b>420.00</b>
	Netto Aufwand		321'762.39		300'000.00		208'674.76
9690.3180.02	Delkredere Debitoren Gemeinde (10100.99)	25'721.90		20'000.00		-46'899.91	
9690.3180.03	Delkredere Debitoren Steuern (10120.99)	306'960.49		280'000.00		255'994.67	
9690.4443.01	Aufwertung aufgrund Neubewertung Finanzvermögen Liegenschaften		10'920.00				420.00
<b>97</b>	<b>Rückverteilungen</b>		<b>7'000.00</b>		<b>7'000.00</b>		<b>6'845.50</b>
	Netto Ertrag	7'000.00		7'000.00		6'845.50	
<b>971</b>	<b>Rückverteilungen aus CO2-Abgabe</b>		<b>7'000.00</b>		<b>7'000.00</b>		<b>6'845.50</b>
	Netto Ertrag	7'000.00		7'000.00		6'845.50	
<b>9710</b>	<b>Rückverteilungen aus CO2-Abgabe</b>		<b>7'000.00</b>		<b>7'000.00</b>		<b>6'845.50</b>
	Netto Ertrag	7'000.00		7'000.00		6'845.50	
9710.4699.11	Rückverteilung CO2-Abgabe (Ausgleichskasse)		7'000.00		7'000.00		6'845.50
<b>99</b>	<b>Nicht aufgeteilte Posten</b>	<b>1'217'923.60</b>		<b>1'483'232.00</b>		<b>1'483'609.15</b>	<b>42'833.21</b>
	Netto Aufwand		1'217'923.60		1'483'232.00		1'440'775.94
<b>990</b>	<b>Nicht aufgeteilte Posten</b>	<b>1'483'609.20</b>		<b>1'483'232.00</b>		<b>1'483'609.15</b>	
	Netto Aufwand		1'483'609.20		1'483'232.00		1'483'609.15
<b>9901</b>	<b>Abschreibung bestehendes Verwaltungsvermögen</b>	<b>1'483'609.20</b>		<b>1'483'232.00</b>		<b>1'483'609.15</b>	
	Netto Aufwand		1'483'609.20		1'483'232.00		1'483'609.15
9901.3300.91	Planm. Abschreibungen (altrechtlich auf 12 Jahre - 2016-2027)	1'483'609.20		1'483'232.00		1'483'609.15	
<b>995</b>	<b>Neutrale Aufwendungen und Erträge</b>	<b>-265'685.60</b>					<b>42'833.21</b>
	Netto Ertrag	265'685.60				42'833.21	
<b>9950</b>	<b>Neutrale Aufwendungen und Erträge</b>	<b>-265'685.60</b>					<b>42'833.21</b>
	Netto Ertrag	265'685.60				42'833.21	

Konto	Erfolgsrechnung Funktionale Gliederung ER	Rechnung 2025		Budget 2025		Rechnung 2024	
		Aufwand	Ertrag	Aufwand	Ertrag	Aufwand	Ertrag
9950.3052.24	Beitrag Leistungserhalt für berufliche Vorsorge / Gemeinde Ittigen (alt 995.304.24)	-265'240.60					
9950.3052.31	Beitrag Leistungserhalt für berufliche Vorsorge / Musikschule Unteres Worblental	-445.00					
9950.4390.01	Legate und Schenkungen ohne Zweckbestimmungen						42'833.21



## **Erfolgsrechnung**

Sachgruppen  
Zusammenzug

## Sachgruppen Zusammenzug

Konto	Erfolgsrechnung Sachgruppengliederung ER	Rechnung 2025		Budget 2025		Rechnung 2024	
		Aufwand	Ertrag	Aufwand	Ertrag	Aufwand	Ertrag
	Total	81'558'249.36	81'558'249.36	90'599'395.65	88'674'026.00	82'579'154.19	81'138'666.74
	Netto Aufwand				1'925'369.65		1'440'487.45
<b>3</b>	<b>Aufwand</b>	<b>81'558'077.62</b>		<b>90'548'714.65</b>		<b>82'579'154.19</b>	
	Netto Aufwand		81'558'077.62		90'548'714.65		82'579'154.19
<b>30</b>	<b>Personalaufwand</b>	<b>13'314'620.19</b>		<b>13'520'199.65</b>		<b>13'152'974.39</b>	
	Netto Aufwand		13'314'620.19		13'520'199.65		13'152'974.39
<b>300</b>	<b>Behörden und Kommissionen</b>	<b>409'339.25</b>		<b>458'530.00</b>		<b>451'425.05</b>	
3000	Löhne, Tag- und Sitzungsgelder an Behörden und Kommissionen	409'339.25		458'530.00		451'425.05	
<b>301</b>	<b>Löhne des Verwaltungs- und Betriebspersonals</b>	<b>10'546'273.80</b>		<b>10'478'489.65</b>		<b>10'340'959.35</b>	
3010	Löhne des Verwaltungs- und Betriebspersonals	10'546'273.80		10'478'489.65		10'340'959.35	
<b>302</b>	<b>Löhne der Lehrpersonen</b>	<b>82'773.85</b>		<b>82'070.00</b>		<b>84'112.60</b>	
3020	Löhne der Lehrpersonen	82'773.85		82'070.00		84'112.60	
<b>303</b>	<b>Temporäre Arbeitskräfte</b>	<b>137'101.45</b>		<b>70'040.00</b>		<b>101'296.35</b>	
3030	Temporäre Arbeitskräfte	137'101.45		70'040.00		101'296.35	
<b>304</b>	<b>Zulagen</b>	<b>25'573.90</b>		<b>32'160.00</b>		<b>41'405.35</b>	
3049	Übrige Zulagen	25'573.90		32'160.00		41'405.35	
<b>305</b>	<b>Arbeitgeberbeiträge</b>	<b>1'705'231.05</b>		<b>1'932'050.00</b>		<b>1'908'968.40</b>	
3050	AG-Beiträge AHV, IV, EO, ALV, Verwaltungskosten	674'599.30		678'710.00		649'416.90	
3052	AG-Beiträge an Pensionskassen	717'124.05		942'490.00		946'473.05	
3053	AG-Beiträge an Unfallversicherungen	82'588.10		78'040.00		87'448.25	
3054	AG-Beiträge an Familienausgleichskasse	159'551.20		162'120.00		155'920.75	
3055	AG-Beiträge an Krankentaggeldversicherungen	71'368.40		70'690.00		69'709.45	
<b>306</b>	<b>Arbeitgeberleistungen</b>	<b>4'000.00</b>					
3069	Übrige Arbeitgeberleistungen	4'000.00					
<b>309</b>	<b>Übriger Personalaufwand</b>	<b>404'326.89</b>		<b>466'860.00</b>		<b>224'807.29</b>	
3090	Aus- und Weiterbildung des Personals	188'587.76		308'150.00		198'861.83	
3091	Personalwerbung	46'002.76		47'600.00		20'713.80	
3099	Übriger Personalaufwand	169'736.37		111'110.00		5'231.66	
<b>31</b>	<b>Sach- und übriger Betriebsaufwand</b>	<b>13'765'385.10</b>		<b>14'356'810.00</b>		<b>11'950'417.24</b>	
	Netto Aufwand		13'765'385.10		14'356'810.00		11'950'417.24
<b>310</b>	<b>Material- und Warenaufwand</b>	<b>1'368'009.88</b>		<b>1'623'670.00</b>		<b>1'281'520.60</b>	
3100	Büromaterial	85'226.66		90'790.00		77'371.55	
3101	Betriebs-, Verbrauchsmaterial	364'344.70		507'750.00		292'142.96	
3102	Drucksachen, Publikationen	136'172.25		190'360.00		180'477.78	
3103	Fachliteratur, Zeitschriften	15'314.78		21'360.00		12'895.18	
3104	Lehrmittel	369'305.62		403'250.00		355'768.83	
3105	Lebensmittel	397'645.87		409'960.00		362'864.30	
3109	Übriger Material- und Warenaufwand			200.00			
<b>311</b>	<b>Nicht aktivierbare Anlagen</b>	<b>713'875.52</b>		<b>1'045'700.00</b>		<b>703'114.04</b>	
3110	Büromöbel und Geräte	304'020.16		437'840.00		311'636.45	
3111	Maschinen, Geräte und Fahrzeuge	275'573.58		386'100.00		285'596.07	
3112	Kleider, Wäsche, Vorhänge	901.40		2'430.00		1'027.05	

Konto	Erfolgsrechnung Sachgruppengliederung ER	Rechnung 2025		Budget 2025		Rechnung 2024	
		Aufwand	Ertrag	Aufwand	Ertrag	Aufwand	Ertrag
3113	Hardware	120'097.83		170'650.00		81'531.14	
3118	Immaterielle Anlagen			30'000.00		9'599.30	
3119	Übrige nicht aktivierbare Anlagen	13'282.55		18'680.00		13'724.03	
<b>312</b>	<b>Ver- und Entsorgung Liegenschaften Verwaltungsvermögen</b>	<b>1'935'254.16</b>		<b>1'854'580.00</b>		<b>1'837'954.60</b>	
3120	Ver- und Entsorgung Liegenschaften Verwaltungsvermögen	1'935'254.16		1'854'580.00		1'837'954.60	
<b>313</b>	<b>Dienstleistungen und Honorare</b>	<b>4'734'022.55</b>		<b>4'827'225.00</b>		<b>3'558'634.45</b>	
3130	Dienstleistungen Dritter	2'736'761.18		3'085'045.00		2'195'274.36	
3131	Planung und Projektierungen Dritter	9'708.30		12'000.00		1'391.80	
3132	Honorare externe Berater, Gutachter, Fachexperten etc.	1'817'281.67		1'569'350.00		1'192'875.69	
3134	Sachversicherungsprämien	148'719.25		137'200.00		148'956.50	
3137	Steuern und Abgaben	21'552.15		23'630.00		20'136.10	
<b>314</b>	<b>Baulicher Unterhalt und betrieblicher Unterhalt</b>	<b>3'111'651.49</b>		<b>3'131'600.00</b>		<b>2'796'818.77</b>	
3140	Unterhalt an Grundstücken	159'437.45		155'950.00		165'823.49	
3141	Unterhalt Strassen / Verkehrswege	253'345.90		340'000.00		327'265.90	
3142	Unterhalt Wasserbau	66'470.25		43'000.00		13'413.15	
3143	Unterhalt übrige Tiefbauten	962'731.67		763'000.00		589'272.92	
3144	Unterhalt Hochbauten, Gebäude	1'647'208.97		1'814'650.00		1'686'315.76	
3145	Unterhalt Wald	22'457.25		15'000.00		14'727.55	
<b>315</b>	<b>Unterhalt Mobilien und immaterielle Anlagen</b>	<b>868'115.78</b>		<b>845'940.00</b>		<b>730'612.11</b>	
3151	Unterhalt Apparate, Maschinen, Geräte, Fahrzeuge, Werkzeuge	293'090.04		293'260.00		265'268.84	
3153	Informatik-Unterhalt (Hardware)	89.20		7'700.00		309.00	
3158	Unterhalt immaterielle Anlagen	574'936.54		544'980.00		465'034.27	
<b>316</b>	<b>Mieten, Leasing, Pachten, Benützungsgebühren</b>	<b>242'693.66</b>		<b>271'505.00</b>		<b>371'081.39</b>	
3160	Miete und Pacht Liegenschaften	31'197.20		32'600.00		27'453.70	
3161	Mieten, Benützungskosten Anlagen	1'365.24		4'310.00		1'995.62	
3162	Raten für operatives Leasing	40'327.35		46'000.00		41'622.48	
3169	Übrige Mieten und Benützungskosten	169'803.87		188'595.00		300'009.59	
<b>317</b>	<b>Spesenentschädigungen</b>	<b>428'155.33</b>		<b>475'290.00</b>		<b>430'246.60</b>	
3170	Reisekosten und Spesen	144'337.67		202'130.00		166'011.75	
3171	Exkursionen, Schulreisen und Lager	283'817.66		273'160.00		264'234.85	
<b>318</b>	<b>Wertberichtigungen auf Forderungen</b>	<b>332'682.39</b>		<b>252'500.00</b>		<b>209'094.76</b>	
3180	Wertberichtigungen auf Forderungen	35'000.00		-88'650.00		-86'391.80	
3181	Tatsächliche Forderungsverluste	297'682.39		341'150.00		295'486.56	
<b>319</b>	<b>Verschiedener Betriebsaufwand</b>	<b>30'924.34</b>		<b>28'800.00</b>		<b>31'339.92</b>	
3190	Schadenersatzleistungen	1'000.00				739.20	
3199	Übriger Betriebsaufwand	29'924.34		28'800.00		30'600.72	
<b>33</b>	<b>Abschreibungen Verwaltungsvermögen</b>	<b>4'624'536.69</b>		<b>4'649'065.00</b>		<b>4'261'078.74</b>	
	Netto Aufwand		4'624'536.69		4'649'065.00		4'261'078.74
<b>330</b>	<b>Sachanlagen VV</b>	<b>4'157'678.05</b>		<b>4'071'858.00</b>		<b>3'770'498.15</b>	

Konto	Erfolgsrechnung Sachgruppengliederung ER	Rechnung 2025		Budget 2025		Rechnung 2024	
		Aufwand	Ertrag	Aufwand	Ertrag	Aufwand	Ertrag
3300	Planmässige Abschreibungen Sachanlagen	4'157'678.05		4'071'858.00		3'770'498.15	
<b>332</b>	<b>Abschreibungen Immaterielle Anlagen</b>	<b>466'858.64</b>		<b>577'207.00</b>		<b>490'580.59</b>	
3320	Planmässige Abschreibungen immaterielle Anlagen	466'858.64		577'207.00		490'580.59	
<b>34</b>	<b>Finanzaufwand Netto Aufwand</b>	<b>487'776.89</b>	487'776.89	<b>411'300.00</b>	411'300.00	<b>397'198.97</b>	397'198.97
<b>340</b>	<b>Zinsaufwand</b>	<b>121'872.69</b>		<b>200'000.00</b>		<b>48'429.17</b>	
3401	Verzinsung kurzfristige Finanzverbindlichkeiten	121'872.69		200'000.00		48'429.17	
<b>343</b>	<b>Liegenschaftenaufwand Finanzvermögen</b>	<b>224'964.95</b>		<b>171'300.00</b>		<b>212'220.25</b>	
3430	Baulicher Unterhalt Liegenschaften FV	154'928.80		115'000.00		156'475.15	
3431	Nicht baulicher Unterhalt Liegenschaften FV	54'847.15		40'300.00		32'749.75	
3439	Übriger Liegenschaftsaufwand FV	15'189.00		16'000.00		22'995.35	
<b>344</b>	<b>Wertberichtigungen Anlagen FV</b>	<b>104'000.00</b>				<b>69'180.00</b>	
3441	Wertberichtigung Sachanlagen FV	104'000.00				69'180.00	
<b>349</b>	<b>Verschiedener Finanzaufwand</b>	<b>36'939.25</b>		<b>40'000.00</b>		<b>67'369.55</b>	
3499	Übriger Finanzaufwand	36'939.25		40'000.00		67'369.55	
<b>35</b>	<b>Einlagen in Fonds und Spezialfinanzierungen Netto Aufwand</b>	<b>979'609.65</b>	979'609.65	<b>8'766'290.00</b>	8'766'290.00	<b>693'160.65</b>	693'160.65
<b>350</b>	<b>Einlagen in Fonds und Spezialfinanzierungen im Fremdkapital</b>	<b>9'127.55</b>		<b>5'500.00</b>		<b>5'468.50</b>	
3502	Einlagen in Legate und Stiftungen	9'127.55		5'500.00		5'468.50	
<b>351</b>	<b>Einlagen in Fonds und Spezialfinanzierungen im Eigenkapital</b>	<b>970'482.10</b>		<b>8'760'790.00</b>		<b>687'692.15</b>	
3510	Einlagen in Spezialfinanzierungen EK	970'482.10		8'760'790.00		687'692.15	
<b>36</b>	<b>Transferaufwand Netto Aufwand</b>	<b>47'631'188.50</b>	47'631'188.50	<b>47'253'660.00</b>	47'253'660.00	<b>48'490'673.18</b>	48'490'673.18
<b>361</b>	<b>Entschädigungen an Gemeinwesen</b>	<b>13'320'658.16</b>		<b>13'081'030.00</b>		<b>12'578'868.65</b>	
3611	Entschädigungen an Kantone und Konkordate	11'529'238.80		11'524'000.00		11'097'963.20	
3612	Entschädigungen an Gemeinden und Gemeindeverbände	1'605'430.36		1'367'030.00		1'301'247.45	
3614	Entschädigungen an öffentliche Unternehmungen	185'989.00		190'000.00		179'658.00	
<b>362</b>	<b>Finanz- und Lastenausgleich</b>	<b>9'889'680.00</b>		<b>10'500'000.00</b>		<b>10'857'636.00</b>	
3621	Finanz- und Lastenausgleich an Kanton	2'080'341.00		2'100'000.00		2'098'552.00	
3622	Finanz- und Lastenausgleich an Gemeinden und Gemeindeverbände	7'809'339.00		8'400'000.00		8'759'084.00	
<b>363</b>	<b>Beiträge an Gemeinwesen und Dritte</b>	<b>24'416'175.79</b>		<b>23'662'630.00</b>		<b>23'583'743.93</b>	
3631	Beiträge an Kantone und Konkordate	4'684'326.70		5'066'000.00		4'680'478.20	

Konto	Erfolgsrechnung Sachgruppengliederung ER	Rechnung 2025		Budget 2025		Rechnung 2024	
		Aufwand	Ertrag	Aufwand	Ertrag	Aufwand	Ertrag
3632	Beiträge an Gemeinden und Gemeindeverbände	2'098'043.00		1'946'190.00		2'001'513.15	
3634	Beiträge an öffentliche Unternehmungen	35'000.00				57'000.00	
3635	Beiträge an private Unternehmungen	323'908.51		343'000.00		384'175.72	
3636	Beiträge an private Organisationen ohne Erwerbszweck	1'164'375.83		994'320.00		965'149.93	
3637	Beiträge an private Haushalte	16'080'521.75		15'283'120.00		15'465'426.93	
3638	Beiträge an das Ausland	30'000.00		30'000.00		30'000.00	
<b>366</b>	<b>Abschreibungen</b>	<b>4'674.55</b>		<b>10'000.00</b>		<b>4'674.60</b>	
	<b>Investitionsbeiträge</b>						
3660	Planmässige Abschreibung Investitionsbeiträge	4'674.55		10'000.00		4'674.60	
<b>369</b>	<b>Verschiedener Transferaufwand</b>					<b>1'465'750.00</b>	
3690	Übriger Transferaufwand					1'465'750.00	
<b>37</b>	<b>Durchlaufende Beiträge</b>	<b>31'410.20</b>		<b>897'300.00</b>			
	Netto Aufwand		31'410.20		897'300.00		
<b>370</b>	<b>Durchlaufende Beiträge</b>	<b>31'410.20</b>		<b>897'300.00</b>			
3701	Kantone und Konkordate	31'410.20		897'300.00			
<b>38</b>	<b>Ausserordentlicher Aufwand</b>	<b>106'036.70</b>		<b>103'000.00</b>		<b>3'106'711.00</b>	
	Netto Aufwand		106'036.70		103'000.00		3'106'711.00
<b>389</b>	<b>Einlagen in das Eigenkapital</b>	<b>106'036.70</b>		<b>103'000.00</b>		<b>3'106'711.00</b>	
3893	Einlagen in Vorfinanzierungen des EK	106'036.70		103'000.00		3'106'711.00	
<b>39</b>	<b>Interne Verrechnungen</b>	<b>617'513.70</b>		<b>591'090.00</b>		<b>526'940.02</b>	
	Netto Aufwand		617'513.70		591'090.00		526'940.02
<b>390</b>	<b>Material- und Warenbezüge</b>	<b>15'489.10</b>		<b>21'600.00</b>		<b>17'582.35</b>	
3900	Interne Verrechnung von Material- und Warenbezügen	15'489.10		21'600.00		17'582.35	
<b>391</b>	<b>Dienstleistungen</b>	<b>92'850.00</b>		<b>90'450.00</b>		<b>76'000.00</b>	
3910	Interne Verrechnung von Dienstleistungen	92'850.00		90'450.00		76'000.00	
<b>392</b>	<b>Pacht, Mieten, Benützungskosten</b>	<b>230'715.75</b>		<b>235'940.00</b>		<b>172'700.02</b>	
3920	Interne Verrechnung von Pacht, Mieten, Benützungskosten	230'715.75		235'940.00		172'700.02	
<b>393</b>	<b>Betriebs- und Verwaltungskosten</b>	<b>124'900.00</b>		<b>100'100.00</b>		<b>113'100.00</b>	
3930	Interne Verrechnung von Betriebs- und Verwaltungskosten	124'900.00		100'100.00		113'100.00	
<b>394</b>	<b>Kalk. Zinsen und Finanzaufwand</b>	<b>153'558.85</b>		<b>143'000.00</b>		<b>147'557.65</b>	
3940	Interne Verrechnung von kalk. Zinsen und Finanzaufwand	153'558.85		143'000.00		147'557.65	

Konto	Erfolgsrechnung Sachgruppengliederung ER	Rechnung 2025		Budget 2025		Rechnung 2024	
		Aufwand	Ertrag	Aufwand	Ertrag	Aufwand	Ertrag
<b>4</b>	<b>Ertrag</b>		<b>80'720'285.67</b>		<b>88'141'817.00</b>		<b>80'408'166.56</b>
	Netto Ertrag	80'720'285.67		88'141'817.00		80'408'166.56	
<b>40</b>	<b>Fiskalertrag</b>		<b>43'650'163.84</b>		<b>41'058'500.00</b>		<b>38'739'349.50</b>
	Netto Ertrag	43'650'163.84		41'058'500.00		38'739'349.50	
<b>400</b>	<b>Direkte Steuern natürliche Personen</b>		<b>24'275'985.95</b>		<b>23'601'500.00</b>		<b>22'223'696.65</b>
4000	Einkommenssteuern natürliche Personen		20'311'421.15		20'284'000.00		18'811'659.95
4001	Vermögenssteuern natürliche Personen		2'645'618.80		2'595'000.00		2'452'209.40
4002	Quellensteuern natürliche Personen		1'318'946.00		722'500.00		959'827.30
<b>401</b>	<b>Direkte Steuern juristische Personen</b>		<b>14'700'367.40</b>		<b>12'668'000.00</b>		<b>11'065'729.70</b>
4010	Gewinnsteuern juristische Personen		14'706'350.55		12'650'000.00		10'999'370.80
4011	Kapitalsteuern juristische Personen		-4'768.35		18'000.00		66'358.90
4019	Übrige direkte Steuern juristische Personen		-1'214.80				
<b>402</b>	<b>Übrige Direkte Steuern</b>		<b>4'628'610.49</b>		<b>4'742'000.00</b>		<b>5'406'873.15</b>
4021	Grundsteuern		3'235'257.38		3'280'000.00		3'260'419.30
4022	Vermögensgewinnsteuern		1'222'865.40		1'125'000.00		1'594'325.50
4024	Erbschafts- und Schenkungssteuern		118'368.25		290'000.00		454'156.00
4029	Eingang abgeschriebene Steuern		52'119.46		47'000.00		97'972.35
<b>403</b>	<b>Besitz- und Aufwandsteuern</b>		<b>45'200.00</b>		<b>47'000.00</b>		<b>43'050.00</b>
4033	Hundesteuer		45'200.00		47'000.00		43'050.00
<b>41</b>	<b>Regalien und Konzessionen</b>		<b>493'480.15</b>		<b>515'420.00</b>		<b>479'892.35</b>
	Netto Ertrag	493'480.15		515'420.00		479'892.35	
<b>412</b>	<b>Konzessionen</b>		<b>493'480.15</b>		<b>515'420.00</b>		<b>479'892.35</b>
4120	Konzessionen		493'480.15		515'420.00		479'892.35
<b>42</b>	<b>Entgelte</b>		<b>12'284'887.89</b>		<b>11'621'220.00</b>		<b>11'966'721.68</b>
	Netto Ertrag	12'284'887.89		11'621'220.00		11'966'721.68	
<b>420</b>	<b>Ersatzabgaben</b>		<b>578'808.50</b>		<b>540'000.00</b>		<b>545'831.85</b>
4200	Ersatzabgaben		578'808.50		540'000.00		545'831.85
<b>421</b>	<b>Gebühren für Amtshandlungen</b>		<b>299'423.75</b>		<b>386'850.00</b>		<b>435'210.75</b>
4210	Gebühren für Amtshandlungen		299'423.75		386'850.00		435'210.75
<b>423</b>	<b>Schul- und Kursgelder</b>		<b>3'230.00</b>		<b>4'200.00</b>		<b>2'950.00</b>
4231	Kursgelder		3'230.00		4'200.00		2'950.00
<b>424</b>	<b>Benützungsgebühren und Dienstleistungen</b>		<b>5'143'456.35</b>		<b>5'471'350.00</b>		<b>5'102'912.74</b>
4240	Benützungsgebühren und Dienstleistungen		5'143'456.35		5'471'350.00		5'102'912.74
<b>425</b>	<b>Erlös aus Verkäufen</b>		<b>346'496.29</b>		<b>352'620.00</b>		<b>316'285.45</b>
4250	Verkäufe		346'496.29		352'620.00		316'285.45
<b>426</b>	<b>Rückerstattungen</b>		<b>5'439'363.00</b>		<b>4'487'100.00</b>		<b>5'048'260.30</b>
4260	Rückerstattungen und Kostenbeteiligungen Dritter		5'439'363.00		4'487'100.00		5'048'260.30
<b>427</b>	<b>Bussen</b>		<b>462'733.60</b>		<b>356'600.00</b>		<b>502'921.99</b>
4270	Bussen		462'733.60		356'600.00		502'921.99

Konto	Erfolgsrechnung Sachgruppengliederung ER	Rechnung 2025		Budget 2025		Rechnung 2024	
		Aufwand	Ertrag	Aufwand	Ertrag	Aufwand	Ertrag
<b>429</b>	<b>Übrige Entgelte</b>		<b>11'376.40</b>		<b>22'500.00</b>		<b>12'348.60</b>
4290	Übrige Entgelte		11'376.40		22'500.00		12'348.60
<b>43</b>	<b>Verschiedene Erträge</b>		<b>285'761.20</b>		<b>8'075'670.00</b>		<b>63'368.76</b>
	Netto Ertrag	285'761.20		8'075'670.00		63'368.76	
<b>430</b>	<b>Verschiedene betriebliche Erträge</b>		<b>282'691.80</b>		<b>8'075'670.00</b>		
4309	Übriger betrieblicher Ertrag		282'691.80		8'075'670.00		
<b>431</b>	<b>Aktivierung Eigenleistungen</b>		<b>3'069.40</b>				<b>20'535.55</b>
4311	Aktivierbare Eigenleistungen auf immateriellen Anlagen		3'069.40				20'535.55
<b>439</b>	<b>Übriger Ertrag</b>						<b>42'833.21</b>
4390	Übriger Ertrag						42'833.21
<b>44</b>	<b>Finanzertrag</b>		<b>946'428.10</b>		<b>906'870.00</b>		<b>4'684'765.10</b>
	Netto Ertrag	946'428.10		906'870.00		4'684'765.10	
<b>440</b>	<b>Zinsertrag</b>		<b>255'875.50</b>		<b>232'500.00</b>		<b>271'306.44</b>
4400	Zinsen flüssige Mittel		11'173.65		2'500.00		2'928.35
4401	Zinsen Forderungen und Kontokorrente		154'865.00		140'000.00		137'376.14
4407	Zinsen langfristige Finanzanlagen		89'836.85		90'000.00		131'001.95
<b>441</b>	<b>Realisierte Gewinne FV</b>		<b>6'187.60</b>				<b>3'756'369.00</b>
4411	Gewinn aus Verkäufen von Sachanlagen FV		6'187.60				3'756'369.00
<b>443</b>	<b>Liegenschaftenertrag FV</b>		<b>297'439.66</b>		<b>319'000.00</b>		<b>337'894.98</b>
4430	Pacht- und Mietzinse Liegenschaften FV		297'439.66		319'000.00		337'894.98
<b>444</b>	<b>Wertberichtigungen Anlagen FV</b>		<b>10'920.00</b>				<b>420.00</b>
4443	Marktwertanpassungen Liegenschaften		10'920.00				420.00
<b>445</b>	<b>Finanzertrag aus Darlehen und Beteiligungen des VV</b>		<b>6'164.00</b>				<b>6'164.00</b>
4451	Erträge aus Beteiligungen VV		6'164.00				6'164.00
<b>447</b>	<b>Liegenschaftenertrag VV</b>		<b>369'841.34</b>		<b>355'370.00</b>		<b>312'610.68</b>
4470	Pacht- und Mietzinse Liegenschaften VV		159'183.19		176'220.00		133'014.03
4472	Vergütung für Benützungen Liegenschaften VV		142'592.25		137'150.00		120'368.00
4479	Übrige Erträge Liegenschaften VV		68'065.90		42'000.00		59'228.65
<b>45</b>	<b>Entnahmen aus Fonds und Spezialfinanzierungen</b>		<b>564'625.67</b>		<b>530'237.00</b>		<b>381'115.00</b>
	Netto Ertrag	564'625.67		530'237.00		381'115.00	
<b>450</b>	<b>Entnahmen aus Fonds und Spezialfinanzierungen im Fremdkapital</b>		<b>42'885.50</b>		<b>75'500.00</b>		<b>62'549.00</b>
4502	Entnahme aus Legaten und Stiftungen		42'885.50		75'500.00		62'549.00
<b>451</b>	<b>Entnahmen aus Fonds und Spezialfinanzierungen im Eigenkapital</b>		<b>521'740.17</b>		<b>454'737.00</b>		<b>318'566.00</b>
4510	Entnahmen aus Spezialfinanzierungen des EK		521'740.17		454'737.00		318'566.00

Konto	Erfolgsrechnung Sachgruppengliederung ER	Rechnung 2025		Budget 2025		Rechnung 2024	
		Aufwand	Ertrag	Aufwand	Ertrag	Aufwand	Ertrag
<b>46</b>	<b>Transferertrag</b>		<b>17'763'942.70</b>		<b>18'740'230.00</b>		<b>16'718'002.51</b>
	Netto Ertrag	17'763'942.70		18'740'230.00		16'718'002.51	
<b>460</b>	<b>Ertragsanteile</b>		<b>2'055'226.50</b>		<b>1'700'000.00</b>		<b>2'089'515.65</b>
4600	Anteil an Bundeserträgen		2'055'226.50		1'700'000.00		2'089'515.65
<b>461</b>	<b>Entschädigungen von Gemeinwesen</b>		<b>15'086'119.82</b>		<b>16'463'360.00</b>		<b>14'062'909.32</b>
4610	Entschädigungen vom Bund		315'692.90		309'000.00		
4611	Entschädigungen von Kantonen und Konkordaten		14'112'024.22		15'545'850.00		13'501'598.97
4612	Entschädigungen von Gemeinden und Gemeindeverbänden		658'402.70		608'510.00		561'310.35
<b>462</b>	<b>Finanz- und Lastenausgleich</b>		<b>311'470.00</b>		<b>320'000.00</b>		<b>310'494.00</b>
4621	Finanz- und Lastenausgleich von Kantonen und Konkordaten		311'470.00		320'000.00		310'494.00
<b>463</b>	<b>Beiträge von Gemeinwesen und Dritten</b>		<b>248'899.38</b>		<b>207'270.00</b>		<b>245'838.04</b>
4630	Beiträge vom Bund		111'177.33		88'840.00		117'331.24
4631	Beiträge von Kantonen und Konkordaten		114'448.15		113'160.00		124'132.90
4632	Beiträge von Gemeinden und Gemeindeverbänden		273.90		5'270.00		273.90
4634	Beiträge von öffentlichen Unternehmungen		23'000.00				
4635	Beiträge von privaten Unternehmungen						600.00
4636	Beiträge von privaten Organisationen ohne Erwerbszweck						3'500.00
<b>469</b>	<b>Verschiedener Transferertrag</b>		<b>62'227.00</b>		<b>49'600.00</b>		<b>9'245.50</b>
4690	Übriger Transferertrag		55'227.00		42'600.00		2'400.00
4699	Rückverteilungen		7'000.00		7'000.00		6'845.50
<b>47</b>	<b>Durchlaufende Beiträge</b>		<b>31'410.20</b>		<b>897'300.00</b>		
	Netto Ertrag	31'410.20		897'300.00			
<b>470</b>	<b>Durchlaufende Beiträge</b>		<b>31'410.20</b>		<b>897'300.00</b>		
4704	Durchlaufende Beiträge von öffentlichen Unternehmungen				897'300.00		
4707	Durchlaufende Beiträge von privaten Haushalten		31'410.20				
<b>48</b>	<b>Ausserordentlicher Ertrag</b>		<b>4'082'072.22</b>		<b>5'205'280.00</b>		<b>6'848'011.64</b>
	Netto Ertrag	4'082'072.22		5'205'280.00		6'848'011.64	
<b>489</b>	<b>Entnahmen aus dem Eigenkapital</b>		<b>4'082'072.22</b>		<b>5'205'280.00</b>		<b>6'848'011.64</b>
4893	Entnahmen aus Vorfinanzierungen des EK		4'082'072.22		5'205'280.00		6'848'011.64
<b>49</b>	<b>Interne Verrechnungen</b>		<b>617'513.70</b>		<b>591'090.00</b>		<b>526'940.02</b>
	Netto Ertrag	617'513.70		591'090.00		526'940.02	
<b>490</b>	<b>Material- und Warenbezüge</b>		<b>15'489.10</b>		<b>21'600.00</b>		<b>17'582.35</b>
4900	Interne Verrechnung von Material- und Warenbezügen		15'489.10		21'600.00		17'582.35
<b>491</b>	<b>Dienstleistungen</b>		<b>92'850.00</b>		<b>90'450.00</b>		<b>76'000.00</b>
4910	Interne Verrechnung von Dienstleistungen		92'850.00		90'450.00		76'000.00
<b>492</b>	<b>Pacht, Mieten, Benutzungskosten</b>		<b>230'715.75</b>		<b>235'940.00</b>		<b>172'700.02</b>

Konto	Erfolgsrechnung Sachgruppengliederung ER	Rechnung 2025		Budget 2025		Rechnung 2024	
		Aufwand	Ertrag	Aufwand	Ertrag	Aufwand	Ertrag
4920	Interne Verrechnung von Pacht, Mieten, Benützungskosten		230'715.75		235'940.00		172'700.02
<b>493</b>	<b>Betriebs- und Verwaltungskosten</b>		<b>124'900.00</b>		<b>100'100.00</b>		<b>113'100.00</b>
4930	Interne Verrechnung von Betriebs- und Verwaltungskosten		124'900.00		100'100.00		113'100.00
<b>494</b>	<b>Kalk. Zinsen und Finanzaufwand</b>		<b>153'558.85</b>		<b>143'000.00</b>		<b>147'557.65</b>
4940	Interne Verrechnung von kalk. Zinsen und Finanzaufwand		153'558.85		143'000.00		147'557.65

Konto	Erfolgsrechnung Sachgruppengliederung ER	Rechnung 2025		Budget 2025		Rechnung 2024	
		Aufwand	Ertrag	Aufwand	Ertrag	Aufwand	Ertrag
9	<b>Abschlusskonten</b> Netto Ertrag	171.74 837'791.95	837'963.69	50'681.00 481'528.00	532'209.00	730'500.18	730'500.18
90	<b>Abschluss Erfolgsrechnung</b> Netto Ertrag	171.74 837'791.95	837'963.69	50'681.00 481'528.00	532'209.00	730'500.18	730'500.18
901	<b>Abschluss Spezialfinanzierungen und Fonds im EK</b>	171.74	837'963.69	50'681.00	532'209.00		730'500.18
9010	Abschluss Spezialfinanzierungen und Fonds im EK, Ertragsüberschuss	171.74		50'681.00			
9011	Abschluss Spezialfinanzierungen und Fonds im EK, Aufwandüberschuss		837'963.69		532'209.00		730'500.18



# **Erfolgsrechnung**

Sachgruppen  
Detail

Konto	Erfolgsrechnung Sachgruppengliederung ER	Rechnung 2025		Budget 2025		Rechnung 2024	
		Aufwand	Ertrag	Aufwand	Ertrag	Aufwand	Ertrag
	Total	81'558'249.36	81'558'249.36	90'599'395.65	88'674'026.00	82'579'154.19	81'138'666.74
	Netto Aufwand				1'925'369.65		1'440'487.45
<b>3</b>	<b>Aufwand</b>	<b>81'558'077.62</b>		<b>90'548'714.65</b>		<b>82'579'154.19</b>	
	Netto Aufwand		81'558'077.62		90'548'714.65		82'579'154.19
<b>30</b>	<b>Personalaufwand</b>	<b>13'314'620.19</b>		<b>13'520'199.65</b>		<b>13'152'974.39</b>	
	Netto Aufwand		13'314'620.19		13'520'199.65		13'152'974.39
<b>300</b>	<b>Behörden und Kommissionen</b>	<b>409'339.25</b>		<b>458'530.00</b>		<b>451'425.05</b>	
3000	Löhne, Tag- und Sitzungsgelder an Behörden und Kommissionen	409'339.25		458'530.00		451'425.05	
0110.3000.02	Entschädigungen, Sitzungs- und Taggelder Abstimmungs- und Wahlausschuss	9'182.10		23'000.00		34'334.30	
0110.3000.03	Entschädigungen, Sitzungs- und Taggelder	5'800.00		6'000.00		5'610.00	
0110.3000.04	Geschäftsprüfungskommission						
	Entschädigungen Präsidium	700.00		1'050.00		700.00	
0110.3000.05	Gemeindeversammlung						
	Entschädigungen, Sitzungs- und Taggelder Vorsorgekommission	5'026.80		6'000.00		4'662.00	
0120.3000.02	Entschädigungen Gemeinderat	363'468.90		385'990.00		380'700.00	
0120.3000.04	Sitzungs- und Taggelder Bau- und Liegenschaftskommission	750.00		2'500.00		1'800.00	
0120.3000.05	Sitzungs- und Taggelder Tiefbau- und	850.00		1'900.00		1'200.00	
	Gemeindebetriebekommission						
0120.3000.06	Sitzungs- und Taggelder Landschafts- und Umweltkommission	1'050.00		2'630.00		650.00	
0120.3000.07	Sitzungs- und Taggelder Einbürgerungskommission	2'600.00		2'820.00		2'170.00	
0120.3000.08	Entschädigungen, Sitzungs- und Taggelder weitere	750.00		750.00		750.00	
	gemeinderätliche Kommissionen						
1110.3000.02	Sitzungs- und Taggelder Sicherheitskommission	2'200.00		4'000.00		2'200.00	
2120.3000.02	Besoldungen Leitung Kinderkochkurs	1'701.00		1'700.00		1'701.00	
2190.3000.02	Entschädigungen, Sitzungs- und Taggelder Bildungskommission	600.00		1'200.00		200.00	
3290.3000.02	Entschädigungen, Sitzungs- und Taggelder 1. August-Kommission	1'980.00		2'000.00		850.00	
5351.3000.01	Sitzungs- und Taggelder	900.00		1'600.00		1'200.00	
5791.3000.02	Sitzungs- und Taggelder Sozialkommission	4'130.00		5'850.00		4'100.00	
5797.3000.01	Sitzungs- und Taggelder	50.00		700.00		300.00	
7101.3000.01	Sitzungs- und Taggelder Anteil TGK	200.00		400.00		200.00	
7201.3000.01	Sitzungs- und Taggelder Anteil TGK	500.00					
7201.3000.02	Sitzungs- und Taggelder Delegierte ARA Worblental ***			500.00		500.00	
7301.3000.01	Sitzungs- und Taggelder	200.00		480.00		200.00	
7795.3000.02	Entschädigungen EHS-Verantwortliche Schulleitungen	4'416.65		4'000.00		4'416.65	
7900.3000.02	Sitzungs- und Taggelder Planungskommission	1'850.00		3'000.00		2'550.00	
8140.3000.02	Besoldungen Feuerbrandkontrolleur/in	433.80		460.00		431.10	
<b>301</b>	<b>Löhne des Verwaltungs- und Betriebspersonals</b>	<b>10'546'273.80</b>		<b>10'478'489.65</b>		<b>10'340'959.35</b>	
3010	Löhne des Verwaltungs- und Betriebspersonals	10'546'273.80		10'478'489.65		10'340'959.35	
0110.3010.21	Besoldungen Abteilung Präsidiales (GPK, GV, Wahlen, Abstimmungen)	94'248.80		82'120.00		103'972.60	

## Sachgruppen Detail

Konto	Erfolgsrechnung Sachgruppengliederung ER	Rechnung 2025		Budget 2025		Rechnung 2024	
		Aufwand	Ertrag	Aufwand	Ertrag	Aufwand	Ertrag
0110.3010.99	Lohnrückerstattungen (EO, ME, KTG, UTG)			-1.00		-274.45	
0120.3010.99	Lohnrückerstattungen (EO, ME, KTG, UTG) Abteilung Präsidiales (GPK, GV, Wahlen, Abstimmungen)			-1.00			
0220.3010.01	Besoldungen Abteilung Präsidiales (Logistik)	9'624.60		9'760.00		6'921.25	
0220.3010.02	Besoldungen Abteilung Präsidiales (Allgemein)	185'771.00		186'870.00		313'635.25	
0220.3010.03	Besoldungen Abteilung Finanzen	712'502.10		724'290.00		705'658.70	
0220.3010.04	Besoldungen Abteilung Bau	1'307'116.70		1'328'590.00		1'214'905.50	
0220.3010.05	Besoldungen Lernende Kauffrau/Kaufmann	82'561.60		81'750.00		81'899.10	
0220.3010.06	Besoldungen Lernende und Praktikanten Informatik	18'669.20		15'470.00		18'643.00	
0220.3010.07	Besoldungen Informatik (Betrieb, Support DZL)	71'535.40		95'260.00		68'576.70	
0220.3010.08	Besoldungen Bereich Steuern	235'109.85		244'550.00		235'116.10	
0220.3010.09	Besoldungen Erfassungszentrum Steuern	53'300.35		50'230.00		51'514.15	
0220.3010.10	Besoldungen Abteilung Präsidiales (Information, Kommunikation)	123'587.80		124'140.00		127'142.15	
0220.3010.11	Besoldungen Abteilung Präsidiales (Personelles)	211'477.20		203'760.00		215'046.05	
0220.3010.12	Besoldungen Informatik (Weiterentwicklung, Digitalisierung; IT Sicherheit)	48'624.90		103'170.00		49'522.35	
0220.3010.13	Besoldungen Praktikumsstelle Organisationsentwicklung	5'970.55					
0220.3010.99	Lohnrückerstattungen EO, ME, KTG, UTG	-14'686.55		-10'000.00		-1'156.80	
0291.3010.02	Besoldungen Hauswarte	72'250.10		73'260.00		70'850.25	
0291.3010.23	Besoldungen Reinigungspersonal	25'620.65		40'000.00		32'159.00	
0291.3010.99	Lohnrückerstattungen EO, ME, KTG, UTG			-1.00		-12'879.34	
0295.3010.02	Besoldungen Hauswarte, Reinigungspersonal	28'030.10		28'670.00		25'326.95	
0295.3010.99	Lohnrückerstattungen EO, ME, KTG, UTG			-1.00			
1110.3010.01	Besoldungen Abteilung Präsidiales (Sicherheit)	177'240.60		160'740.00		181'245.20	
1110.3010.99	Lohnrückerstattungen (EO, ME, KTG, UTG) Abteilung Präsidiales	-3'513.85		-1.00		-6'476.80	
1400.3010.01	Besoldungen Abteilung Präsidiales (EWK, FK, Empfang, Einbürgerungen)	265'182.05		241'690.00		233'436.65	
1400.3010.99	Lohnrückerstattungen EO, ME, KTG, UTG			-1.00			
1500.3010.01	Funktionsentschädigungen	26'333.00		27'300.00		26'980.00	
1500.3010.02	Sold, Entschädigungen, Sitzungsgelder, Kursentschädigungen (Kerntätigkeit Feuerwehr)	188'300.00		170'000.00		189'167.00	
1500.3010.21	Besoldungen Verwaltung	20'360.60		20'650.00		16'073.10	
1500.3010.22	Besoldungen Hauswarte	46'717.30		47'780.00		45'214.90	
1500.3010.99	Lohnrückerstattungen (EO, ME, KTG, UTG)	-3'513.80		-1.00		-2'323.65	
1611.3010.21	Besoldungen Abteilung Präsidiales (QM, Militär)					1'033.70	
1611.3010.22	Besoldungen Hauswarte (QM, Militär)	10'164.30		9'560.00		14'468.60	
1611.3010.99	Lohnrückerstattungen (EO, ME, KTG, UTG)			-1.00			
1620.3010.21	Besoldungen Abteilung Präsidiales	51'209.95		51'880.00		52'304.65	
1620.3010.99	Lohnrückerstattungen (EO, ME, KTG, UTG)	-4'685.15		-1.00		-4'195.80	
1627.3010.01	Entschädigung Betriebspersonal Notfalltreffpunkt	420.00		4'200.00		2'017.05	
2110.3010.01	Besoldungen Abteilung Bildung (Leitung, Administration, Sekretariat Kindergarten)	36'744.95		40'880.00		36'894.10	

## Sachgruppen Detail

Konto	Erfolgsrechnung Sachgruppengliederung ER	Rechnung 2025		Budget 2025		Rechnung 2024	
		Aufwand	Ertrag	Aufwand	Ertrag	Aufwand	Ertrag
2110.3010.07	Besoldungen Informatik	21'903.25		18'340.00		20'076.00	
2110.3010.99	Lohnrückerstattungen EO, ME, KTG, UTG			-1.00			
2111.3010.01	Besoldungen Abteilung Präsidiales (Leitung, Administration, Sekretariat Basisstufe)	2'423.35		9'770.00			
2111.3010.07	Besoldungen Informatik			2'130.00			
2111.3010.99	Lohnrückerstattungen (EO, ME, KTG, UTG)			-1.00			
2120.3010.02	Besoldungen Abteilung Bildung (Leitung, Administration, Sekretariat Primarschule)	107'409.55		114'210.00		96'947.50	
2120.3010.07	Besoldungen Informatik	21'903.25		20'470.00		20'076.00	
2120.3010.99	Lohnrückerstattungen (EO, ME, KTG, UTG)			-1.00			
2130.3010.03	Besoldungen Abteilung Bildung (Leitung, Administration, Sekretariat Sekundarstufe I)	82'788.10		75'760.00		76'340.00	
2130.3010.07	Besoldungen Informatik	21'903.10		20'470.00		20'077.10	
2130.3010.99	Lohnrückerstattungen (EO, ME, KTG, UTG)			-1.00			
2171.3010.22	Besoldungen Hauswarte	20'643.30		20'930.00		20'242.75	
2171.3010.23	Besoldungen Reinigungspersonal	14'954.75		31'910.00		37'793.60	
2171.3010.99	Lohnrückerstattungen (EO, ME, KTG, UTG)			-1.00		-5'772.31	
2172.3010.22	Besoldungen Hauswarte	131'855.60		148'490.00		131'275.65	
2172.3010.23	Besoldungen Reinigungspersonal	115'589.75		93'860.00		139'649.35	
2172.3010.99	Lohnrückerstattungen (EO, ME, KTG, UTG)			-1.00			
2173.3010.22	Besoldungen Hauswarte	139'105.55		159'530.00		128'843.00	
2173.3010.23	Besoldungen Reinigungspersonal	61'276.90		80'890.00		86'626.15	
2173.3010.99	Lohnrückerstattungen (EO, ME, KTG, UTG)			-1.00			
2174.3010.02	Besoldungen Lernende Hauswart/in	10'996.95		14'850.00		15'179.35	
2174.3010.22	Besoldungen Hauswarte	245'067.65		193'850.00		240'612.15	
2174.3010.23	Besoldungen Reinigungspersonal	13'543.25		44'090.00		41'498.50	
2174.3010.99	Lohnrückerstattungen (EO, ME, KTG, UTG)	-5'549.25		-1.00		-7'759.10	
2180.3010.01	Besoldungen Abteilung Bildung (Leitung, Administration, Sekretariat Tagesschule)	216'008.00		207'520.00		204'880.35	
2180.3010.02	Besoldungen Betreuungspersonen	1'133'310.35		930'015.65		1'019'867.70	
2180.3010.03	Besoldungen Zivildienstleistende	40'026.30		48'000.00		36'693.30	
2180.3010.99	Lohnrückerstattungen (EO, ME, KTG, UTG)	-9'433.05		-7'000.00		-5'472.60	
2181.3010.01	Besoldungen Abteilung Bildung (Leitung, Administration, Sekretariat)	5'811.85		5'500.00		5'396.90	
2181.3010.02	Besoldungen Betreuungspersonen	51'468.10		33'800.00		33'737.20	
2181.3010.99	Lohnrückerstattungen (EO, ME, KTG, UTG)			-1.00			
2190.3010.99	Lohnrückerstattungen (EO, ME, KTG, UTG)			-1.00			
2197.3010.02	Besoldungen Schulsozialdienst	201'585.05		202'590.00		199'088.40	
2197.3010.99	Lohnrückerstattungen (EO, ME, KTG, UTG)			-1.00			
3211.3010.23	Besoldungen Hauswart und Reinigungspersonal	13'478.45		12'860.00		15'984.15	
3211.3010.99	Lohnrückerstattungen (EO, ME, KTG, UTG)			-1.00		-832.75	
3290.3010.01	Besoldungen Abteilung Präsidiales	36'822.70		35'850.00		32'467.60	
3290.3010.99	Lohnrückerstattungen (EO, ME, KTG, UTG)			-1.00			
3421.3010.01	Besoldungen Abteilung Präsidiales	6'523.55		5'910.00		6'538.65	
3421.3010.02	Besoldungen Hauswarte	14'519.65		14'000.00		12'765.10	
3421.3010.99	Lohnrückerstattungen (EO, ME, KTG, UTG)			-1.00			

## Sachgruppen Detail

Konto	Erfolgsrechnung Sachgruppengliederung ER	Rechnung 2025		Budget 2025		Rechnung 2024	
		Aufwand	Ertrag	Aufwand	Ertrag	Aufwand	Ertrag
3422.3010.22	Besoldungen Verwaltung und Hauswarte	20'862.95		21'000.00		21'398.40	
3422.3010.99	Lohnrückerstattungen (EO, ME, KTG, UTG)			-1.00			
3423.3010.23	Besoldungen Hauswart	5'161.00		5'230.00		5'060.50	
3423.3010.99	Lohnrückerstattungen EO, ME, KTG, UTG			-1.00		-832.75	
3424.3010.01	Besoldungen Verwaltung	8'698.00		7'880.00		4'755.55	
3424.3010.22	Besoldungen Hauswartung			15'180.00			
3424.3010.99	Lohnrückerstattungen (EO, ME, KTG, UTG)			-1.00			
4330.3010.02	Besoldungen Läusekontrolle	9'864.95		9'800.00		8'918.75	
4330.3010.99	Lohnrückerstattungen (EO, ME, KTG, UTG)			-1.00			
4331.3010.02	Besoldungen Schulzahnpleghelferin	1'439.60		2'300.00		2'013.40	
4331.3010.99	Lohnrückerstattungen (EO, ME, KTG, UTG)			-1.00			
5310.3010.01	Besoldungen AHV-Zweigstelle	227'993.70		229'730.00		228'282.40	
5310.3010.99	Lohnrückerstattungen EO, ME, KTG, UTG			-1.00			
5445.3010.01	Besoldungen Kinder- und Jugendfachstelle	200'057.15		200'020.00		195'883.40	
5445.3010.02	Besoldungen Praktikumsstellen	29'476.45		30'780.00		27'670.85	
5445.3010.99	Lohnrückerstattungen EO, ME, KTG, UTG	-13'471.10		-1.00			
5446.3010.23	Besoldungen Reinigungspersonal	2'334.15		2'900.00		4'037.40	
5446.3010.99	Lohnrückerstattungen (EO, ME, KTG, UTG)			-1.00			
5453.3010.01	Besoldungen Verwaltung	46'493.10		44'040.00		43'175.60	
5453.3010.99	Lohnrückerstattungen EO, ME, KTG, UTG			-1.00			
5791.3010.21	Besoldungen Verwaltung	881'493.40		870'760.00		864'229.45	
5791.3010.99	Lohnrückerstattungen (EO, ME, KTG, UTG)			-5'000.00		-8'429.30	
5792.3010.02	Besoldungen Sozialarbeit	1'029'804.70		1'056'680.00		1'058'635.70	
5792.3010.03	Besoldungen Praktikumsstelle	16'600.00		30'780.00		14'797.95	
5792.3010.99	Lohnrückerstattungen EO, ME, KTG, UTG			-10'000.00		-22'359.75	
5797.3010.01	Besoldungen Quartierarbeit	78'767.70		85'450.00		77'517.00	
5797.3010.02	Besoldungen Integrationsarbeit	57'294.30		57'330.00		56'260.85	
5797.3010.03	Besoldungen Deutschkurse Muki-Deutsch	55'728.40		45'000.00		49'604.45	
5797.3010.04	Besoldungen Interkultureller Frauentreff	16'559.10		6'000.00		7'239.75	
5797.3010.05	Besoldungen Schlüsselpersonen Integration für Familien	21'037.50				18'787.50	
5797.3010.06	Besoldungen Fachstelle Altersfragen	82'517.35		85'840.00		10'730.10	
5797.3010.22	Besoldungen Hauswartung	364.80		500.00		304.45	
5797.3010.99	Lohnrückerstattungen (EO, ME, KTG, UTG)			-1.00			
6191.3010.02	Besoldungen Werkhof	966'876.20		984'750.00		967'474.40	
6191.3010.03	Besoldungen Lernende Betriebspraktiker/in	760.50		3'970.00			
6191.3010.99	Lohnrückerstattungen EO, ME, KTG, UTG			-1.00		-10'846.65	
7301.3010.02	Besoldungen Kompostberatung	1'349.60		2'440.00		1'413.05	
7301.3010.99	Lohnrückerstattungen (EO, ME, KTG, UTG)			-1.00			
7900.3010.99	Lohnrückerstattungen EO, ME, KTG, UTG			-1.00			
<b>302</b>	<b>Löhne der Lehrpersonen</b>	<b>82'773.85</b>		<b>82'070.00</b>		<b>84'112.60</b>	
3020	Löhne der Lehrpersonen	82'773.85		82'070.00		84'112.60	
2120.3020.02	Besoldungen Praktikumsstelle (Altkofen)			1'000.00			
2194.3020.02	Besoldungen Schulsport	82'773.85		81'070.00		84'112.60	
<b>303</b>	<b>Temporäre Arbeitskräfte</b>	<b>137'101.45</b>		<b>70'040.00</b>		<b>101'296.35</b>	
3030	Temporäre Arbeitskräfte	137'101.45		70'040.00		101'296.35	

## Sachgruppen Detail

Konto	Erfolgsrechnung Sachgruppengliederung ER	Rechnung 2025		Budget 2025		Rechnung 2024	
		Aufwand	Ertrag	Aufwand	Ertrag	Aufwand	Ertrag
0220.3030.05	Besoldungen temporäre Weiterbeschäftigung Lernende Bau			15'010.00			
0220.3030.06	Besoldungen temporäre Weiterbeschäftigung Lernende Finanzen	18'236.05				6'653.65	
0220.3030.07	Besoldungen temporäre Weiterbeschäftigung Lernende Gemeindeschreiberei			15'010.00			
0220.3030.11	Besoldungen temporäre Arbeitskräfte Abteilung Finanzen			10'000.00		1'040.85	
2173.3030.01	Besoldungen Stellvertretung	2'161.95					
5310.3030.01	Besoldungen temporäre Arbeitskräfte AHV-Zweigstelle					10'151.70	
5791.3030.01	Besoldungen temporäre Arbeitskräfte Administration Sozialhilfe	15'516.65					
5791.3030.05	Besoldungen temporäre Weiterbeschäftigung Lernende Soziales	20'134.00		30'020.00		7'200.00	
5792.3030.01	Besoldungen temporäre Arbeitskräfte Sozialarbeit	81'052.80				76'250.15	
<b>304</b>	<b>Zulagen</b>	<b>25'573.90</b>		<b>32'160.00</b>		<b>41'405.35</b>	
3049	Übrige Zulagen	25'573.90		32'160.00		41'405.35	
0295.3049.21	Naturalleistungen Hauswart	5'460.00		5'460.00		5'460.00	
6191.3049.22	Dienstkleider	20'113.90		26'700.00		35'945.35	
<b>305</b>	<b>Arbeitgeberbeiträge</b>	<b>1'705'231.05</b>		<b>1'932'050.00</b>		<b>1'908'968.40</b>	
3050	AG-Beiträge AHV, IV, EO, ALV, Verwaltungskosten	674'599.30		678'710.00		649'416.90	
0110.3050.01	AG-Beiträge AHV, IV, EO, ALV, Verwaltungskosten	6'165.50		5'430.00		5'384.15	
0120.3050.01	AG-Beiträge AHV, IV, EO, ALV, Verwaltungskosten	22'393.30		19'740.00		19'636.10	
0220.3050.01	AG-Beiträge AHV, IV, EO, ALV, Verwaltungskosten	189'503.95		202'590.00		180'215.90	
0291.3050.01	AG-Beiträge AHV, IV, EO, ALV, Verwaltungskosten	6'296.60		7'260.00		5'777.65	
0295.3050.01	AG-Beiträge AHV, IV, EO, ALV, Verwaltungskosten	1'912.60		2'190.00		1'728.60	
1110.3050.01	AG-Beiträge AHV, IV, EO, ALV, Verwaltungskosten	11'333.15		10'330.00		11'587.10	
1400.3050.01	AG-Beiträge AHV, IV, EO, ALV, Verwaltungskosten	16'891.55		15'530.00		15'037.15	
1500.3050.01	AG-Beiträge AHV, IV, EO, ALV, Verwaltungskosten	7'184.45		6'460.00		7'166.85	
1611.3050.01	AG-Beiträge AHV, IV, EO, ALV, Verwaltungskosten	694.05		610.00		1'054.55	
1620.3050.01	AG-Beiträge AHV, IV, EO, ALV, Verwaltungskosten	3'119.55		3'330.00		3'336.70	
1627.3050.01	AG-Beiträge AHV, IV, EO, ALV, Verwaltungskosten	0.20				13.85	
2110.3050.01	AG-Beiträge AHV, IV, EO, ALV, Verwaltungskosten	3'683.45		3'780.00		3'648.35	
2111.3050.01	AG-Beiträge AHV, IV, EO, ALV, Verwaltungskosten	134.55		760.00			
2120.3050.01	AG-Beiträge AHV, IV, EO, ALV, Verwaltungskosten	7'844.15		8'630.00		7'523.20	
2130.3050.01	AG-Beiträge AHV, IV, EO, ALV, Verwaltungskosten	6'170.80		6'160.00		6'194.05	
2171.3050.01	AG-Beiträge AHV, IV, EO, ALV, Verwaltungskosten	2'288.85		3'370.00		3'374.15	
2172.3050.01	AG-Beiträge AHV, IV, EO, ALV, Verwaltungskosten	14'079.55		15'360.00		16'169.25	
2173.3050.01	AG-Beiträge AHV, IV, EO, ALV, Verwaltungskosten	12'665.05		15'210.00		13'655.90	
2174.3050.01	AG-Beiträge AHV, IV, EO, ALV, Verwaltungskosten	16'796.30		15'840.00		18'519.45	
2180.3050.01	AG-Beiträge AHV, IV, EO, ALV, Verwaltungskosten	80'348.35		71'260.00		72'655.35	
2181.3050.01	AG-Beiträge AHV, IV, EO, ALV, Verwaltungskosten	3'625.30		2'400.00		2'265.05	

Sachgruppen Detail

Konto	Erfolgsrechnung Sachgruppengliederung ER	Rechnung 2025		Budget 2025		Rechnung 2024	
		Aufwand	Ertrag	Aufwand	Ertrag	Aufwand	Ertrag
2194.3050.01	AG-Beiträge AHV, IV, EO, ALV, Verwaltungskosten	4'662.75		4'220.00		4'474.80	
2197.3050.01	AG-Beiträge AHV, IV, EO, ALV, Verwaltungskosten	12'630.40		12'780.00		12'599.35	
3211.3050.01	AG-Beiträge AHV, IV, EO, ALV, Verwaltungskosten	649.15		610.00		643.70	
3290.3050.01	AG-Beiträge AHV, IV, EO, ALV, Verwaltungskosten	2'286.90		2'290.00		2'078.35	
3421.3050.01	AG-Beiträge AHV, IV, EO, ALV, Verwaltungskosten	384.75		380.00		463.65	
3422.3050.01	AG-Beiträge AHV, IV, EO, ALV, Verwaltungskosten	1'238.65		1'250.00		1'249.00	
3423.3050.01	AG-Beiträge AHV, IV, EO, ALV, Verwaltungskosten	332.90		340.00		273.00	
3424.3050.01	AG-Beiträge AHV, IV, EO, ALV, Verwaltungskosten	502.95		1'480.00		306.85	
4330.3050.01	AG-Beiträge AHV, IV, EO, ALV, Verwaltungskosten	5.15				4.65	
4331.3050.01	AG-Beiträge AHV, IV, EO, ALV, Verwaltungskosten	0.75				1.05	
5310.3050.01	AG-Beiträge AHV, IV, EO, ALV, Verwaltungskosten	14'385.60		14'460.00		15'067.95	
5445.3050.01	AG-Beiträge AHV, IV, EO, ALV, Verwaltungskosten	14'750.05		14'830.00		13'989.40	
5446.3050.01	AG-Beiträge AHV, IV, EO, ALV, Verwaltungskosten	150.60		280.00		260.55	
5453.3050.01	AG-Beiträge AHV, IV, EO, ALV, Verwaltungskosten	2'814.70		2'830.00		2'785.80	
5791.3050.01	AG-Beiträge AHV, IV, EO, ALV, Verwaltungskosten	56'761.30		57'200.00		54'893.80	
5792.3050.01	AG-Beiträge AHV, IV, EO, ALV, Verwaltungskosten	69'602.40		68'990.00		71'306.70	
5797.3050.01	AG-Beiträge AHV, IV, EO, ALV, Verwaltungskosten	18'778.10		18'050.00		13'001.65	
6191.3050.01	AG-Beiträge AHV, IV, EO, ALV, Verwaltungskosten	61'530.25		62'480.00		61'072.55	
7301.3050.01	AG-Beiträge AHV, IV, EO, ALV, Verwaltungskosten	0.70				0.75	
3052	AG-Beiträge an Pensionskassen	717'124.05		942'490.00		946'473.05	
0110.3052.01	AG-Beiträge an Pensionskassen	11'991.70		6'600.00		9'782.50	
0120.3052.01	AG-Beiträge an Pensionskassen	44'008.20		44'930.00		44'934.00	
0220.3052.01	AG-Beiträge an Pensionskassen	311'038.70		315'430.00		316'013.65	
0291.3052.01	AG-Beiträge an Pensionskassen	9'952.20		9'070.00		8'984.90	
0295.3052.01	AG-Beiträge an Pensionskassen	3'470.90		3'490.00		3'131.25	
1110.3052.01	AG-Beiträge an Pensionskassen	19'151.30		14'390.00		16'088.20	
1400.3052.01	AG-Beiträge an Pensionskassen	22'553.75		13'950.00		16'082.90	
1500.3052.01	AG-Beiträge an Pensionskassen	6'016.60		6'040.00		5'809.05	
1611.3052.01	AG-Beiträge an Pensionskassen	1'266.80		1'160.00		1'811.35	
1620.3052.01	AG-Beiträge an Pensionskassen	3'087.80		3'100.00		3'426.40	
2110.3052.01	AG-Beiträge an Pensionskassen	5'107.95		4'720.00		4'719.40	
2111.3052.01	AG-Beiträge an Pensionskassen	160.85		1'000.00			
2120.3052.01	AG-Beiträge an Pensionskassen	11'551.75		11'280.00		8'995.90	
2130.3052.01	AG-Beiträge an Pensionskassen	9'126.75		8'950.00		9'068.85	
2171.3052.01	AG-Beiträge an Pensionskassen	2'844.00		2'590.00		2'567.40	
2172.3052.01	AG-Beiträge an Pensionskassen	17'046.20		16'790.00		17'184.00	
2173.3052.01	AG-Beiträge an Pensionskassen	12'070.15		12'660.00		12'106.00	
2174.3052.01	AG-Beiträge an Pensionskassen	18'559.25		15'210.00		18'220.80	
2180.3052.01	AG-Beiträge an Pensionskassen	90'823.60		78'150.00		82'535.25	
2181.3052.01	AG-Beiträge an Pensionskassen	2'923.65		2'440.00		2'130.85	
2197.3052.01	AG-Beiträge an Pensionskassen	20'256.95		19'590.00		20'514.45	
3211.3052.01	AG-Beiträge an Pensionskassen	711.00		650.00		642.35	
3290.3052.01	AG-Beiträge an Pensionskassen	4'374.50		4'270.00		3'554.95	
3421.3052.01	AG-Beiträge an Pensionskassen	738.60		720.00		819.90	
3422.3052.01	AG-Beiträge an Pensionskassen	738.60		720.00		769.65	
3423.3052.01	AG-Beiträge an Pensionskassen	711.00		650.00		642.35	
3424.3052.01	AG-Beiträge an Pensionskassen	984.60		1'890.00		560.35	
5310.3052.01	AG-Beiträge an Pensionskassen	25'128.00		23'660.00		24'059.65	
5445.3052.01	AG-Beiträge an Pensionskassen	18'830.50		19'220.00		18'234.40	
5453.3052.01	AG-Beiträge an Pensionskassen	6'112.60		6'120.00		6'124.20	

## Sachgruppen Detail

Konto	Erfolgsrechnung Sachgruppengliederung ER	Rechnung 2025		Budget 2025		Rechnung 2024	
		Aufwand	Ertrag	Aufwand	Ertrag	Aufwand	Ertrag
5791.3052.01	AG-Beiträge an Pensionskassen	91'050.75		84'880.00		89'492.90	
5792.3052.01	AG-Beiträge an Pensionskassen	87'000.80		87'000.00		85'853.15	
5797.3052.01	AG-Beiträge an Pensionskassen	30'929.00		28'690.00		20'955.70	
6191.3052.01	AG-Beiträge an Pensionskassen	92'490.65		92'480.00		90'656.40	
9950.3052.24	Beitrag Leistungserhalt für berufliche Vorsorge / Gemeinde Ittigen (alt 995.304.24)	-265'240.60					
9950.3052.31	Beitrag Leistungserhalt für berufliche Vorsorge / Musikschule Unteres Worblental	-445.00					
3053	AG-Beiträge an Unfallversicherungen	82'588.10		78'040.00		87'448.25	
0110.3053.01	AG-Beiträge an Unfallversicherungen	614.10		480.00		673.65	
0120.3053.01	AG-Beiträge an Unfallversicherungen	938.10		960.00		822.60	
0220.3053.01	AG-Beiträge an Unfallversicherungen	16'934.35		14'720.00		17'198.30	
0291.3053.01	AG-Beiträge an Unfallversicherungen	1'412.15		1'760.00		1'507.70	
0295.3053.01	AG-Beiträge an Unfallversicherungen	459.70		600.00		496.85	
1110.3053.01	AG-Beiträge an Unfallversicherungen	1'238.85		1'010.00		1'279.00	
1400.3053.01	AG-Beiträge an Unfallversicherungen	1'731.70		1'340.00		1'537.65	
1500.3053.01	AG-Beiträge an Unfallversicherungen	1'102.50		950.00		1'203.80	
1611.3053.01	AG-Beiträge an Unfallversicherungen	166.95		170.00		290.65	
1620.3053.01	AG-Beiträge an Unfallversicherungen	307.85		290.00		324.15	
1627.3053.01	AG-Beiträge an Unfallversicherungen	0.45				4.25	
2110.3053.01	AG-Beiträge an Unfallversicherungen	395.20		330.00		372.80	
2111.3053.01	AG-Beiträge an Unfallversicherungen	16.00		70.00			
2120.3053.01	AG-Beiträge an Unfallversicherungen	854.15		750.00		771.85	
2130.3053.01	AG-Beiträge an Unfallversicherungen	688.65		530.00		633.85	
2171.3053.01	AG-Beiträge an Unfallversicherungen	498.15		740.00		802.20	
2172.3053.01	AG-Beiträge an Unfallversicherungen	3'757.15		4'080.00		4'901.30	
2173.3053.01	AG-Beiträge an Unfallversicherungen	2'982.20		4'160.00		3'849.50	
2174.3053.01	AG-Beiträge an Unfallversicherungen	4'069.80		4'410.00		5'337.90	
2180.3053.01	AG-Beiträge an Unfallversicherungen	8'482.95		5'780.00		7'702.55	
2181.3053.01	AG-Beiträge an Unfallversicherungen	310.00		200.00		225.80	
2194.3053.01	AG-Beiträge an Unfallversicherungen	226.00		130.00		228.50	
2197.3053.01	AG-Beiträge an Unfallversicherungen	1'298.15		1'100.00		1'280.40	
3211.3053.01	AG-Beiträge an Unfallversicherungen	179.70		190.00		224.60	
3290.3053.01	AG-Beiträge an Unfallversicherungen	228.65		190.00		207.40	
3421.3053.01	AG-Beiträge an Unfallversicherungen	145.75		130.00		145.10	
3422.3053.01	AG-Beiträge an Unfallversicherungen	253.90		280.00		302.15	
3423.3053.01	AG-Beiträge an Unfallversicherungen	80.20		90.00		78.85	
3424.3053.01	AG-Beiträge an Unfallversicherungen	52.35		310.00		31.35	
4330.3053.01	AG-Beiträge an Unfallversicherungen	25.95		20.00		23.20	

## Sachgruppen Detail

Konto	Erfolgsrechnung Sachgruppengliederung ER	Rechnung 2025		Budget 2025		Rechnung 2024	
		Aufwand	Ertrag	Aufwand	Ertrag	Aufwand	Ertrag
4331.3053.01	AG-Beiträge an Unfallversicherungen	3.90				5.50	
5310.3053.01	AG-Beiträge an Unfallversicherungen	1'476.35		1'250.00		1'504.85	
5445.3053.01	AG-Beiträge an Unfallversicherungen	1'379.90		1'280.00		1'420.95	
5446.3053.01	AG-Beiträge an Unfallversicherungen	17.30		30.00		32.40	
5453.3053.01	AG-Beiträge an Unfallversicherungen	306.25		240.00		284.75	
5791.3053.01	AG-Beiträge an Unfallversicherungen	5'883.20		4'850.00		5'507.15	
5792.3053.01	AG-Beiträge an Unfallversicherungen	7'368.25		5'960.00		7'393.95	
5797.3053.01	AG-Beiträge an Unfallversicherungen	1'837.45		1'520.00		1'261.80	
6191.3053.01	AG-Beiträge an Unfallversicherungen	14'859.50		17'140.00		17'574.45	
7301.3053.01	AG-Beiträge an Unfallversicherungen	4.40				4.55	
3054	AG-Beiträge an Familienausgleichskasse	159'551.20		162'120.00		155'920.75	
0110.3054.01	AG-Beiträge an Familienausgleichskasse	1'458.40		1'550.00		1'868.70	
0120.3054.01	AG-Beiträge an Familienausgleichskasse	5'406.50		5'740.00		5'675.30	
0220.3054.01	AG-Beiträge an Familienausgleichskasse	44'971.55		47'840.00		44'807.85	
0291.3054.01	AG-Beiträge an Familienausgleichskasse	1'432.70		1'690.00		1'304.85	
0295.3054.01	AG-Beiträge an Familienausgleichskasse	436.05		510.00		391.40	
1110.3054.01	AG-Beiträge an Familienausgleichskasse	2'578.80		2'410.00		2'651.45	
1400.3054.01	AG-Beiträge an Familienausgleichskasse	3'842.95		3'630.00		3'400.75	
1500.3054.01	AG-Beiträge an Familienausgleichskasse	1'726.50		1'780.00		1'739.50	
1611.3054.01	AG-Beiträge an Familienausgleichskasse	158.05		140.00		238.70	
1620.3054.01	AG-Beiträge an Familienausgleichskasse	710.75		780.00		763.80	
1627.3054.01	AG-Beiträge an Familienausgleichskasse	6.15		60.00		29.40	
2110.3054.01	AG-Beiträge an Familienausgleichskasse	886.30		880.00		823.95	
2111.3054.01	AG-Beiträge an Familienausgleichskasse	35.60		180.00			
2120.3054.01	AG-Beiträge an Familienausgleichskasse	1'917.70		2'080.00		1'724.75	
2130.3054.01	AG-Beiträge an Familienausgleichskasse	1'530.00		1'440.00		1'399.05	
2171.3054.01	AG-Beiträge an Familienausgleichskasse	520.75		790.00		762.25	
2172.3054.01	AG-Beiträge an Familienausgleichskasse	3'629.35		3'630.00		3'944.45	
2173.3054.01	AG-Beiträge an Familienausgleichskasse	2'900.35		3'560.00		3'098.80	
2174.3054.01	AG-Beiträge an Familienausgleichskasse	3'860.85		3'790.00		4'225.05	
2180.3054.01	AG-Beiträge an Familienausgleichskasse	19'581.95		16'950.00		17'670.25	
2181.3054.01	AG-Beiträge an Familienausgleichskasse	838.65		590.00		569.15	
2194.3054.01	AG-Beiträge an Familienausgleichskasse	1'215.15		1'200.00		1'225.65	
2197.3054.01	AG-Beiträge an Familienausgleichskasse	2'902.25		2'990.00		2'849.70	
3211.3054.01	AG-Beiträge an Familienausgleichskasse	197.80		190.00		220.60	
3290.3054.01	AG-Beiträge an Familienausgleichskasse	523.65		540.00		474.20	
3421.3054.01	AG-Beiträge an Familienausgleichskasse	298.55		300.00		281.35	

## Sachgruppen Detail

Konto	Erfolgsrechnung Sachgruppengliederung ER	Rechnung 2025		Budget 2025		Rechnung 2024	
		Aufwand	Ertrag	Aufwand	Ertrag	Aufwand	Ertrag
3422.3054.01	AG-Beiträge an Familienausgleichskasse	295.70		310.00		311.75	
3423.3054.01	AG-Beiträge an Familienausgleichskasse	75.75		80.00		61.60	
3424.3054.01	AG-Beiträge an Familienausgleichskasse	113.90		350.00		69.20	
4330.3054.01	AG-Beiträge an Familienausgleichskasse	144.85		140.00		129.90	
4331.3054.01	AG-Beiträge an Familienausgleichskasse	21.15		30.00		29.35	
5310.3054.01	AG-Beiträge an Familienausgleichskasse	3'270.85		3'370.00		3'400.95	
5445.3054.01	AG-Beiträge an Familienausgleichskasse	3'369.55		3'460.00		3'247.50	
5446.3054.01	AG-Beiträge an Familienausgleichskasse	34.35		70.00		58.85	
5453.3054.01	AG-Beiträge an Familienausgleichskasse	681.45		660.00		629.00	
5791.3054.01	AG-Beiträge an Familienausgleichskasse	13'317.55		13'400.00		12'484.30	
5792.3054.01	AG-Beiträge an Familienausgleichskasse	16'357.45		16'100.00		16'587.45	
5797.3054.01	AG-Beiträge an Familienausgleichskasse	4'269.60		4'220.00		2'930.70	
6191.3054.01	AG-Beiträge an Familienausgleichskasse	14'005.45		14'640.00		13'812.25	
7301.3054.01	AG-Beiträge an Familienausgleichskasse	26.30		40.00		27.05	
8140.3054.01	AG-Beiträge an Familienausgleichskasse			10.00			
3055	AG-Beiträge an Krankentaggeldversicherungen	71'368.40		70'690.00		69'709.45	
0110.3055.01	AG-Beiträge an Krankentaggeldversicherungen	639.65		690.00		763.45	
0120.3055.01	AG-Beiträge an Krankentaggeldversicherungen	1'576.40		1'720.00		1'533.25	
0220.3055.01	AG-Beiträge an Krankentaggeldversicherungen	20'023.50		21'170.00		20'142.85	
0291.3055.01	AG-Beiträge an Krankentaggeldversicherungen	673.35		750.00		608.80	
0295.3055.01	AG-Beiträge an Krankentaggeldversicherungen	195.70		230.00		176.85	
1110.3055.01	AG-Beiträge an Krankentaggeldversicherungen	1'159.45		1'060.00		1'190.20	
1400.3055.01	AG-Beiträge an Krankentaggeldversicherungen	1'726.65		1'600.00		1'539.15	
1500.3055.01	AG-Beiträge an Krankentaggeldversicherungen	446.15		450.00		422.00	
1611.3055.01	AG-Beiträge an Krankentaggeldversicherungen	71.20		60.00		108.05	
1620.3055.01	AG-Beiträge an Krankentaggeldversicherungen	318.90		340.00		342.95	
1627.3055.01	AG-Beiträge an Krankentaggeldversicherungen					8.70	
2110.3055.01	AG-Beiträge an Krankentaggeldversicherungen	388.95		390.00		376.15	
2111.3055.01	AG-Beiträge an Krankentaggeldversicherungen	14.55		80.00			
2120.3055.01	AG-Beiträge an Krankentaggeldversicherungen	833.45		910.00		783.65	
2130.3055.01	AG-Beiträge an Krankentaggeldversicherungen	654.00		640.00		636.70	
2171.3055.01	AG-Beiträge an Krankentaggeldversicherungen	247.55		350.00		368.35	
2172.3055.01	AG-Beiträge an Krankentaggeldversicherungen	1'653.00		1'600.00		1'806.95	
2173.3055.01	AG-Beiträge an Krankentaggeldversicherungen	1'361.70		1'590.00		1'458.55	
2174.3055.01	AG-Beiträge an Krankentaggeldversicherungen	1'745.70		1'670.00		1'912.80	
2180.3055.01	AG-Beiträge an Krankentaggeldversicherungen	9'240.70		7'510.00		8'123.20	
2181.3055.01	AG-Beiträge an Krankentaggeldversicherungen	378.00		260.00		260.10	

## Sachgruppen Detail

Konto	Erfolgsrechnung Sachgruppengliederung ER	Rechnung 2025		Budget 2025		Rechnung 2024	
		Aufwand	Ertrag	Aufwand	Ertrag	Aufwand	Ertrag
2194.3055.01	AG-Beiträge an Krankentaggeldversicherungen	546.10		530.00		554.90	
2197.3055.01	AG-Beiträge an Krankentaggeldversicherungen	1'372.55		1'340.00		1'354.90	
3211.3055.01	AG-Beiträge an Krankentaggeldversicherungen	88.85		80.00		99.95	
3290.3055.01	AG-Beiträge an Krankentaggeldversicherungen	235.65		240.00		214.90	
3421.3055.01	AG-Beiträge an Krankentaggeldversicherungen	134.60		130.00		127.20	
3422.3055.01	AG-Beiträge an Krankentaggeldversicherungen	133.50		140.00		141.35	
3423.3055.01	AG-Beiträge an Krankentaggeldversicherungen	33.90		30.00		27.85	
3424.3055.01	AG-Beiträge an Krankentaggeldversicherungen	51.50		150.00		31.30	
4330.3055.01	AG-Beiträge an Krankentaggeldversicherungen	61.10		60.00		54.85	
4331.3055.01	AG-Beiträge an Krankentaggeldversicherungen	9.50		20.00		13.30	
5310.3055.01	AG-Beiträge an Krankentaggeldversicherungen	1'547.00		1'520.00		1'611.55	
5445.3055.01	AG-Beiträge an Krankentaggeldversicherungen	1'510.80		1'520.00		1'448.25	
5446.3055.01	AG-Beiträge an Krankentaggeldversicherungen	15.40		30.00		26.55	
5453.3055.01	AG-Beiträge an Krankentaggeldversicherungen	289.30		290.00		284.80	
5791.3055.01	AG-Beiträge an Krankentaggeldversicherungen	6'081.00		5'950.00		5'798.70	
5792.3055.01	AG-Beiträge an Krankentaggeldversicherungen	7'571.75		7'180.00		7'744.50	
5797.3055.01	AG-Beiträge an Krankentaggeldversicherungen	1'922.20		1'860.00		1'331.30	
6191.3055.01	AG-Beiträge an Krankentaggeldversicherungen	6'403.40		6'530.00		6'268.45	
7301.3055.01	AG-Beiträge an Krankentaggeldversicherungen	11.75		20.00		12.15	
<b>306</b>	<b>Arbeitgeberleistungen</b>	<b>4'000.00</b>					
3069	Übrige Arbeitgeberleistungen	4'000.00					
0220.3069.01	Übrige Arbeitgeberleistungen	4'000.00					
<b>309</b>	<b>Übriger Personalaufwand</b>	<b>404'326.89</b>		<b>466'860.00</b>		<b>224'807.29</b>	
3090	Aus- und Weiterbildung des Personals	188'587.76		308'150.00		198'861.83	
0120.3090.21	Aus-, Weiterbildung der Behördenmitglieder	3'530.00		6'400.00		307.00	
0120.3090.22	Aus-, Weiterbildung der Kommissionsmitglieder			500.00			
0220.3090.01	Aus-, Weiterbildung des Personals	62'837.33		85'650.00		87'825.04	
0220.3090.02	Sozialeinsatz Personal (Umwelt und Natur) - Rückerstattungen 4635.01, 4636.01, 4637.01	5'661.86		10'000.00		5'157.70	
0220.3090.23	Aus-, Weiterbildung des Personals (Lernende)	17'857.70		19'940.00		12'097.35	
1500.3090.01	Aus-, Weiterbildung des Personals	16'104.00		27'400.00		14'958.50	
2110.3090.01	Aus-, Weiterbildung des Personals (Kappelisacker)	3'670.35		1'000.00		399.70	
2111.3090.01	Aus-, Weiterbildung des Personals (Altikofen, später Kappelisacker)	403.80		6'900.00			
2120.3090.01	Aus-, Weiterbildung des Personals (Altikofen)	15'950.56		31'500.00		9'034.65	
2130.3090.01	Aus-, Weiterbildung des Personals	6'683.10		8'000.00		5'517.86	
2180.3090.01	Aus-, Weiterbildung des Personals	9'822.75		7'000.00		6'681.85	
2194.3090.01	Aus-, Weiterbildung des Personals	445.00		400.00			
2197.3090.03	Aus-, Weiterbildung des Personals	6'738.00		7'780.00		4'528.00	

## Sachgruppen Detail

Konto	Erfolgsrechnung Sachgruppengliederung ER	Rechnung 2025		Budget 2025		Rechnung 2024	
		Aufwand	Ertrag	Aufwand	Ertrag	Aufwand	Ertrag
4331.3090.02	Aus-, Weiterbildung des Personals (Schulzahnpflegehelferin)			200.00		330.00	
5310.3090.01	Aus-, Weiterbildung des Personals	150.00		3'400.00			
5445.3090.02	Aus-, Weiterbildung des Personals	730.00		8'500.00		1'225.30	
5791.3090.01	Aus-, Weiterbildung des Personals	350.00		6'000.00		660.00	
5792.3090.01	Aus-, Weiterbildung des Personals	13'851.06		26'700.00		25'083.50	
5797.3090.01	Aus-, Weiterbildung des Personals	1'030.00		3'880.00		6'163.18	
7795.3090.01	Aus-, Weiterbildung des Personals (MS)	2'265.00		20'000.00		3'321.80	
7795.3090.02	Aus-, Weiterbildung des Personals (EKAS)	20'507.25		27'000.00		15'570.40	
3091	Personalwerbung	46'002.76		47'600.00		20'713.80	
0220.3091.01	Kosten Personalrekrutierung, Stelleninserate, Provision Stellenvermittlung	44'370.35		45'000.00		19'119.40	
2180.3091.01	Kosten Personalrekrutierung, Stelleninserate, Provision Stellenvermittlung	870.26		500.00			
5791.3091.01	Kosten Personalrekrutierung, Stelleninserate, Provision Stellenvermittlung	254.05		600.00		340.50	
5792.3091.01	Kosten Personalrekrutierung, Stelleninserate, Provision Stellenvermittlung	508.10		1'000.00		929.60	
6191.3091.01	Kosten Personalrekrutierung, Stelleninserate, Provision Stellenvermittlung			500.00		324.30	
3099	Übriger Personalaufwand	169'736.37		111'110.00		5'231.66	
0110.3099.23	Ferien- und Überzeitguthaben (Entnahme 20400.01)					-12'430.85	
0110.3099.24	Ferien- und Überzeitguthaben (Einlage 20400.01)					5'506.00	
0120.3099.01	Übriger Personalaufwand	1'175.60		1'700.00		1'560.36	
0220.3099.02	Beiträge Teamanlässe Verwaltungsabteilungen	732.50		1'800.00		671.50	
0220.3099.03	Auslagen Personaldienst, Gesundheitsmanagement	3'022.70		8'360.00		3'385.20	
0220.3099.04	Reka-Geld Personal Stellenetat	26'000.50		23'000.00		25'299.50	
0220.3099.21	Personalausflug, Personalabend	22'359.70		23'250.00		19'426.00	
0220.3099.22	Übrige Personalanlässe, Personalgeschenke (neu inkl. 0220.3099.01)	6'740.00		17'880.00		12'193.30	
0220.3099.23	Ferien- und Überzeitguthaben (Entnahme 20400.01)	-41'934.80		-20'000.00		-27'405.80	
0220.3099.24	Ferien- und Überzeitguthaben (Einlage 20400.01)	80'433.00		30'000.00		54'989.40	
0220.3099.25	Ferien- und Überzeitguthaben Präsidiales (Entnahme 20400.01)					-96'748.35	
0291.3099.01	Übriger Personalaufwand	742.50		1'000.00		422.20	
1110.3099.23	Ferien- und Überzeitguthaben (Entnahme 20400.01)					-1'338.60	
1110.3099.24	Ferien- und Überzeitguthaben (Einlage 20400.01)					593.00	
1400.3099.23	Ferien- und Überzeitguthaben (Entnahme 20400.01)					-165.35	
1400.3099.24	Ferien- und Überzeitguthaben (Einlage 20400.01)					73.00	
1500.3099.21	Personalanlässe, Geschenke	12'831.62		11'400.00		12'171.75	
1620.3099.23	Ferien- und Überzeitguthaben (Entnahme 20400.01)					-356.95	
1620.3099.24	Ferien- und Überzeitguthaben (Einlage 20400.01)					158.00	
2110.3099.01	Übriger Personalaufwand			840.00		370.00	
2110.3099.23	Ferien- und Überzeitguthaben (Entnahme 20400.01)	-1'932.30					

## Sachgruppen Detail

Konto	Erfolgsrechnung Sachgruppengliederung ER	Rechnung 2025		Budget 2025		Rechnung 2024	
		Aufwand	Ertrag	Aufwand	Ertrag	Aufwand	Ertrag
2110.3099.24	Ferien- und Überzeitguthaben (Einlage 20400.01)	3'706.00					
2111.3099.01	Übriger Personalaufwand	336.80		90.00			
2111.3099.23	Ferien- und Überzeitguthaben (Entnahme 20400.01)	-217.85					
2111.3099.24	Ferien- und Überzeitguthaben (Einlage 20400.01)	418.00					
2120.3099.01	Übriger Personalaufwand	7'479.85		2'800.00		6'539.25	
2120.3099.23	Ferien- und Überzeitguthaben (Entnahme 20400.01)	-4'700.95					
2120.3099.24	Ferien- und Überzeitguthaben (Einlage 20400.01)	9'016.00					
2130.3099.01	Übriger Personalaufwand	2'739.10		2'000.00		1'691.85	
2130.3099.23	Ferien- und Überzeitguthaben (Entnahme 20400.01)	-5'553.30					
2130.3099.24	Ferien- und Überzeitguthaben (Einlage 20400.01)	10'652.00					
2180.3099.01	Übriger Personalaufwand	3'856.50		2'690.00		3'368.40	
2180.3099.23	Ferien- und Überzeitguthaben (Entnahme 20400.01)	-9'917.00				-5'852.00	
2180.3099.24	Ferien- und Überzeitguthaben (Einlage 20400.01)	19'021.00				2'592.00	
2197.3099.23	Ferien- und Überzeitguthaben (Entnahme 20400.01)	-1'109.65					
2197.3099.24	Ferien- und Überzeitguthaben (Einlage 20400.01)	2'128.00					
5445.3099.23	Ferien- und Überzeitguthaben (Entnahme 20400.01)	-341.85				-3'882.55	
5445.3099.24	Ferien- und Überzeitguthaben (Einlage 20400.01)	656.00				1'720.00	
5791.3099.23	Ferien- und Überzeitguthaben (Entnahme 20400.01)	-12'856.95					
5791.3099.24	Ferien- und Überzeitguthaben (Einlage 20400.01)	24'660.00					
5792.3099.23	Ferien- und Überzeitguthaben (Entnahme 20400.01)	-7'004.95		-4'000.00		-4'007.15	
5792.3099.24	Ferien- und Überzeitguthaben (Einlage 20400.01)	13'436.70		5'000.00		1'775.00	
6191.3099.01	Übriger Personalaufwand	3'161.90		3'300.00		2'913.55	
<b>31</b>	<b>Sach- und übriger Betriebsaufwand</b>	<b>13'765'385.10</b>		<b>14'356'810.00</b>		<b>11'950'417.24</b>	
	Netto Aufwand		13'765'385.10		14'356'810.00		11'950'417.24
<b>310</b>	<b>Material- und Warenaufwand</b>	<b>1'368'009.88</b>		<b>1'623'670.00</b>		<b>1'281'520.60</b>	
3100	Büromaterial	85'226.66		90'790.00		77'371.55	
0220.3100.01	Büromaterial	35'177.35		40'000.00		38'153.82	
0220.3100.02	Büromaterial (säurefeste Archivschränke)	3'174.90		2'000.00			
0220.3100.04	EDV Verbrauchsmaterial	14'885.35		17'000.00		5'132.36	
1611.3100.01	Büromaterial ***			500.00			
2120.3100.01	Büromaterial (Altikofen)	2'590.50		3'700.00		4'762.65	
2130.3100.01	Büromaterial	23'725.20		21'200.00		24'123.10	
2180.3100.01	Büromaterial	2'402.50		2'500.00		1'585.40	
5310.3100.01	Büromaterial	423.10		500.00		423.10	
5445.3100.01	Büromaterial	1'592.47		1'790.00		1'595.56	
6191.3100.01	EDV Verbrauchsmaterial	1'255.29		1'600.00		1'595.56	
3101	Betriebs-, Verbrauchsmaterial	364'344.70		507'750.00		292'142.96	
0220.3101.01	Betriebs- und Verbrauchsmaterial Cafeteria	563.85					
0220.3101.02	Treibstoff	83.15		1'000.00		138.30	
0291.3101.01	Hilfs-, Verbrauchs-, Reinigungsmaterial (Innenanlage)	8'388.40		32'000.00		17'910.30	
0291.3101.02	Hilfs-, Verbrauchs-, Reinigungsmaterial (Aussenanlage)	2'037.23		6'000.00		1'778.97	
0295.3101.01	Betriebs-, Verbrauchsmaterial	3'753.57		8'000.00		6'990.72	
1120.3101.02	Material Verkehrssicherheit, Unfallverhütung			1'000.00			

## Sachgruppen Detail

Konto	Erfolgsrechnung Sachgruppengliederung ER	Rechnung 2025		Budget 2025		Rechnung 2024	
		Aufwand	Ertrag	Aufwand	Ertrag	Aufwand	Ertrag
1500.3101.02	Treibstoff, Verbrauchsmaterial	24'773.66		30'000.00		16'751.14	
1500.3101.03	Bau-, Unterhalts-, Reinigungsmaterial	12'404.90		10'600.00		418.50	
1611.3101.01	Betriebs-, Verbrauchsmaterial	8'186.35		4'800.00		4'454.45	
1620.3101.02	Unterhalts-, Hilfsmaterial	1'700.45		1'000.00		10.80	
1620.3101.03	Treibstoff, Verbrauchsmaterial			1'900.00			
2110.3101.01	Betriebs-, Verbrauchsmaterial (Kappelisacker)	224.80		3'200.00			
2111.3101.01	Betriebs-, Verbrauchs- und Reinigungsmaterial (Altikofen, später Kappelisacker)			100.00			
2111.3101.02	EDV IZ Verbrauchsmaterial	1'265.90		1'500.00			
2111.3101.03	Sicherheitswesten (Altikofen, später Kappelisacker)			500.00			
2120.3101.01	Betriebs-, Verbrauchs- und Reinigungsmaterial (Altikofen)	9.90		400.00		120.20	
2120.3101.02	EDV IZ Verbrauchsmaterial	1'474.20		4'000.00		4'670.19	
2120.3101.03	Sicherheitswesten (Altikofen)	3'066.90		2'000.00		2'004.60	
2130.3101.01	EDV IZ Verbrauchsmaterial	647.45		1'500.00		1'712.66	
2171.3101.01	Betriebs- und Verbrauchsmaterial (Rain 25)	1'417.95		5'600.00			
2172.3101.01	Betriebs-, Verbrauchsmaterial	16'091.75		22'220.00		14'882.38	
2173.3101.01	Betriebs-, Verbrauchsmaterial	20'708.37		23'930.00		19'955.96	
2174.3101.01	Betriebs-, Verbrauchsmaterial	24'916.35		29'500.00		27'082.57	
2180.3101.01	Betriebs-, Verbrauchsmaterial	14'771.10		7'000.00		7'859.95	
2181.3101.01	Betriebs-, Verbrauchsmaterial	73.00		1'000.00		33.65	
2197.3101.01	Betriebs-, Verbrauchsmaterial			150.00			
3291.3101.01	Betriebs-, Verbrauchsmaterial	445.00		600.00		270.00	
3411.3101.01	Betriebs-, Verbrauchsmaterial ***			500.00			
3420.3101.01	Betriebs-, Verbrauchsmaterial	2'088.05		10'000.00		7'049.55	
3421.3101.01	Betriebs-, Verbrauchsmaterial	146.10		400.00		768.30	
3421.3101.02	Cheminéeholz	2'730.00		2'500.00		2'515.00	
3422.3101.01	Betriebs-, Verbrauchsmaterial			2'000.00			
3422.3101.02	Reinigungsmaterial	608.10		600.00		1'076.50	
3422.3101.03	Ersatz Geschirr, Wäsche			1'300.00		602.55	
3424.3101.01	Betriebs-, Verbrauchsmaterial	3'658.83		11'350.00		4'660.75	
4330.3101.02	Sanitäts-, Hilfsmaterialien	2'242.78		2'180.00		720.20	
5445.3101.01	Betriebs-, Verbrauchsmaterial	922.82		530.00		292.10	
5447.3101.01	Betriebs-, Verbrauchsmaterial	187.00		700.00		517.85	
6150.3101.01	Unterhalt Markierung und Signalisation	83'529.13		132'690.00		41'474.15	
6150.3101.02	Material Strassenunterhalt	13'694.27		11'000.00		8'057.70	
6150.3101.03	Material Glatteisbekämpfung	10'650.49		15'500.00		32'502.97	
6151.3101.01	Betriebs-, Verbrauchsmaterial	26'937.08		10'000.00		226.25	
6155.3101.01	Strassensignale			15'000.00		624.90	
6191.3101.01	Betriebs-, Verbrauchsmaterial	20'538.51		13'000.00		16'146.35	
6191.3101.02	Reinigungsmaterial	1'523.65		1'500.00		906.30	
6191.3101.03	Treibstoff, Ersatzteile	20'850.45		30'500.00		27'233.03	
7101.3101.01	Betriebs-, Verbrauchs-, Bau-, Unterhaltsmaterial	14'568.01		14'500.00		10'910.65	
7201.3101.01	Betriebs-, Verbrauchs-, Bau-, Unterhaltsmaterial			20'000.00		90.70	
7301.3101.02	Kehrichtsäcke für öffentliche Abfallbehälter	4'307.70		4'300.00		4'708.49	
7792.3101.01	Betriebs-, Verbrauchsmaterial	7'372.65		5'200.00		2'760.83	
7795.3101.01	Betriebs-, Verbrauchsmaterial (EKAS)	784.85		3'000.00		1'252.50	
3102	Drucksachen, Publikationen	136'172.25		190'360.00		180'477.78	
0110.3102.01	Stimm- und Wahlmaterial, Publikationen	66'476.68		83'700.00		119'565.58	
0220.3102.01	Drucksachen, Publikationen	14'838.15		20'000.00		14'468.35	
1110.3102.01	Drucksachen, Publikationen	4'287.25		5'800.00		733.25	
1120.3102.01	Drucksachen, Publikationen	620.30		720.00		685.50	
1500.3102.01	Drucksachen, Publikationen	3'404.75		3'000.00		1'793.80	
1620.3102.01	Drucksachen, Publikationen	53.40		80.00		53.40	
2110.3102.01	Drucksachen, Publikationen (Kappelisacker)	934.00		1'500.00		772.15	

## Sachgruppen Detail

Konto	Erfolgsrechnung Sachgruppengliederung ER	Rechnung 2025		Budget 2025		Rechnung 2024	
		Aufwand	Ertrag	Aufwand	Ertrag	Aufwand	Ertrag
2111.3102.01	Drucksachen, Publikationen (Altikofen, später Kappelisacker)			3'750.00			
2120.3102.01	Drucksachen, Publikationen (Altikofen)	974.00		9'500.00		3'298.25	
2130.3102.01	Drucksachen, Publikationen	933.00		1'000.00		609.00	
3410.3102.01	Drucksachen, Publikationen	5'742.55		5'500.00		5'671.75	
3422.3102.01	Drucksachen, Publikationen			150.00			
4330.3102.01	Drucksachen, Publikationen			700.00		574.00	
4331.3102.02	Büromaterial, Kontrollhefte, Vorsorgekarten, Abonnemente	1'951.20		1'500.00		1'569.75	
5351.3102.01	Drucksachen, Publikationen	2'062.75		1'200.00		540.45	
5440.3102.02	Pro Juventute Elternbriefe	1'669.00		3'000.00		1'973.00	
5445.3102.01	Drucksachen, Publikationen	856.72		3'420.00		1'518.02	
5445.3102.02	Öffentlichkeitsarbeit	824.60		600.00		299.40	
5797.3102.01	Drucksachen, Inserate, Publikationen	385.80		1'000.00		335.30	
6150.3102.01	Drucksachen, Publikationen	71.20		500.00			
6155.3102.01	Drucksachen, Formulare, Parkkarten, Bussenzzettel	2'338.30		2'600.00			
7301.3102.01	Drucksachen, Publikationen	6'006.80		12'900.00		17'965.95	
7301.3102.02	Druck Gebührenmarken, Etiketten	2'946.60		4'000.00		3'232.95	
7610.3102.01	Drucksachen, Publikationen	14'488.15		11'500.00			
7792.3102.01	Drucksachen, Publikationen	143.75		140.00		139.65	
7795.3102.01	Drucksachen, Publikationen	304.30		500.00		53.40	
7900.3102.01	Drucksachen, Publikationen	3'479.60		12'000.00		4'624.88	
9630.3102.02	Ext. Liegenschaftsverwaltung, Inserate, Drucksachen	379.40		100.00			
3103	Fachliteratur, Zeitschriften	15'314.78		21'360.00		12'895.18	
0220.3103.01	Fachliteratur, Zeitschriften, Medien	2'039.29		2'200.00		2'276.64	
2111.3103.01	Fachliteratur, Zeitschriften, Medien (Altikofen, später Kappelisacker)			700.00			
2120.3103.01	Fachliteratur, Zeitschriften, Medien (Altikofen)	2'916.34		4'760.00		2'612.38	
2130.3103.01	Fachliteratur, Zeitschriften, Medien	419.25		400.00		469.25	
2130.3103.02	Lehrer-, Schülerbibliothek	9'035.00		10'000.00		6'406.91	
2180.3103.01	Fachliteratur, Zeitschriften, Medien	276.00		800.00		433.00	
2197.3103.02	Fachliteratur, Zeitschriften, Medien			200.00			
5445.3103.01	Fachliteratur, Zeitschriften, Medien	330.40		320.00		67.60	
5791.3103.01	Fachliteratur, Zeitschriften, Medien	298.50		900.00		224.00	
5797.3103.01	Fachliteratur, Zeitschriften, Medien			200.00			
7301.3103.01	Fachliteratur, Zeitschriften, Medien			400.00			
7795.3103.01	Fachliteratur, Zeitschriften, Medien			480.00		405.40	
3104	Lehrmittel	369'305.62		403'250.00		355'768.83	
2110.3104.01	Lehrmittel (Kappelisacker)	19'778.85		25'300.00		22'097.89	
2111.3104.01	Lehrmittel (Altikofen, später Kappelisacker)	8'583.84		23'490.00			
2111.3104.02	Material textiles, technisches Gestalten (Altikofen, später Kappelisacker)	432.86		5'690.00			
2111.3104.03	Individualisierender Unterricht (Altikofen, später Kappelisacker)	427.28		600.00			
2111.3104.04	Lehrer-, Schülerbibliothek (Altikofen, später Kappelisacker)	119.20		5'630.00			
2111.3104.05	Material Spezialunterricht (Altikofen, später Kappelisacker)	448.61		890.00			
2120.3104.01	Lehrmittel (Altikofen)	132'191.90		105'780.00		135'626.27	
2120.3104.02	Material textiles, technisches Gestalten (Altikofen)	39'407.15		50'680.00		46'164.19	
2120.3104.03	Individualisierender Unterricht (Altikofen)	12'503.28		7'100.00		14'086.05	

## Sachgruppen Detail

Konto	Erfolgsrechnung Sachgruppengliederung ER	Rechnung 2025		Budget 2025		Rechnung 2024	
		Aufwand	Ertrag	Aufwand	Ertrag	Aufwand	Ertrag
2120.3104.04	Lehrer-, Schülerbibliothek (Altikofen)	31'199.85		33'060.00		26'976.80	
2120.3104.05	Material Spezialunterricht (Altikofen)	11'654.78		16'830.00		3'790.90	
2130.3104.01	Lehrmittel	76'784.49		87'600.00		69'523.87	
2130.3104.02	Material textiles Gestalten	16'243.58		16'100.00		16'492.41	
2130.3104.03	Material technisches Gestalten	17'287.65		21'000.00		19'853.13	
2180.3104.01	Bastelmaterial und Lehrmittel	2'242.30		3'500.00		1'157.32	
3105	Lebensmittel	397'645.87		409'960.00		362'864.30	
2120.3105.01	Lebensmittel	255.70		750.00			
2130.3105.01	Lebensmittel Hauswirtschaft	15'037.92		21'550.00		21'514.40	
2180.3105.01	Lebensmittel	379'783.70		383'160.00		339'040.85	
2181.3105.01	Lebensmittel	2'568.55		4'500.00		2'309.05	
3109	Übriger Material- und Warenaufwand			200.00			
5797.3109.01	Übriger Aufwand			200.00			
<b>311</b>	<b>Nicht aktivierbare Anlagen</b>	<b>713'875.52</b>		<b>1'045'700.00</b>		<b>703'114.04</b>	
3110	Büromöbel und Geräte	304'020.16		437'840.00		311'636.45	
0110.3110.01	Anschaffung Maschinen, Geräte	9'221.95		920.00		1'180.00	
0220.3110.01	Anschaffungen Büromöbel, Geräte	18'482.20		24'000.00		14'555.15	
0220.3110.02	Anschaffungen Cafeteria	543.15		630.00		189.70	
0295.3110.02	Anschaffungen Mobilien, Fahrzeuge, Maschinen	2'086.86		4'800.00		4'685.25	
1611.3110.02	Anschaffungen Mobilien, Geräte, Maschinen			300.00			
2110.3110.02	Anschaffungen Spielsachen, Instrumente (Kappelisacker)	10'594.58		14'700.00		10'210.30	
2110.3110.04	Anschaffungen Einrichtungen, Mobilien (Kappelisacker)	2'760.85		7'380.00		6'009.62	
2111.3110.01	Anschaffungen Mobiliar, Geräte, Apparate, Maschinen (Altikofen, später Kappelisacker)	40'088.20		62'100.00			
2120.3110.02	Anschaffungen Mobiliar, Geräte, Apparate, Maschinen (Altikofen)	43'476.47		66'010.00		55'293.96	
2130.3110.02	Neuanschaffungen Mobilien, Geräte, Apparate	18'434.23		18'130.00		35'843.59	
2130.3110.03	Ersatzanschaffungen Mobilien, Geräte, Apparate	10'148.62		17'410.00		28'664.84	
2172.3110.01	Anschaffungen Büromöbel und Geräte	2'123.70		4'800.00		2'377.20	
2173.3110.01	Anschaffungen Büromöbel und Geräte	75'481.03		109'560.00		33'527.70	
2174.3110.01	Anschaffungen Büro-, Schulmobiliar	30'218.90		52'600.00		45'152.07	
2180.3110.03	Anschaffungen Mobiliar, Maschinen, Geräte	8'647.20		7'000.00		1'412.40	
2180.3110.04	Anschaffungen Mobiliar, Maschinen, Geräte (Hauswart)			6'600.00		19'582.92	
3422.3110.02	Anschaffungen Mobilien, Maschinen, Einrichtungen			5'400.00		848.05	
3423.3110.02	Anschaffungen Mobiliar, Geräte, Einrichtungen			400.00			
5445.3110.02	Anschaffungen Mobiliar, Geräte	3'925.89		4'600.00		2'501.10	
5447.3110.02	Anschaffungen Mobilien, Geräte, Einrichtungen			1'500.00			
5797.3110.01	Anschaffungen Büromöbel, Geräte			2'000.00			
6191.3110.01	Anschaffungen Mobiliar	5'050.33		5'500.00		2'352.60	
7301.3110.01	Anschaffungen Büromöbel, Geräte, Einrichtungen	22'736.00		21'000.00		47'250.00	
7610.3110.02	Anschaffungen Geräte, Apparate			500.00			
3111	Maschinen, Geräte und Fahrzeuge	275'573.58		386'100.00		285'596.07	
0291.3111.01	Anschaffungen Maschinen, Geräte, Werkzeuge Hauswart	7'077.05		15'000.00		7'978.85	

## Sachgruppen Detail

Konto	Erfolgsrechnung Sachgruppengliederung ER	Rechnung 2025		Budget 2025		Rechnung 2024	
		Aufwand	Ertrag	Aufwand	Ertrag	Aufwand	Ertrag
1110.3111.01	Anschaffungen Maschinen, Geräte	19'499.56		3'500.00			
1500.3111.02	Anschaffungen Ausrüstungs-, Korpsmaterial	44'136.77		103'050.00		204'600.57	
2172.3111.01	Anschaffungen Maschinen, Apparate, Geräte, Werkzeuge	10'107.75		5'400.00		7'850.70	
2173.3111.01	Anschaffungen Maschinen, Apparate, Geräte, Werkzeuge	7'709.45		7'750.00		11'338.85	
3420.3111.01	Anschaffungen Maschinen, Geräte, Werkzeuge	9'126.15		14'000.00		6'425.45	
3420.3111.02	Anschaffungen Maschinen, Geräte, Werkzeuge (öffentliche Spielplätze)					1'416.00	
3424.3111.01	Anschaffungen Maschinen, Geräte und Fahrzeuge	1'937.32		2'000.00		658.35	
5797.3111.01	Anschaffungen Maschinen, Geräte, Fahrzeuge			800.00		654.00	
5797.3111.02	Anschaffungen Gastronomie			500.00			
6155.3111.01	Anschaffungen Maschinen, Geräte, Einrichtungen, Apparate	615.60		3'000.00			
6191.3111.01	Anschaffungen Maschinen, Geräte, Fahrzeuge	106'888.30		127'000.00		43'227.05	
7101.3111.01	Anschaffungen Maschinen, Geräte	6'507.65		2'000.00			
7101.3111.02	Anschaffungen Fahrzeuge	61'967.98		95'000.00			
7201.3111.01	Anschaffungen Maschinen, Geräte, Fahrzeuge			2'000.00			
7201.3111.02	Anschaffungen			1'000.00			
7792.3111.01	Anschaffungen Maschinen, Geräte			4'100.00		1'446.25	
3112	Kleider, Wäsche, Vorhänge	901.40		2'430.00		1'027.05	
0291.3112.01	Reinigungsbekleidung	901.40		1'000.00		611.45	
2172.3112.01	Dienstkleider ***			450.00			
2173.3112.01	Dienstkleider ***			500.00		374.70	
2174.3112.01	Dienstkleider ***			480.00		40.90	
3113	Hardware	120'097.83		170'650.00		81'531.14	
0220.3113.02	EDV Anschaffungen Hardware (DLZ allgemein)	20'354.54		20'000.00		15'451.98	
0220.3113.03	EDV Anschaffungen Hardware (KiSS)	232.00					
0220.3113.04	EDV Anschaffungen Hardware (Digitalisierung)	4'157.68		20'000.00		6'568.12	
2110.3113.01	Anschaffungen Hardware	1'205.48		1'930.00		389.50	
2111.3113.01	Anschaffungen Hardware	17'224.80		49'400.00			
2111.3113.02	Anschaffungen Hardware (Tablets)	1'178.70		2'230.00			
2120.3113.01	Anschaffungen Hardware	889.15		5'500.00		2'654.14	
2120.3113.02	Anschaffungen Hardware (Tablets)	30'081.69		28'970.00		21'198.25	
2130.3113.01	Anschaffungen Hardware	529.79		1'000.00		86.10	
2130.3113.02	Anschaffungen Hardware (Tablets)	44'244.00		41'620.00		35'183.05	
3118	Immaterielle Anlagen			30'000.00		9'599.30	
0220.3118.02	EDV Anschaffungen Software (DLZ allgemein)			10'000.00			
0220.3118.04	EDV Anschaffungen Software (Digitalisierung)			20'000.00		9'599.30	
3119	Übrige nicht aktivierbare Anlagen	13'282.55		18'680.00		13'724.03	
2172.3119.01	Anschaffungen Turn-, Sportgeräte			1'000.00			
2173.3119.01	Anschaffungen Turn-, Sportgeräte	814.50		1'480.00		2'479.40	
2174.3119.01	Anschaffungen Turn-, Sportgeräte	4'746.85		4'800.00		4'787.15	
2180.3119.02	Anschaffungen Spielmaterial	7'229.20		8'000.00		3'633.43	
3290.3119.02	Anschaffungen Flaggen, Wimpel, Kleinmaterial			2'000.00		2'589.00	
3421.3119.02	Anschaffungen Geschirr und Material	492.00		400.00		235.05	

## Sachgruppen Detail

Konto	Erfolgsrechnung Sachgruppengliederung ER	Rechnung 2025		Budget 2025		Rechnung 2024	
		Aufwand	Ertrag	Aufwand	Ertrag	Aufwand	Ertrag
5447.3119.02	Anschaffungen Geräte (Robinsonspielplatz)			1'000.00			
<b>312</b>	<b>Ver- und Entsorgung Liegenschaften Verwaltungsvermögen</b>	<b>1'935'254.16</b>		<b>1'854'580.00</b>		<b>1'837'954.60</b>	
3120	Ver- und Entsorgung Liegenschaften Verwaltungsvermögen	1'935'254.16		1'854'580.00		1'837'954.60	
0290.3120.01	Kehrichtgebühren Industrie, Gewerbe- und Dienstleistungsbetriebe	238.00		160.00		158.00	
0291.3120.01	Ver- und Entsorgung (Heizung, Gas, Strom, Wasser, Abwasser)	68'715.15		64'450.00		68'967.10	
0291.3120.02	Abfallentsorgung	10'275.61		10'020.00		9'082.60	
0292.3120.01	Ver- und Entsorgung (Heizung, Gas, Strom, Wasser, Abwasser)	3'342.70		3'600.00		3'152.45	
0292.3120.02	Abfallentsorgung	238.00		160.00		158.00	
0295.3120.01	Ver- und Entsorgung (Heizung, Gas, Strom, Wasser, Abwasser, Abfall)	47'031.45		41'880.00		35'430.90	
1500.3120.01	Ver- und Entsorgung (Heizung, Gas, Strom, Wasser, Abwasser)	3'582.10		7'600.00		3'678.55	
1500.3120.02	Abfallentsorgung			2'500.00		434.45	
1611.3120.01	Ver- und Entsorgung (Heizung, Gas, Strom, Wasser, Abwasser, Abfall)	7'675.70		8'600.00		7'094.85	
1620.3120.01	Ver- und Entsorgung (Heizung, Gas, Strom, Wasser, Abwasser, Abfall)	11'844.90		14'300.00		14'665.75	
2170.3120.01	Nahwärmeverbund Rain; Ver- und Entsorgung Heizung (Pellets, Gas, Strom, etc.)	194'181.30		160'000.00		209'303.80	
2171.3120.01	Ver- und Entsorgung (Heizung, Gas, Strom, Wasser, Abwasser)	37'975.88		30'780.00		39'638.10	
2171.3120.02	Abfallentsorgung	1'589.75		1'640.00		729.15	
2172.3120.01	Ver- und Entsorgung (Heizung, Gas, Strom, Wasser, Abwasser)	63'938.60		67'000.00		76'468.05	
2172.3120.02	Abfallentsorgung	11'571.35		15'000.00		11'440.45	
2173.3120.01	Ver- und Entsorgung (Heizung, Gas, Strom, Wasser, Abwasser!)	188'309.90		141'000.00		123'913.45	
2173.3120.02	Abfallentsorgung	10'963.45		10'860.00		7'187.60	
2174.3120.01	Ver- und Entsorgung (Heizung, Gas, Strom, Wasser, Abwasser)	31'826.35		36'000.00		32'783.65	
2174.3120.02	Abfallentsorgung	12'915.56		22'180.00		15'370.75	
2174.3120.04	Turnhallenprovisorium 2025 - 2027; Betriebskosten	28'252.00		38'000.00			
2180.3120.01	Abfallentsorgung	476.00		320.00		316.00	
3211.3120.01	Ver- und Entsorgung (Heizung, Gas, Strom, Wasser, Abwasser, Abfall)	3'234.50		1'000.00		3'071.15	
3291.3120.01	Ver- und Entsorgung (Heizung, Gas, Strom, Wasser, Abwasser, Abfall)	894.75		500.00		908.35	
3411.3120.01	Ver- und Entsorgung (Heizung, Gas, Strom, Wasser, Abwasser, Abfall)	14'180.20		20'000.00		18'883.70	
3420.3120.01	Ver- und Entsorgung (Heizung, Gas, Strom, Wasser, Abwasser, Abfall)	297.65		1'500.00		457.55	
3421.3120.01	Ver- und Entsorgung (Heizung, Gas, Strom, Wasser, Abwasser)	6'676.85		6'500.00		5'811.20	
3421.3120.02	Abfallentsorgung	1'119.00		880.00		579.00	
3422.3120.01	Ver- und Entsorgung (Heizung, Gas, Strom, Wasser, Abwasser)	12'967.70		14'000.00		6'257.30	
3422.3120.02	Abfallentsorgung	385.00		800.00		700.00	
3423.3120.01	Ver- und Entsorgung (Heizung, Gas, Strom, Wasser, Abwasser, Abfall)	11'787.65		12'200.00		12'377.65	
3424.3120.01	Ver- und Entsorgung (Heizung, Energie, Wasser, Abwasser, Kehricht)	32'770.06		55'000.00		19'177.45	

## Sachgruppen Detail

Konto	Erfolgsrechnung Sachgruppengliederung ER	Rechnung 2025		Budget 2025		Rechnung 2024	
		Aufwand	Ertrag	Aufwand	Ertrag	Aufwand	Ertrag
3425.3120.01	Ver- und Entsorgung (Heizung, Energie, Wasser, Abwasser, Kehricht)	7'498.45				79.00	
5446.3120.01	Ver- und Entsorgung (Heizung, Gas, Strom, Wasser, Abwasser, Abfall)	5'547.30		6'780.00		3'503.10	
5447.3120.01	Ver- und Entsorgung (Heizung, Gas, Strom, Wasser, Abwasser, Abfall)	3'739.90		4'000.00		4'188.60	
5797.3120.01	Ver- und Entsorgung, Heizung, Gas, Strom, Wasser, Abwasser, Abfall (Hochbau)	47'649.70		30'000.00		29'929.15	
6150.3120.01	Ver- und Entsorgung (Heizung, Gas, Strom, Wasser, Abwasser, Abfall)	106'059.35		126'370.00		105'976.80	
6151.3120.01	Elektrizität für öffentliche Beleuchtung	84'627.70		61'500.00		101'867.55	
6191.3120.01	Ver- und Entsorgung (Heizung, Gas, Strom, Wasser, Abwasser, Abfall)	7'333.50		10'500.00		8'717.45	
6220.3120.01	Ver- und Entsorgung (Heizung, Gas, Strom, Wasser, Abwasser, Abfall)	3'659.30		7'000.00		4'449.00	
7101.3120.01	Wasserbezug Wasserverbund Region Bern	846'382.00		810'000.00		847'349.00	
7610.3120.01	Stromkosten LEM-Tankstelle			4'000.00			
9630.3120.01	Ver-, Entsorgung Liegenschaften Finanzvermögen	3'499.85		6'000.00		3'697.95	
<b>313</b>	<b>Dienstleistungen und Honorare</b>	<b>4'734'022.55</b>		<b>4'827'225.00</b>		<b>3'558'634.45</b>	
3130	Dienstleistungen Dritter	2'736'761.18		3'085'045.00		2'195'274.36	
0110.3130.02	Dienstleistungen Dritter Einpacken Stimm- und Wahlmaterial	6'321.70					
0110.3130.21	Porti, Gebühren	29'361.21		53'380.00		49'373.22	
0120.3130.04	Konzepte / Projekte			10'000.00		24'322.50	
0120.3130.05	Leitbildprozess					2'972.75	
0220.3130.02	Telefon-, Internetgebühren	22'347.66		21'500.00		19'372.05	
0220.3130.03	Betriebs-, Rechtskosten	1'502.55		1'110.00		817.20	
0220.3130.04	Staats- und Kanzleigebühren (Erbschaftsamt)	858.40		1'500.00		10'508.20	
0220.3130.05	Gebühren amtliche Bewertungen	6'265.05		17'000.00		11'395.35	
0220.3130.07	Gebühren bargeldloses Zahlungssystem Bürgerdesk	1'281.24		1'440.00		1'432.16	
0220.3130.09	Gebühren bargeldloses Zahlungssystem Internet	3'932.47		3'000.00		2'800.66	
0220.3130.10	Spesen, Gebühren Kreditkarte (Einkaufskarte) Gemeindehaus	50.00		50.00		50.00	
0220.3130.12	Dienstleistungen Dritter Versicherungsbroker	13'000.00		13'000.00		13'000.00	
0220.3130.21	Porti, Gebühren	55'434.86		61'000.00		70'225.65	
0220.3130.23	Telefon-, Internetgebühren Social Media	240.00				34.70	
0290.3130.01	Externe Begleitung Submission Outsourcing (GRB 04.12.2023)	43'160.45		40'000.00		51'000.00	
0291.3130.01	Dienstleistungen Dritter betrieblicher Unterhalt	27'598.90		25'500.00		23'880.35	
0292.3130.01	Dienstleistungen Dritter	3'351.05		7'000.00		5'266.25	
0292.3130.02	Telefon-, Internetgebühren	660.00		900.00		660.00	
0292.3130.03	Dienstleistungen Dritter Reinigung	229.40		8'000.00			
0295.3130.01	Dienstleistungen Dritter (Verwaltungskosten)	2'221.65		2'500.00		2'256.25	
0295.3130.02	Telefon-, Internetgebühren	1'434.00		1'560.00		1'434.00	
0295.3130.03	Brandalarmsysteme	2'160.45		2'000.00		1'999.80	
0295.3130.04	Dienstleistungen Dritter betrieblicher Unterhalt	16'246.20		13'500.00			
1110.3130.01	Dienstleistungen Dritter externe Unterstützung	10'519.20		4'000.00		8'748.75	
1110.3130.04	Amts-, Vollzugshilfe	5'026.05		5'030.00		4'549.65	
1110.3130.05	Besorgung Sicherheits-, Ordnungsdienst	26'621.45		42'720.00		9'798.20	

## Sachgruppen Detail

Konto	Erfolgsrechnung Sachgruppengliederung ER	Rechnung 2025		Budget 2025		Rechnung 2024	
		Aufwand	Ertrag	Aufwand	Ertrag	Aufwand	Ertrag
1120.3130.01	Dienstleistungen Gemeinde Ostermundigen	93'202.20		91'000.00		129'165.40	
1120.3130.02	Massnahmen Verbesserung Verkehrssicherheit	5'200.00		6'000.00		75'841.05	
1400.3130.03	Auslagen Einwohnerkontrolle	1'015.75		810.00		812.55	
1400.3130.04	Auslagen Fremdenkontrolle	95'929.00		120'000.00		133'931.80	
1400.3130.05	Gebühren bargeldloses Zahlungssystem eUmzugCH	145.45		250.00		124.70	
1500.3130.01	Dienstleistungen Dritter betrieblicher Unterhalt	3'784.40		8'000.00		6'241.70	
1500.3130.02	Telefongebühren, Funkkonzessionen, Alarmstelle Kapo Bern	6'749.67		7'000.00		5'665.41	
1500.3130.03	Dienstleistungen Dritter externe Unterstützung	284.00		5'000.00		9'212.65	
1500.3130.04	Porti, Gebühren	120.00		200.00			
1611.3130.02	Telefongebühren	540.00		640.00		540.00	
1620.3130.01	Dienstleistungen Dritter externe Unterstützung	1'019.45				11'649.55	
1620.3130.02	Telefongebühren	2'792.55		3'680.00		2'792.40	
1620.3130.04	Dienstleistungen Kanton Zuweisungsplanung Schutzräume	2'162.00		2'200.00		2'000.00	
1627.3130.02	Aufwand Regionale Führungsorganisation (RFO) / Ausserord. Ereignisse	302.75		22'000.00		4'661.50	
2110.3130.01	Projekte i.S. Prävention (Kappelisacker)			1'300.00		1'320.00	
2110.3130.02	Telefongebühren, Porti	3'894.00		4'200.00		4'191.70	
2110.3130.03	Installationskosten Kindergartenprovisorium Worblaufen 2022 - 2023 ***	13'394.21		21'880.00		1'006.45	
2111.3130.01	Telefon-, Internetgebühren, Porti	31.80		1'400.00			
2111.3130.03	Projekte i.S. Prävention (Altikofen, später Kappelisacker)			5'260.00			
2111.3130.05	Telefon-, Internetgebühren, Porti (Tablets)			1'240.00			
2120.3130.02	Telefon-, Internetgebühren, Porti	2'650.75		1'590.00		784.25	
2120.3130.03	Projekte i.S. Prävention (Altikofen)	30'859.30		30'000.00		17'847.50	
2120.3130.04	Dienstleistungen Dritter "Eine Schule Ittigen" (Altikofen)	5'562.50		2'500.00		6'165.20	
2120.3130.05	Telefon-, Internetgebühren (Tablets)	17'106.18		27'210.00		21'398.80	
2120.3130.06	Projekte i.S. Gesundheit (Altikofen)	629.30		2'500.00			
2120.3130.10	Dienstleistungen Dritter; Schulraumprovisorium Altikofen (Installationskosten) ***	62'292.10		68'670.00			
2120.3130.11	Installationskosten Primarstufenprovisorium Worblaufen 2023 - 2025 GRB 2023/74 ***	18'210.77		20'000.00			
2130.3130.02	Telefongebühren, Porti	474.95				513.50	
2130.3130.03	Projekte i.S. Prävention	10'167.00		14'800.00		13'587.00	
2130.3130.04	Projekt "Eine Ittiger-Schule"	907.00		1'000.00		500.00	
2130.3130.05	Telefon-, Internetgebühren (Tablets)	27'994.52		27'210.00		32'098.00	
2170.3130.01	Dienstleistungen Dritter (Ausgleich Besitzstand Outsourcing Reinigungspersonal)	3'545.75					
2170.3130.03	Telefongebühren Anlagewart Schulen	2'010.70					
2171.3130.02	Dienstleistungen Dritter betrieblicher Unterhalt	30'034.05		57'140.00		16'026.10	
2171.3130.03	Dienstleistungen Dritter betrieblicher Unterhalt (Rain 25)	23'294.85		41'520.00		19'894.30	
2171.3130.24	Betrieblicher Unterhalt Aussenanlagen	4'609.40		36'700.00		4'406.15	
2172.3130.02	Alarmsysteme	3'814.35		3'900.00		3'656.85	
2172.3130.03	Telefongebühren			720.00		635.15	
2172.3130.23	Betrieblicher Unterhalt Schulanlagen	67'213.44		107'760.00		48'335.40	

## Sachgruppen Detail

Konto	Erfolgsrechnung Sachgruppengliederung ER	Rechnung 2025		Budget 2025		Rechnung 2024	
		Aufwand	Ertrag	Aufwand	Ertrag	Aufwand	Ertrag
2172.3130.24	Betrieblicher Unterhalt Aussenanlagen	17'035.20		17'300.00		17'268.45	
2173.3130.02	Alarmsysteme	2'240.45		9'450.00		7'658.20	
2173.3130.03	Telefongebühren			360.00		372.30	
2173.3130.23	Betrieblicher Unterhalt Schulanlagen, Turnhallen	124'686.20		102'310.00		42'058.40	
2173.3130.24	Betrieblicher Unterhalt Aussenanlagen	4'573.70		7'500.00		627.00	
2174.3130.02	Alarmsysteme	6'887.21		7'230.00		6'732.55	
2174.3130.03	Telefongebühren	168.60		1'140.00		1'164.80	
2174.3130.04	Turnhallenprovisorium 2025 - 2027; Installationskosten	443'707.35		435'000.00			
2174.3130.23	Betrieblicher Unterhalt Schulanlagen	111'036.22		60'130.00		27'490.45	
2174.3130.24	Betrieblicher Unterhalt Aussenanlagen	6'657.95		7'950.00		9'028.30	
2180.3130.02	Telefongebühren	2'938.80		2'880.00		2'949.80	
2180.3130.10	Dienstleistungen Dritter; Schulraumprovisorium Altkofen (Installationskosten) ***	26'730.62		30'150.00			
2180.3130.22	Schülertransporte	45'963.99		42'900.00		46'355.00	
2180.3130.23	Dienstleistungen Dritter für Catering	4'426.70					
2197.3130.02	Projektarbeiten	756.70		1'000.00			
2197.3130.03	Telefongebühren	1'011.80		1'080.00		1'019.20	
3211.3130.01	Dienstleistungen Dritter betrieblicher Unterhalt	2'609.35		6'980.00			
3220.3130.03	Kauf Zirkusvorstellung	6'142.90		6'000.00		6'142.65	
3290.3130.02	Bundesfeier	5'008.57		6'000.00		12'617.55	
3290.3130.03	Jungbürgerfeier	3'920.35		3'600.00		2'326.05	
3290.3130.04	Neuzuzügeranlass	4'156.50		5'000.00		5'519.95	
3290.3130.05	Beiträge kulturelle Anlässe (Neujahrsapéro)	3'013.95		4'000.00		4'114.10	
3290.3130.06	Ittiger Märli, Ausgaben	4'534.35		3'775.00		5'119.10	
3290.3130.07	Beiträge kulturelle Anlässe (Kulturveranstaltung für Kinder)	6'328.55		5'240.00		5'839.65	
3420.3130.01	Dienstleistungen Dritter und Honorare	39'424.70		43'000.00		50'547.75	
3422.3130.02	Telefongebühren, Porti	1'200.00		1'200.00		1'200.00	
3422.3130.04	Steuern, Abgaben	6'986.35		7'500.00		7'473.10	
3422.3130.06	Brandalarmsysteme	2'947.68		2'880.00		3'559.90	
3423.3130.02	Telefongebühren	888.00		900.00		888.00	
3423.3130.03	Dienstleistungen Dritter betrieblicher Unterhalt	6'272.80		9'000.00		6'535.60	
3424.3130.01	Dienstleistungen Dritter (Reinigung, Hauswartung etc.)	29'112.55		25'990.00		17'227.15	
3424.3130.02	Telefon-, Internetgebühren	9'335.40		14'400.00		10'211.90	
3424.3130.03	Aare-Fest					36'107.90	
3424.3130.04	Zinsen, Spesen	80.00				40.00	
3425.3130.01	Zinsen, Spesen	80.00				80.00	
4900.3130.02	Massnahmen Gesundheitsförderung	6'091.45		8'500.00		7'027.90	
5350.3130.02	Altersanlässe	23'168.00		21'980.00		21'325.25	
5350.3130.03	Projekte Altersarbeit	803.70		10'000.00			
5351.3130.02	Seniorinfo			1'000.00			
5351.3130.03	Aktivierung Senioren	3'443.45		3'900.00		3'864.80	
5445.3130.02	Telefon-, Internetgebühren, Porti	2'643.95		3'880.00		2'807.05	
5446.3130.01	Dienstleistungen Dritter betrieblicher Unterhalt	788.40		1'250.00			
5447.3130.03	Dienstleistungen Dritter Reinigung	2'650.00		2'820.00		2'650.00	
5450.3130.02	Projekt "Sozialraumorientierung Bern-Ost"	10'055.00		10'000.00		13'450.00	
5450.3130.03	Dienstleistungen Dritter Hausbesuchsprogramm MVB HB+			6'000.00			
5450.3130.04	Dienstleistungen Dritter Eltern "Walk-In"	38'695.80		44'000.00			
5791.3130.02	Vormundschaftswesen (Gebühren, Kostenanteile, DL Dritter)					187.60	

## Sachgruppen Detail

Konto	Erfolgsrechnung Sachgruppengliederung ER	Rechnung 2025		Budget 2025		Rechnung 2024	
		Aufwand	Ertrag	Aufwand	Ertrag	Aufwand	Ertrag
5791.3130.03	Betriebs-, Rechtskosten			1'000.00			
5791.3130.04	Dienstleistungen Dritter Kurse private Mandatstragende KES	255.00		500.00		43.35	
5791.3130.08	Telefon-, Internetgebühren	45.35		600.00		378.50	
5791.3130.09	Spesen Postkonto	385.71		650.00		465.75	
5791.3130.10	Sozialhilfebuchhaltung						
5791.3130.10	Erfolgsprovision	3'539.50		5'000.00		7'137.04	
5791.3130.10	Verlustscheininkasso						
5797.3130.01	Dienstleistungen Dritter, Siedlungswart (Hochbau)	8'371.00		8'000.00		8'661.20	
5797.3130.02	Telefon, Internet, Website, Porti, Public-WLAN, HD Mediabox	2'283.80		3'500.00		2'554.95	
5797.3130.03	Projektarbeiten	35'419.01		30'000.00		26'115.80	
5797.3130.03	Quartierentwicklung						
5797.3130.04	Diverse Aufwendungen			500.00			
5797.3130.04	Vermietung Quartierlokal						
5797.3130.05	Leitbild "Integration", Umsetzung	2'915.60		7'500.00		2'278.30	
5797.3130.06	Deutschkurse Kappelisacker			5'600.00		122.05	
5797.3130.07	Dienstleistungen Dritter "Sozial gesunde Quartiere"	17'291.55		25'000.00			
6150.3130.01	Dienstleistungen Dritter	46'694.45		57'360.00		43'021.11	
6155.3130.02	Entschädigung	84'806.71		80'460.00		88'123.59	
6191.3130.01	Parkraumbewirtschaftung						
6191.3130.01	Dienstleistungen Dritter betrieblicher Unterhalt	5'420.10		6'000.00		4'842.00	
6191.3130.02	Telefon-, Internetgebühren	4'700.65		4'500.00		4'541.35	
7101.3130.02	Dienstleistungen Dritter Pläne, Projekte, Gutachten			15'000.00			
7101.3130.03	Dienstleistungen Dritter	43'000.00		45'000.00		43'000.00	
7101.3130.03	Datenverarbeitung EWB						
7101.3130.04	Dienstleistungen Dritter			30'000.00		27'740.00	
7101.3130.04	Pikettdienst EWB						
7201.3130.02	Dienstleistungen Dritter	45'448.00		47'500.00		45'367.40	
7201.3130.02	Datenverarbeitung EWB						
7301.3130.02	Abfuhr-Transporte durch Dritte	485'491.20		474'060.00		482'595.60	
7301.3130.04	Lizenzen, Porti, Gebühren			1'240.00			
7301.3130.06	Projekt "Littering Schwarzensorgung"	656.05		3'400.00		4'830.25	
7301.3130.07	Übriger Aufwand für Entsorgung	20'425.59		26'140.00		29'147.95	
7301.3130.11	Entsorgungskosten Sonderabfälle	1'884.14		3'300.00		1'231.22	
7301.3130.14	Entsorgungs- und Logistikkosten Alpabern AG für BBL-Betriebe	8'005.25		13'200.00		8'134.75	
7610.3130.01	Massnahmen aus Richtplan	16'215.05		50'000.00			
7610.3130.01	Energie (gem. EFR)						
7610.3130.03	Massnahmen zur Einhaltung der Lufthygienevorschriften	3'360.00		6'240.00		4'432.00	
7610.3130.04	Projekt "Förderung erneuerbare Energien, Umsetzung KIGA-Massnahmenplan 2000/2015"	3'234.30		3'000.00		918.60	
7710.3130.02	Unentgeltliche Bestattungen	36'364.70		20'000.00		36'017.50	
7710.3130.03	Grabplatzgebühren	2'535.00		4'500.00		2'350.00	
7795.3130.02	MS-Servicevertrag	15'982.15		35'200.00		39'606.05	
7795.3130.03	Öffentlichkeitsarbeit			2'500.00			
8140.3130.03	Dienstleistungen Dritter			1'150.00			
8140.3130.03	Ackerbauleiter/in						
9630.3130.02	Ext. Liegenschaftsverwaltung, Zinsen, Spesen	1'060.00		1'300.00		1'127.90	
3131	Planung und Projektierungen Dritter	9'708.30		12'000.00		1'391.80	
2110.3131.01	Planung/Honorare Kindergartenprovisorium			1'000.00		983.70	
2110.3131.01	Worblauf 2022 - 2024 ***						
2120.3131.10	Planungen und Projektierungen Dritter; Schulraumprovisorium	3'988.90		3'000.00			
2120.3131.10	Altikofen (Honorare) ***						
2120.3131.11	Planung/Honorare Primarstufenprovisorium	5'719.40				408.10	
2120.3131.11	Worblauf 2023 - 2025						
2120.3131.11	GRB 2023/74 ***						

Sachgruppen Detail

Konto	Erfolgsrechnung Sachgruppengliederung ER	Rechnung 2025		Budget 2025		Rechnung 2024	
		Aufwand	Ertrag	Aufwand	Ertrag	Aufwand	Ertrag
2180.3131.10	Planungen und Projektierungen Dritter; Schulraumprovisorium Altikofen (Honorare) ***			3'000.00			
7690.3131.01	Honorare Dritter (Fernwärmeversorgung Kappelisacker)			5'000.00			
3132	Honorare externe Berater, Gutachter, Fachexperten etc.	1'817'281.67		1'569'350.00		1'192'875.69	
0110.3132.02	Honorare Rechnungsprüfung	30'268.00		26'000.00		25'187.30	
0110.3132.03	Honorare externe Berater, Gutachter, Fachexperten für Geschäftsprüfungskommission			500.00			
0120.3132.01	Honorare externe Berater, Gutachter, Fachexperten für Gemeinderat	5'665.60		2'000.00		2'088.00	
0220.3132.01	Honorare externe Berater, Gutachter, Fachexperten etc.			10'000.00		5'637.10	
0220.3132.02	Honorare Personalrekrutierung, Stellenüberprüfung, Befragung Mitarbeitende	46'483.00		20'000.00		15'273.10	
0220.3132.03	Honorare i.S. Informatiksicherheit	38'437.71		80'000.00		40'275.47	
0220.3132.06	Externe Unterstützung Abteilung Bau			2'000.00			
0220.3132.07	Externe Unterstützung Abteilung Finanzen	8'806.80		10'000.00		19'998.50	
0220.3132.08	Externe Unterstützung Informatik (Support)	177'016.81		120'000.00		99'970.88	
0220.3132.10	Externe Unterstützung Informatik (IT-Projekte)	331'015.41		50'000.00		72'950.14	
0220.3132.11	Externe Unterstützung Informatik (betriebliche Projekte)	30'448.92		10'000.00			
0220.3132.12	Honorare externe Unterstützung Abteilung Bau, Baupolizei	14'036.80				54'055.40	
0220.3132.13	Honorare externe Unterstützung Abteilung Bau, Umwelt			15'000.00			
0220.3132.14	Honorare externe Unterstützung Abteilung Bau, Sekretariat			20'000.00			
0220.3132.15	Honorare externe Unterstützung Abteilung Bau, Tiefbau	14'456.00		15'000.00			
0220.3132.16	Honorare externe Unterstützung Abteilung Bau, Hochbau	595.00		18'800.00		10'710.00	
0220.3132.17	Honorare externe Berater, Gutachter, Fachexperten etc. (Marketing)	18'343.05		10'000.00			
0220.3132.18	Honorare externe Unterstützung Abteilung Bau, Leitung					21'298.85	
0220.3132.19	Honorare i.S. Datenschutz	1'645.85		5'000.00		30'419.40	
0220.3132.20	Honorare Anwälte, externe Berater, Gutachter (Kapitaldienst)	7'279.15		50'000.00		24'095.10	
0220.3132.21	Honorare externe Berater, Gutachter, Fachexperten etc. (Personalmanagement)	16'912.35					
0290.3132.01	Honorare externe Berater, Gutachter, Fachexperten etc.	19'924.10		8'450.00		43'103.15	
1400.3132.01	Honorare Baupolizei externe Berater, Gutachter, Fachexperten etc.	13'050.90				17'365.40	
1400.3132.02	Honorare Grundbuchgeometer, Nachführung Vermessungswerk	14'185.55		17'000.00		15'531.29	
1400.3132.03	Baugesuchskosten (Gebühren, Honorare, Publikationen)	111'398.45		130'000.00		93'050.60	
2110.3132.01	Honorare externe Berater, Gutachter, Fachexperten etc. (Kappelisacker)	3'810.05		9'000.00		2'421.55	
2111.3132.01	Honorare externe Berater, Gutachter, Fachexperten etc. (Altikofen, später Kappelisacker)	807.80		1'250.00			
2120.3132.01	Honorare externe Berater, Gutachter, Fachexperten etc. (Alikofen)	21'019.95		18'100.00		21'212.25	
2130.3132.01	Honorare externe Berater, Gutachter, Fachexperten etc.	9'432.30		12'000.00		11'059.10	

## Sachgruppen Detail

Konto	Erfolgsrechnung Sachgruppengliederung ER	Rechnung 2025		Budget 2025		Rechnung 2024	
		Aufwand	Ertrag	Aufwand	Ertrag	Aufwand	Ertrag
2180.3132.01	Honorare externe Berater, Gutachter, Fachexperten etc.	14'301.60		1'380.00			
2190.3132.01	Honorare externe Berater, Gutachter, Fachexperten etc.	62'325.10		10'000.00			
3410.3132.01	Honorare externe Berater, Gutachter, Fachexperten etc.	8'500.00					
3424.3132.01	Ext. Liegenschaftsverwaltung, Verwaltungshonorar	3'996.50				2'995.60	
3425.3132.01	Ext. Liegenschaftsverwaltung, Verwaltungshonorar	1'047.30				1'046.70	
4330.3132.01	Schularzthonorare	10'285.00		11'610.00		6'872.55	
4331.3132.02	Zahnarzthonorare, Aufklärungs- und Untersuchungskosten	33'368.10		37'500.00		30'198.15	
4331.3132.03	Vorbeugungsmassnahmen	107.95		900.00		755.25	
4331.3132.04	Behandlungskosten normale Gebisse			1'000.00			
4331.3132.05	Behandlungskosten anomale Gebisse			2'000.00			
4331.3132.06	Vertrauensarzt Kieferorthopädie			720.00		186.00	
5445.3132.01	Honorare externe Berater, Gutachter, Fachexperten etc.	1'246.93		1'800.00		1'053.79	
5720.3132.01	Honorar Vertrauensarzt (LA-berechtigt)	15'930.90		12'000.00		17'270.10	
5792.3132.01	Externe Unterstützung Abteilung Soziales	13'156.25		10'000.00		35'742.65	
5792.3132.02	Honorare rechtliche Beratungen, Verfahrenskosten	4'835.45		3'500.00		6'418.00	
6150.3132.01	Honorare externe Berater, Gutachter, Fachexperten etc.	85'590.80		45'000.00		41'718.49	
6150.3132.02	Honorare Projektstudien	59'396.00		56'000.00		11'938.15	
7101.3132.01	Honorare externe Berater, Dienstleistungen Dritter für Pläne, Projekte, Gutachten	53'978.19		89'500.00		56'163.83	
7201.3132.01	Honorare externe Berater, Gutachter, Fachexperten etc.	85'750.80		75'000.00		34'682.30	
7301.3132.01	Honorare externe Berater, Gutachter, Fachexperten etc.	2'561.50		8'000.00			
7410.3132.01	Honorare externe Berater, Gutachter, Fachexperten etc.			5'000.00		9'137.15	
7610.3132.01	Honorare externe Berater, Gutachter, Fachexperten etc.	30'749.22		85'290.00		32'907.30	
7795.3132.01	Honorare externe Berater, Gutachter, Fachexperten etc.	3'986.75		5'750.00		9'415.00	
7900.3132.01	Honorare externe Berater, Gutachter, Fachexperten etc.	221'055.90		262'000.00		120'968.20	
7900.3132.02	Beratungen Ufer-, Landschaftsschutz	80'535.13		81'300.00		66'366.25	
7900.3132.03	Fachberatung Baureglement	787.45		10'000.00			
7900.3132.04	Nachführung, Betrieb GIS, WebGis,	33'801.60		27'000.00		33'651.65	
7909.3132.01	Honorar Grundbuchamt für Eintrag vertragliche Grundpfandrechte Mehrwertabgaben	12'055.35		1'000.00		1'080.00	
7909.3132.02	Honorare externe Berater, Gutachter, Fachexperten etc.	5'702.30		39'000.00		7'767.10	
8720.3132.01	Honorare externe Berater, Gutachter, Fachexperten			2'000.00			
8790.3132.01	Honorare externe Berater, Gutachter, Fachexperten, öffentliche Anlässe	1'323.70				5'000.00	
9630.3132.01	Honorare externe Berater, Gutachter, Fachexperten etc.	17'300.00		5'000.00		15'288.55	
9630.3132.02	Ext. Liegenschaftsverwaltung, Verwaltungshonorar	18'566.35		20'000.00		18'550.35	
3134	Sachversicherungsprämien	148'719.25		137'200.00		148'956.50	
0110.3134.01	Sachversicherungsprämien	5'473.70		5'500.00		5'473.70	
0220.3134.01	Sachversicherungsprämien	19'153.65		25'000.00		19'101.60	
0220.3134.02	EDV Versicherungen***	2'370.35				2'313.60	
0290.3134.01	Sachversicherungsprämien	860.90		750.00		930.20	
0291.3134.01	Sachversicherungsprämien	6'983.40		6'000.00		7'083.40	

## Sachgruppen Detail

Konto	Erfolgsrechnung Sachgruppengliederung ER	Rechnung 2025		Budget 2025		Rechnung 2024	
		Aufwand	Ertrag	Aufwand	Ertrag	Aufwand	Ertrag
0292.3134.01	Sachversicherungsprämien	513.45		600.00		608.85	
0295.3134.01	Sachversicherungsprämien	2'198.15		1'600.00		2'027.55	
1110.3134.01	Sachversicherungsprämien	493.85		400.00		482.00	
1500.3134.01	Sachversicherungsprämien	11'404.41		11'000.00		12'216.60	
1611.3134.01	Sachversicherungsprämien	641.90		700.00		656.80	
1620.3134.01	Sachversicherungsprämien	2'830.80		2'400.00		2'811.55	
2120.3134.01	Sachversicherungsprämien ***			200.00			
2130.3134.01	Sachversicherungsprämien ***			500.00			
2171.3134.01	Sachversicherungsprämien	5'396.20		5'000.00		5'609.60	
2172.3134.01	Sachversicherungsprämien	14'367.05		14'000.00		15'308.00	
2173.3134.01	Sachversicherungsprämien	27'093.65		20'000.00		22'392.60	
2174.3134.01	Sachversicherungsprämien	18'044.60		18'000.00		21'010.50	
3211.3134.01	Sachversicherungsprämien	1'975.30		1'600.00		1'928.00	
3291.3134.02	Sachversicherungsprämien	133.35		120.00		135.40	
3411.3134.01	Sachversicherungsprämien	1'184.10		1'100.00		1'297.10	
3421.3134.01	Sachversicherungsprämien	613.35		600.00		644.50	
3422.3134.01	Sachversicherungsprämien	1'898.30		1'800.00		2'106.00	
3423.3134.01	Sachversicherungsprämien	1'553.30		1'500.00		1'702.75	
3424.3134.01	Sachversicherungsprämien	2'628.55				2'066.90	
3425.3134.01	Sachversicherungsprämien	472.15				559.95	
5446.3134.01	Sachversicherungsprämien	669.45		600.00		637.25	
5447.3134.01	Sachversicherungsprämien	124.10		300.00		150.85	
5797.3134.01	Sachversicherungsprämien (Finanzen)	1'261.65		1'100.00		1'274.00	
6150.3134.01	Sachversicherungsprämien			130.00			
6191.3134.01	Sachversicherungsprämien	14'061.89		12'000.00		14'099.30	
7101.3134.01	Sachversicherungsprämien	181.05		300.00		237.65	
7201.3134.01	Sachversicherungsprämien	181.05		300.00		237.65	
7610.3134.01	Sachversicherungsprämien	237.05		200.00		231.35	
9630.3134.01	Sachversicherungsprämien	840.55		600.00		502.25	
9630.3134.02	Ext. Liegenschaftsverwaltung, Versicherungen	2'878.00		3'300.00		3'119.05	
3137	Steuern und Abgaben	21'552.15		23'630.00		20'136.10	
0220.3137.01	Steuern, Abgaben	171.75		1'000.00		221.35	
1120.3137.01	Steuern, Abgaben	145.80				60.00	
1500.3137.01	Steuern, Abgaben	3'717.45		4'500.00		3'753.65	
1611.3137.03	Motorfahrzeugsteuern, Gebühren	111.60		120.00		111.60	
1620.3137.01	Steuern, Abgaben	55.80		100.00		55.80	
2172.3137.03	Motorfahrzeugsteuern, Gebühren	50.30		100.00		50.30	
2173.3137.03	Motorfahrzeugsteuern, Gebühren	72.90		200.00		309.90	
2174.3137.03	Motorfahrzeugsteuern, Gebühren	72.90		200.00		72.90	
3320.3137.01	Unternehmensabgabe für Radio und Fernsehen	905.00		910.00		905.00	
6191.3137.01	Steuern, Abgaben	9'780.50		10'000.00		9'333.25	
7101.3137.01	Steuern, Abgaben	261.35		300.00		261.40	
7201.3137.01	Steuern, Abgaben	261.40		300.00		261.35	
9630.3137.01	Liegenschaftssteuern, Abgaben	1'099.30		700.00		105.55	
9630.3137.02	Ext. Liegenschaftsverwaltung, Liegenschaftssteuern, Abgaben	4'846.10		5'200.00		4'634.05	
<b>314</b>	<b>Baulicher Unterhalt und betrieblicher Unterhalt</b>	<b>3'111'651.49</b>		<b>3'131'600.00</b>		<b>2'796'818.77</b>	
3140	Unterhalt an Grundstücken	159'437.45		155'950.00		165'823.49	
3420.3140.01	Unterhalt Grundstücke	66'139.00		60'450.00		85'575.75	
3420.3140.02	Unterhalt Grundstücke (öffentliche Spielplätze)	824.25		8'500.00		10'089.36	
7500.3140.01	Dienstleistungen Dritter für Unterhalt, Pflege, Instandstellungen	92'474.20		87'000.00		70'158.38	
3141	Unterhalt Strassen / Verkehrswege	253'345.90		340'000.00		327'265.90	
6150.3141.02	Werkleistungen Dritter Unterhalt Strassenanlagen	222'449.45		310'000.00		266'206.00	
6150.3141.03	Werkleistungen Dritter Schneeräumung	28'518.25		30'000.00		61'059.90	

## Sachgruppen Detail

Konto	Erfolgsrechnung Sachgruppengliederung ER	Rechnung 2025		Budget 2025		Rechnung 2024	
		Aufwand	Ertrag	Aufwand	Ertrag	Aufwand	Ertrag
6150.3141.04	Werkleistungen Dritter Verkehrsberuhigung, kleinere Neuanlagen	2'378.20					
3142	Unterhalt Wasserbau	66'470.25		43'000.00		13'413.15	
7410.3142.01	Unterhalt Wasserbau	40'851.60		13'000.00		6'406.65	
7900.3142.01	Unterhaltsarbeiten Ufer- und Landschaftsschutz	25'618.65		30'000.00		7'006.50	
3143	Unterhalt übrige Tiefbauten	962'731.67		763'000.00		589'272.92	
1500.3143.01	Verrechneter Unterhalt Hydrantennetz (ER: 7101.4260.02)	48'875.00		50'000.00		49'625.00	
6151.3143.01	Unterhalt übrige Tiefbauten	143'054.80		53'000.00		60'326.35	
7101.3143.01	Dienstleistungen Dritter baulicher Unterhalt	302'768.35		280'000.00		234'516.42	
7101.3143.02	Dienstleistungen Dritter baulicher Werterhalt	192'763.97		150'000.00		131'031.40	
7201.3143.01	Dienstleistungen Dritter baulicher Unterhalt	75'878.90		80'000.00		55'396.80	
7201.3143.02	Dienstleistungen Dritter baulicher Werterhalt	199'390.65		150'000.00		58'376.95	
3144	Unterhalt Hochbauten, Gebäude	1'647'208.97		1'814'650.00		1'686'315.76	
0290.3144.01	Unterhalt Hochbauten, Gebäude	9'643.61		10'000.00		10'827.40	
0291.3144.01	Dienstleistungen Dritter baulicher Werterhalt	173'502.47		184'500.00		143'233.55	
0292.3144.01	Unterhalt Hochbauten, Gebäude	3'485.86		3'650.00		1'958.67	
0295.3144.01	Unterhalt Hochbauten, Gebäude	94'097.60		131'700.00		70'351.50	
1500.3144.01	Unterhalt Hochbauten, Gebäude	6'298.35		1'500.00		3'917.15	
1620.3144.01	Unterhalt Hochbauten, Gebäude	7'313.63		20'000.00		2'163.20	
2171.3144.01	Unterhalt Hochbauten, Gebäude	60'924.89		66'050.00		26'234.75	
2171.3144.02	Baulicher Unterhalt Plätze, Aussenanlagen	18'906.15		23'300.00		6'894.70	
2172.3144.01	Baulicher Unterhalt Schulanlage mit Turnhalle IV	274'999.63		305'300.00		269'278.97	
2172.3144.02	Baulicher Unterhalt Plätze, Aussenanlagen	5'818.60		14'000.00		24'016.10	
2173.3144.01	Baulicher Unterhalt Schulanlage mit Turnhalle	424'799.15		400'500.00		562'879.00	
2173.3144.02	Baulicher Unterhalt Plätze, Aussenanlagen	4'083.50		15'000.00		6'355.00	
2174.3144.01	Baulicher Unterhalt Schulanlage mit Turnhallen I, II, III	254'441.47		301'500.00		198'723.80	
2174.3144.02	Baulicher Unterhalt Plätze, Aussenanlagen	55'687.10		68'300.00		14'756.80	
3211.3144.01	Unterhalt Hochbauten, Gebäude	3'028.77		7'200.00		1'950.65	
3290.3144.01	Unterhalt Hochbauten, Gebäude	7'744.30		5'000.00		130.30	
3291.3144.01	Unterhalt Hochbauten, Gebäude	6'157.30		500.00		5'457.30	
3411.3144.01	Unterhalt Hochbauten, Gebäude	48'642.05		62'500.00		157'197.60	
3420.3144.02	Unterhalt Spielplätze	25'336.05		10'100.00		13'074.50	
3421.3144.01	Unterhalt Hochbauten, Gebäude	14'205.72		14'800.00		15'904.55	
3422.3144.01	Unterhalt Hochbauten, Gebäude	1'326.40		3'200.00		2'870.40	
3423.3144.01	Unterhalt Hochbauten, Gebäude	13'804.12		1'100.00		1'622.05	
3424.3144.01	Unterhalt Hochbauten, Gebäude	6'301.80		8'500.00		1'316.20	
3425.3144.01	Unterhalt Hochbauten, Gebäude	120.35				1'547.45	
5446.3144.01	Unterhalt Hochbauten, Gebäude	1'515.05		4'800.00		1'435.80	
5447.3144.01	Unterhalt Hochbauten, Gebäude	4'613.05		4'800.00		1'043.80	
5447.3144.02	Dienstleistungen Dritter baulicher Werterhalt (Betrieb, Sicherheit )	1'578.90		14'500.00		2'698.80	
5797.3144.01	Unterhalt Hochbauten, Gebäude (Hochbau)	32'783.68		47'050.00		50'241.22	
6191.3144.01	Unterhalt Hochbauten, Gebäude	84'833.22		79'300.00		46'641.50	
6220.3144.01	Dienstleistungen Dritter für den baulichen Unterhalt					5'719.45	
7410.3144.01	Unterhalt Hochbauten, Gebäude			1'000.00			
7900.3144.01	Unterhalt Hochbauten, Gebäude	1'216.20		5'000.00		35'873.60	
3145	Unterhalt Wald	22'457.25		15'000.00		14'727.55	
8200.3145.01	Unterhalt Wald	22'457.25		15'000.00		14'727.55	

## Sachgruppen Detail

Konto	Erfolgsrechnung Sachgruppengliederung ER	Rechnung 2025		Budget 2025		Rechnung 2024	
		Aufwand	Ertrag	Aufwand	Ertrag	Aufwand	Ertrag
<b>315</b>	<b>Unterhalt Mobilien und immaterielle Anlagen</b>	<b>868'115.78</b>		<b>845'940.00</b>		<b>730'612.11</b>	
3151	Unterhalt Apparate, Maschinen, Geräte, Fahrzeuge, Werkzeuge	293'090.04		293'260.00		265'268.84	
0220.3151.01	Unterhalt, Wartung Verwaltungsfahrzeuge	776.05		1'500.00		98.50	
0220.3151.02	Unterhalt, Wartung Verwaltungsfahräder	801.30		2'250.00		616.20	
0291.3151.01	Unterhalt Maschinen, Geräte, Werkzeuge (Innenanlage)	6'878.40		4'800.00		5'228.85	
0291.3151.02	Unterhalt Maschinen, Geräte, Werkzeuge (Aussenanlage)	533.65		4'700.00		231.45	
0295.3151.01	Unterhalt Apparate, Maschinen, Geräte, Werkzeuge	13'766.26		9'400.00		8'351.20	
1110.3151.01	Unterhalt Apparate, Maschinen, Geräte, Werkzeuge, Fahrzeuge	1'637.75		1'000.00		344.90	
1120.3151.01	Unterhalt, Wartung (Radargerät)	1'855.00		7'040.00		2'838.05	
1120.3151.02	Unterhalt, Wartung (aus Vandalenschäden)			500.00			
1400.3151.01	Unterhalt Apparate, Maschinen, Geräte, Werkzeuge, Fahrzeuge, Infotafeln			500.00			
1500.3151.01	Unterhalt Apparate, Maschinen, Geräte, Werkzeuge, Fahrzeuge	72'361.12		90'000.00		70'171.28	
1611.3151.01	Unterhalt Apparate, Maschinen, Geräte, Werkzeuge, Fahrzeuge			100.00			
1620.3151.03	Unterhalt Mobilien, Geräte	1'271.25		6'760.00			
2110.3151.01	Unterhalt Apparate, Maschinen, Geräte, Werkzeuge, Fahrzeuge (Kappelisacker)			1'000.00		757.95	
2111.3151.01	Unterhalt Apparate, Maschinen, Geräte, Werkzeuge (Altikofen, später Kappelisacker)			2'600.00			
2120.3151.01	Unterhalt Apparate, Maschinen, Geräte, Werkzeuge (Altikofen)	42'696.88		29'300.00		37'053.96	
2130.3151.01	Unterhalt Apparate, Maschinen, Geräte, Werkzeuge	13'937.66		12'000.00		13'082.41	
2180.3151.01	Unterhalt Apparate, Maschinen, Geräte, Werkzeuge	667.60		1'000.00		82.00	
2180.3151.02	Unterhalt Spielmaterial			300.00		9.90	
3290.3151.01	Unterhalt Festische, Festbühne	1'700.40		1'000.00			
3411.3151.01	Unterhalt Apparate, Maschinen, Geräte, Werkzeuge			500.00			
3424.3151.01	Unterhalt Apparate, Maschinen, Geräte, Fahrzeuge, Werkzeuge			2'500.00		280.05	
5445.3151.01	Unterhalt Apparate, Maschinen, Geräte, Werkzeuge, Fahrzeuge	492.96		1'610.00		1'033.87	
5446.3151.01	Unterhalt Apparate, Maschinen, Geräte, Werkzeuge, Fahrzeuge			500.00			
5447.3151.01	Unterhalt Apparate, Maschinen, Geräte, Werkzeuge, Fahrzeuge			500.00		211.45	
6155.3151.01	Unterhalt Apparate, Maschinen, Geräte, Werkzeuge, Fahrzeuge	6'851.55		13'000.00		10'341.70	
6191.3151.01	Unterhalt Apparate, Maschinen, Geräte, Werkzeuge, Fahrzeuge	102'654.75		69'150.00		97'128.37	
6220.3151.01	Dienstleistungen Dritter für den betrieblichen Unterhalt	19'728.85		19'000.00		14'378.95	
7101.3151.01	Unterhalt Apparate, Maschinen, Geräte, Werkzeuge, Fahrzeuge	2'558.61		4'300.00		1'107.80	
7301.3151.01	Unterhalt Apparate, Maschinen, Geräte, Werkzeuge, Fahrzeuge			3'000.00			
7610.3151.01	Unterhalt Apparate, Maschinen, Geräte, Werkzeuge	1'920.00		3'450.00		1'920.00	
3153	Informatik-Unterhalt (Hardware)	89.20		7'700.00		309.00	
0220.3153.01	EDV Unterhalt Hardware	89.20		1'700.00		309.00	
2111.3153.01	Unterhalt ICT (Hardware)			1'500.00			
2120.3153.01	Unterhalt ICT (Hardware)			3'000.00			
2130.3153.01	Unterhalt ICT (Hardware)			1'500.00			
3158	Unterhalt immaterielle Anlagen	574'936.54		544'980.00		465'034.27	

## Sachgruppen Detail

Konto	Erfolgsrechnung Sachgruppengliederung ER	Rechnung 2025		Budget 2025		Rechnung 2024	
		Aufwand	Ertrag	Aufwand	Ertrag	Aufwand	Ertrag
0220.3158.02	Ausbau, Erweiterung WEB-Site Internet			5'000.00		486.45	
0220.3158.03	EDV Wartungsverträge, Lizenzen (KiSS)	33'332.30		28'000.00		33'332.30	
0220.3158.04	EDV Anpassung, Unterhalt Software (KiSS)	4'107.80		2'500.00		1'621.50	
0220.3158.05	EDV Wartungsverträge, Lizenzen, Internetzugang	312'796.82		300'000.00		277'441.70	
0220.3158.06	EDV Anpassungen, Unterhalt Software	3'663.00		15'000.00		2'569.85	
0220.3158.07	EDV Wartungsverträge, Lizenzen, Unterhalt (IT-Sicherheit)	113'899.71		90'000.00		102'572.34	
1120.3158.01	Unterhalt, Wartung (Software)	318.00		360.00		318.00	
1500.3158.01	EDV Unterhalt, Wartungsverträge, Lizenzen, Internetzugang	4'503.86		10'400.00		8'234.83	
2110.3158.01	Unterhalt ICT (Software)	2'094.05				1'471.90	
2111.3158.01	Unterhalt ICT (Software)	22'502.96		9'870.00			
2120.3158.01	Unterhalt ICT (Software)	51'714.09		53'580.00		25'525.08	
2130.3158.03	Unterhalt ICT (Software)	26'003.95		30'270.00		11'460.32	
<b>316</b>	<b>Mieten, Leasing, Pachten, Benützungsgebühren</b>	<b>242'693.66</b>		<b>271'505.00</b>		<b>371'081.39</b>	
3160	Miete und Pacht Liegenschaften	31'197.20		32'600.00		27'453.70	
0295.3160.01	Mietzinse Wohnung, Einstellhallenplatz (PK Stadt Bern)	20'383.50		20'000.00		19'140.00	
1110.3160.01	Mietzinse Velokeller Fundbüro	1'200.00		1'200.00		1'200.00	
2110.3160.01	Miet- und Pachtzinse Liegenschaften	753.70		800.00		753.70	
2171.3160.01	Miete und Pacht Liegenschaften	1'156.00		3'400.00		1'156.00	
2174.3160.04	Turnhallenprovisorium 2025 - 2027; Entschädigung Land	2'500.00		2'000.00			
6150.3160.01	Miet- und Pachtzinse Liegenschaften	1'404.00		1'400.00		1'404.00	
6191.3160.01	Baurechtszinsen	3'200.00		2'600.00		2'600.00	
7301.3160.01	Miete und Pacht Liegenschaften	600.00		1'200.00		1'200.00	
3161	Mieten, Benützungskosten Anlagen	1'365.24		4'310.00		1'995.62	
2194.3161.01	Mietzinse, Benützungskosten	204.20		500.00			
3211.3161.01	Mietzinse, Benützungskosten	168.65				168.65	
3423.3161.01	Mietzinse, Benützungskosten	252.95		210.00		252.95	
6191.3161.01	Mieten, Benützungskosten Anlagen			2'600.00		588.10	
6191.3161.02	EDV Leasinggebühren Multifunktionsgeräte	739.44		1'000.00		985.92	
3162	Raten für operatives Leasing	40'327.35		46'000.00		41'622.48	
0220.3162.03	EDV Leasinggebühren Multifunktionsgeräte	6'338.50		8'000.00		7'653.48	
0291.3162.01	Leasing für Elektromobilitätsdienstleistungen (Anteil Hauswart)	11'944.00				11'944.00	
7610.3162.01	Leasing für Elektromobilitätsdienstleistungen	22'044.85		38'000.00		22'025.00	
3169	Übrige Mieten und Benützungskosten	169'803.87		188'595.00		300'009.59	
2110.3169.01	Miete Container Kindergartenprovisorium Worblaufen 2022 - 2024 ***	5'037.46		15'110.00		30'224.76	
2120.3169.10	Übrige Mieten und Benützungskosten; Schulraumprovisorium Altikofen ***	23'535.70		36'105.00		167'692.04	
2120.3169.11	Miete Container Primarstufenprovisorium Worblaufen 2023 - 2025 GRB 2023/74	5'037.46		20'150.00		30'224.76	
2174.3169.04	Turnhallenprovisorium 2025 - 2027; Miete	126'106.50		95'000.00			

## Sachgruppen Detail

Konto	Erfolgsrechnung Sachgruppengliederung ER	Rechnung 2025		Budget 2025		Rechnung 2024	
		Aufwand	Ertrag	Aufwand	Ertrag	Aufwand	Ertrag
2180.3169.10	Übrige Mieten und Benützungskosten; Schulraumprovisorium Altikofen ***	10'086.75		22'230.00		71'868.03	
<b>317</b>	<b>Spesenentschädigungen</b>	<b>428'155.33</b>		<b>475'290.00</b>		<b>430'246.60</b>	
3170	Reisekosten und Spesen	144'337.67		202'130.00		166'011.75	
0110.3170.01	Spesen, Verpflegung	598.20		690.00		2'112.90	
0110.3170.02	Freier Kredit Geschäftsprüfungskommission	702.80		950.00		833.90	
0110.3170.03	Gemeindeversammlungsapéro	986.30				1'944.60	
0110.3170.05	Infrastrukturentscheidung Kommissionsmitglieder Geschäftsprüfungskommission	700.00		700.00		700.00	
0110.3170.21	Freier Kredit Abstimmungs- und Wahlausschuss			900.00		890.60	
0120.3170.02	Ratskredit Gemeinderat	6'545.90		20'000.00		25'142.25	
0120.3170.03	Spesen, Repräsentationauslagen	23'547.60		27'500.00		24'398.80	
0120.3170.04	Ehrungen und Empfänge	8'324.60		19'000.00		5'000.00	
0120.3170.06	Freier Kredit Bau- und Liegenschaftskommission	780.00		1'200.00		1'204.50	
0120.3170.07	Freier Kredit Tiefbau- und Gemeindebetriebekommission	384.02		900.00		1'167.80	
0120.3170.08	Freier Kredit Landschafts- und Umweltkommission	486.00		900.00		487.95	
0120.3170.09	Freier Kredit Einbürgerungskommission	544.80		800.00		424.20	
0120.3170.10	Einbürgerungsfeier	668.90		800.00		835.05	
0120.3170.11	Freier Kredit OK Ittiger Märit	252.00		500.00		692.00	
0120.3170.12	Freier Kredit 1. August-Kommission	430.00		900.00		630.00	
0120.3170.13	Wirtschaftsanlass "WINIT"	4'527.30		15'300.00		6'554.90	
0120.3170.14	Gratulationen Gemeinderat	9'022.60		8'800.00		4'953.50	
0120.3170.15	Infrastrukturentscheidung Kommissionsmitglieder Bau- und Liegenschaftskommission	600.00		700.00		600.00	
0120.3170.16	Infrastrukturentscheidung Kommissionsmitglieder Tiefbau- und Gemeindebetriebekommission	600.00		600.00		600.00	
0120.3170.17	Infrastrukturentscheidung Kommissionsmitglieder Landschafts- und Umweltkommission	650.00		600.00		600.00	
0120.3170.19	Infrastrukturentscheidung Kommissionsmitglieder Einbürgerungskommission	450.00		600.00		500.00	
0220.3170.01	Reisekosten, Spesen	1'388.50		2'500.00		3'033.90	
0220.3170.02	Repräsentationsspesen Finanzen	1'788.05		2'500.00		2'412.80	
0220.3170.03	Repräsentationsspesen Bau	1'024.40		25'000.00		11'031.55	
0220.3170.05	Repräsentationsspesen Steuern			900.00		211.10	
0220.3170.07	Spesen Verpflegung (Sonderzulage 2020 und 2021) ***					13.38	
1110.3170.05	Infrastrukturentscheidung Kommissionsmitglieder Sicherheitskommission	687.00		1'400.00		700.00	
1110.3170.21	Freier Kredit Sicherheitskommission	1'368.75		2'300.00		2'198.20	
1500.3170.01	Reisekosten, Spesen	44.40		3'700.00		13.20	
1500.3170.02	Verpflegung an Einsätzen, Tages-, Hauptübungen	9'707.20		6'500.00		4'032.90	
1500.3170.21	Freier Kredit Feuerwehr	7'421.90		9'000.00		5'626.05	
2110.3170.01	Reisekosten, Spesen (Kappelisacker)	20.80					
2120.3170.01	Reisekosten, Spesen (Altikofen)	262.35				941.95	
2130.3170.01	Reisekosten, Spesen	4'493.25				3'329.50	
2180.3170.01	Reisekosten, Spesen Leitungs- und Betreuungspersonen			1'000.00		818.00	
2180.3170.02	Reisekosten, Spesen Zivildienstleistende	35'210.50		20'000.00		32'898.30	
2190.3170.02	Freier Kredit Bildungskommission	7'234.00		9'000.00		7'063.60	

## Sachgruppen Detail

Konto	Erfolgsrechnung Sachgruppengliederung ER	Rechnung 2025		Budget 2025		Rechnung 2024	
		Aufwand	Ertrag	Aufwand	Ertrag	Aufwand	Ertrag
2190.3170.05	Infrastrukturentscheidung Kommissionsmitglieder Bildungskommission	1'200.00		600.00			
2197.3170.02	Spesen			100.00			
3422.3170.01	Reisekosten, Spesen			200.00		164.40	
4330.3170.01	Reisekosten, Spesen	116.00		150.00		119.30	
4331.3170.01	Reisekosten, Spesen	39.20		150.00		107.30	
5310.3170.01	Reisekosten, Spesen, Repräsentationsspesen	556.90		900.00		659.50	
5350.3170.01	Projekt "Zwäg is Alter"			100.00			
5351.3170.21	Freier Kredit Altersleitbild	1'353.40		800.00		1'741.20	
5445.3170.01	Reisekosten, Spesen	1'033.45		640.00		669.00	
5445.3170.02	Freier Kredit Strategischer Ausschuss	491.65		800.00		383.52	
5791.3170.01	Reisekosten, Spesen Administration Soziales	563.95		900.00		1'175.85	
5791.3170.02	Freier Kredit Sozialkommission	1'259.30		1'800.00		1'020.05	
5791.3170.05	Infrastrukturentscheidung Kommissionsmitglieder Sozialkommission	800.00		800.00		800.00	
5792.3170.01	Reisekosten, Spesen Sozialarbeitende	2'562.15		2'500.00		2'354.45	
5797.3170.01	Reisekosten, Spesen	523.15		300.00		43.00	
5797.3170.02	Freier Kredit Informationsplattform Integration	124.40		800.00		113.00	
7301.3170.01	Reisekosten, Spesen, Geschenke	734.10		1'100.00		441.80	
7795.3170.01	Reisekosten, Spesen	149.40		950.00		53.50	
7900.3170.02	Freier Kredit Planungskommission	578.50		1'200.00		768.50	
7900.3170.05	Infrastrukturentscheidung Kommissionsmitglieder Planungskommission	800.00		900.00		800.00	
8140.3170.01	Reisekosten, Spesen			100.00			
8140.3170.03	Reisekosten, Spesen Ackerbauleiter/in			200.00			
3171	Exkursionen, Schulreisen und Lager	283'817.66		273'160.00		264'234.85	
2110.3171.01	Exkursionen, Schulreisen, Lager (Kappelisacker)	6'152.25		11'600.00		8'759.45	
2111.3171.02	Exkursionen, Schulreisen, Lager (Altikofen, später Kappelisacker)			7'020.00			
2120.3171.01	Exkursionen, Schulreisen, Lager (Altikofen)	89'850.33		81'000.00		69'076.38	
2120.3171.03	Exkursionen, Schulreisen, Lager (Rain ab 2026)	50.00					
2130.3171.01	Exkursionen, Schulreisen, Lager	176'715.03		159'670.00		174'320.02	
2180.3171.01	Exkursionen	2'030.15		5'200.00		3'822.60	
2181.3171.01	Exkursionen	3'011.90		2'500.00		1'676.40	
2194.3171.01	Eintritte, Exkursionen	6'008.00		6'170.00		6'580.00	
<b>318</b>	<b>Wertberichtigungen auf Forderungen</b>	<b>332'682.39</b>		<b>252'500.00</b>		<b>209'094.76</b>	
3180	Wertberichtigungen auf Forderungen	35'000.00		-88'650.00		-86'391.80	
0220.3180.01	Wertberichtigung auf Forderungen (Delkredere)	-565.00		-640.00		-1'630.60	
0291.3180.01	Wertberichtigung auf Forderungen (Delkredere)					-0.40	
1400.3180.01	Wertberichtigung auf Forderungen (Delkredere)	-155.00		-10.00		-791.88	
1500.3180.01	Wertberichtigung auf Forderungen (Delkredere)	-18'350.10		-17'190.00		-15'366.19	
2120.3180.01	Wertberichtigung auf Forderungen (Delkredere)					-63.00	
2130.3180.01	Wertberichtigung auf Forderungen (Delkredere)					-200.00	
2174.3180.01	Wertberichtigung auf Forderungen (Delkredere)					-90.00	
2180.3180.01	Wertberichtigung auf Forderungen (Delkredere)			-10.00		-4'498.45	

## Sachgruppen Detail

Konto	Erfolgsrechnung Sachgruppengliederung ER	Rechnung 2025		Budget 2025		Rechnung 2024	
		Aufwand	Ertrag	Aufwand	Ertrag	Aufwand	Ertrag
5797.3180.01	Wertberichtigung auf Forderungen (Delkredere)					-110.00	
7301.3180.01	Wertberichtigung auf Forderungen (Delkredere)	-0.50				-83.50	
7792.3180.01	Wertberichtigung auf Forderungen (Delkredere)			-800.00		-3'055.00	
9100.3180.01	Wertberichtigung auf Forderungen (Delkredere) allg. Gemeindesteuern	-264'126.59		-350'000.00		-253'657.28	
9100.3180.02	Wertberichtigung auf Forderungen (Delkredere) Nachsteuern und Bussen	-758.80				-1'250.00	
9101.3180.01	Wertberichtigung auf Forderungen (Delkredere) NP, Sondersteuern	-4'439.40		-10'000.00		-6'178.85	
9102.3180.01	Wertberichtigung auf Forderungen (Delkredere) Liegenschaftssteuern	-1.40				-12.56	
9610.3180.02	Wertberichtigung auf Forderungen (Delkredere) Abschreibungen Verzugszinsen Steuerabrechnung	-9'211.90		-10'000.00		-8'381.20	
9610.3180.03	Wertberichtigung auf Forderungen (Delkredere) Erlass Verzugszinsen Steuerabrechnung	-73.70				-117.65	
9690.3180.02	Delkredere Debitoren Gemeinde (10100.99)	25'721.90		20'000.00		-46'899.91	
9690.3180.03	Delkredere Debitoren Steuern (10120.99)	306'960.49		280'000.00		255'994.67	
3181	Tatsächliche Forderungsverluste	297'682.39		341'150.00		295'486.56	
0220.3181.01	Tatsächliche Forderungsverluste	565.00		640.00		1'630.60	
0291.3181.01	Tatsächliche Forderungsverluste					0.40	
1400.3181.01	Tatsächliche Forderungsverluste	155.00		10.00		791.88	
1500.3181.01	Tatsächliche Forderungsverluste	18'350.10		17'190.00		15'366.19	
2120.3181.01	Tatsächliche Forderungsverluste					63.00	
2130.3181.01	Tatsächliche Forderungsverluste					200.00	
2174.3181.01	Tatsächliche Forderungsverluste					90.00	
2180.3181.01	Tatsächliche Forderungsverluste			10.00		4'498.45	
5797.3181.01	Tatsächliche Forderungsverluste					110.00	
7301.3181.01	Tatsächliche Forderungsverluste	0.50				83.50	
7792.3181.01	Tatsächliche Forderungsverluste			800.00		3'055.00	
9100.3181.01	Tatsächliche Forderungsverluste, allgemeine Gemeindesteuern	264'126.59		300'000.00		253'657.28	
9100.3181.02	Tatsächliche Forderungsverluste, Nachsteuern und Bussen	758.80				1'250.00	
9101.3181.01	Tatsächliche Forderungsverluste, Sondersteuern	4'439.40		9'500.00		6'178.85	
9102.3181.01	Abschreibungen Liegenschaftssteuern	1.40				12.56	
9610.3181.02	Tatsächliche Forderungsverluste, Verzugszinsen Steuerabrechnung	9'211.90		13'000.00		8'381.20	
9610.3181.03	Tatsächliche Forderungsverluste, Erlass Verzugszinsen Steuerabrechnung	73.70				117.65	
<b>319</b>	<b>Verschiedener Betriebsaufwand</b>	<b>30'924.34</b>		<b>28'800.00</b>		<b>31'339.92</b>	
3190	Schadenersatzleistungen	1'000.00				739.20	
1402.3190.01	Schadenersatzleistungen	1'000.00				739.20	
3199	Übriger Betriebsaufwand	29'924.34		28'800.00		30'600.72	
0120.3199.01	Übriger Betriebsaufwand, Kostenübernahmen					1'839.25	
0220.3199.01	Übriger Betriebsaufwand	2'571.80		3'500.00		2'546.30	
1500.3199.01	Übriger Betriebsaufwand	6'237.05		2'300.00		4'022.60	
2110.3199.01	Übriger Betriebsaufwand (Kappelisacker)	71.85		1'000.00		163.00	
2111.3199.01	Übriger Betriebsaufwand (Altikofen, später Kappelisacker)			1'000.00			
2120.3199.01	Übriger Betriebsaufwand (Altikofen)	1'127.30		1'500.00		237.45	

## Sachgruppen Detail

Konto	Erfolgsrechnung Sachgruppengliederung ER	Rechnung 2025		Budget 2025		Rechnung 2024	
		Aufwand	Ertrag	Aufwand	Ertrag	Aufwand	Ertrag
2130.3199.01	Übriger Betriebsaufwand	2'794.60		3'000.00		2'346.85	
2172.3199.01	Übriger Betriebsaufwand	1'442.10		1'850.00		917.65	
2173.3199.01	Übriger Betriebsaufwand	1'998.95		2'000.00		1'666.65	
2174.3199.01	Übriger Betriebsaufwand	1'367.60		1'800.00		1'294.65	
2190.3199.01	Übriger Betriebsaufwand	751.25		450.00		565.45	
3422.3199.01	Übriger Betriebsaufwand	150.00		200.00		150.00	
3425.3199.01	Übriger Sachaufwand	68.60				48.60	
5310.3199.01	Übriger Betriebsaufwand	201.00		300.00		26.45	
5445.3199.01	Übriger Sachaufwand	476.63		600.00		1'876.16	
5791.3199.01	Übriger Betriebsaufwand	161.30		400.00		273.43	
5791.3199.02	Spesen, Nebenkosten Pflegefamilien	150.00		2'000.00			
5792.3199.01	Übriger Betriebsaufwand			500.00		41.70	
5797.3199.01	Sachaufwand Interkultureller Frauentreff	1'273.80		1'000.00		770.35	
5797.3199.02	Sachaufwand Muki-Deutsch	1'200.00		2'000.00		2'135.98	
6191.3199.01	Übriger Betriebsaufwand	7'489.21		1'600.00		9'378.05	
7101.3199.01	Übriger Betriebsaufwand	391.25		800.00		300.05	
7201.3199.01	Übriger Betriebsaufwand	0.05				0.10	
7795.3199.01	Übriger Betriebsaufwand			1'000.00			
<b>33</b>	<b>Abschreibungen Verwaltungsvermögen</b>	<b>4'624'536.69</b>		<b>4'649'065.00</b>		<b>4'261'078.74</b>	
	Netto Aufwand		4'624'536.69		4'649'065.00		4'261'078.74
<b>330</b>	<b>Sachanlagen VV</b>	<b>4'157'678.05</b>		<b>4'071'858.00</b>		<b>3'770'498.15</b>	
3300	Planmässige Abschreibungen Sachanlagen	4'157'678.05		4'071'858.00		3'770'498.15	
0290.3300.40	Planmässige Abschreibungen Hochbauten (L 07.03)	21'636.80		27'300.00		21'636.80	
0291.3300.40	Planmässige Abschreibungen Hochbauten (L 07.03)	50'105.25		52'904.00		50'105.25	
0291.3300.60	Planmässige Abschreibungen Mobilien (L 07.03)	5'929.80		6'200.00		5'929.80	
0295.3300.30	Planmässige Abschreibungen Übrige Tiefbauten (L 07.03)			13'250.00			
0295.3300.40	Planmässige Abschreibungen Hochbauten (L 07.03)	10'576.10		10'522.00		10'576.15	
1110.3300.60	Planmässige Abschreibungen Mobilien (L 05.01)	23'819.40		23'819.00		23'819.45	
1120.3300.10	Planmässige Abschreibungen Strassen / Verkehrswege (L 05.01)			11'642.00			
1500.3300.60	Planmässige Abschreibungen Mobilien (L 05.02)	71'683.95		70'030.00		71'683.95	
1610.3300.40	Planmässige Abschreibungen Hochbauten (L 05.03)	11'107.35		1'758.00		1'749.05	
2120.3300.60	Planmässige Abschreibungen Mobilien (L 03.01)	19'614.70					
2130.3300.60	Planmässige Abschreibungen Mobilien (L 03.01)	10'561.75					
2170.3300.10	Planmässige Abschreibungen Strassenanlagen (L 07.03)	5'810.90		5'811.00		5'810.90	
2170.3300.41	Planmässige Abschreibungen Hochbauten (L 07.03)	40'440.05		40'257.00		40'440.05	
2171.3300.40	Planmässige Abschreibungen Hochbauten (L 03.01)	204'740.95		204'581.00		204'740.95	
2171.3300.61	Planmässige Abschreibungen Mobilien (L 03.01)	4'612.55		4'612.00		4'612.50	
2172.3300.40	Planmässige Abschreibungen Hochbauten (L 03.01)	10'453.25		34'285.00		10'217.05	
2173.3300.40	Planmässige Abschreibungen Hochbauten (L 03.01)	1'055'504.10		848'557.00		771'219.15	
2173.3300.61	Planmässige Abschreibungen Mobilien (L 03.01)			32'632.00			
2174.3300.40	Planmässige Abschreibungen Hochbauten (L 03.01)	104'145.40		104'089.00		104'145.40	
3410.3300.40	Planmässige Abschreibungen Hochbauten (L 06.03)	6'188.60		9'813.00		5'536.85	
3420.3300.40	Planmässige Abschreibungen Hochbauten (L 08.05)			2'000.00			

## Sachgruppen Detail

Konto	Erfolgsrechnung Sachgruppengliederung ER	Rechnung 2025		Budget 2025		Rechnung 2024	
		Aufwand	Ertrag	Aufwand	Ertrag	Aufwand	Ertrag
3424.3300.40	Planmässige Abschreibungen Hochbauten (L 04.02)	200'504.50		204'946.00		194'704.35	
3424.3300.60	Planmässige Abschreibungen Mobilien (L 04.02)	17'893.00		12'000.00		17'893.00	
3425.3300.40	Planmässige Abschreibungen Hochbauten (L 04.02)	27'283.20				27'283.20	
5446.3300.40	Planmässige Abschreibungen Hochbauten (L 07.03)	4'000.00		4'000.00		4'000.00	
5590.3300.60	Planmässige Abschreibungen Mobilien (L 09.04)	40'500.00		13'500.00		13'500.00	
6150.3300.10	Planmässige Abschreibungen Strassen / Verkehrswege (L 08.04)	189'818.00		222'145.00		167'724.25	
6150.3300.30	Planmässige Abschreibungen übrige Tiefbauten (L 08.04)	70'398.80		113'238.00		62'234.85	
6150.3300.40	Planmässige Abschreibungen Hochbauten (L 08.04)	92'121.25		58'838.00		91'886.25	
6151.3300.10	Planmässige Abschreibungen Strassen / Verkehrswege (L08.04)	21'202.20		26'225.00		21'202.25	
6155.3300.60	Planmässige Abschreibungen Mobilien (L 05.01)	10'765.10		10'765.00		10'765.10	
6191.3300.40	Planmässige Abschreibungen Hochbauten (L 07.03)	6'311.90		6'258.00		6'311.90	
6191.3300.41	Planmässige Abschreibungen Hochbauten (L 08.04)	5'756.80		5'757.00		5'756.80	
6191.3300.61	Planmässige Abschreibungen Mobilien (L 08.04)	105'911.95		105'912.00		105'912.05	
6220.3300.10	Planmässige Abschreibungen Strassen / Verkehrswege (L 06.02)	29'629.85		29'642.00		29'629.85	
7101.3300.31	Planmässige Abschreibungen übrige Tiefbauten (L 08.01)	68'334.30		88'919.00		67'906.45	
7201.3300.31	Planmässige Abschreibungen übrige Tiefbauten (L 08.02)	12'691.90		17'428.00		12'691.90	
7410.3300.10	Planmässige Abschreibungen Strassen (L 06.03)	1'229.55		4'759.00		1'562.90	
7410.3300.20	Planmässige Abschreibungen Wasserbau (L 06.03)	94'607.65		114'465.00		95'486.90	
7410.3300.22	Planmässige Abschreibungen Wasserbau (L 08.05)	4'878.00		4'908.00		4'878.00	
7410.3300.30	Planmässige Abschreibungen übrige Tiefbauten VV (L 06.03)	2'102.50				2'138.20	
7610.3300.40	Planmässige Abschreibungen Hochbauten (L 06.03)	7'056.05		11'918.00		7'056.05	
7690.3300.10	Planmässige Abschreibungen Strassen / Verkehrswege (L 06.03)	4'141.45		3'941.00		4'141.45	
7690.3300.30	Planmässige Abschreibungen Übrige Tiefbauten (L 06.01)			3'000.00			
8200.3300.10	Planmässige Abschreibungen Strassen / Verkehrswege (L 06.03)			22'000.00			
9901.3300.91	Planm. Abschreibungen (altrechtlich auf 12 Jahre - 2016-2027)	1'483'609.20		1'483'232.00		1'483'609.15	
<b>332</b>	<b>Abschreibungen Immaterielle Anlagen</b>	<b>466'858.64</b>		<b>577'207.00</b>		<b>490'580.59</b>	
3320	Planmässige Abschreibungen immaterielle Anlagen	466'858.64		577'207.00		490'580.59	
0220.3320.01	Planmässige Abschreibungen Informatik (L 01.04)	36'741.85		36'742.00		47'369.65	
0220.3320.04	Planmässige Abschreibungen Informatik (L 02.03)	36'531.05		60'000.00			
0290.3320.91	Planmässige Abschreibungen übrige immaterielle Anlagen (L 07.03)	8'553.55		8'553.00		8'553.55	
1400.3320.92	Planmässige Abschreibungen übrige immaterielle Anlagen (L 07.01)	15'387.90		15'388.00		15'387.90	
2120.3320.01	Planmässige Abschreibungen Informatik (L 03.01)	48'004.69		68'004.00		82'165.81	
2130.3320.01	Planmässige Abschreibungen Informatik (L 03.01)	24'994.10		44'994.00		32'833.67	

Konto	Erfolgsrechnung Sachgruppengliederung ER	Rechnung 2025		Budget 2025		Rechnung 2024	
		Aufwand	Ertrag	Aufwand	Ertrag	Aufwand	Ertrag
2170.3320.91	Planmässige Abschreibungen übrige immaterielle Anlagen (L 07.03)	5'462.95		5'463.00		5'462.95	
3320.3320.90	Planmässige Abschreibungen übrige immaterielle Anlagen (L 01.02)	22'690.75		28'911.00		21'700.30	
5450.3320.92	Planmässige Abschreibungen übrige immaterielle Anlagen (L 09.09 bis 2020/ab 2021 L 09.04)	1'856.15		1'856.00		1'856.15	
5797.3320.90	Planmässige Abschreibungen (Leistung 09.04)	12'153.05		18'743.00		12'153.10	
6150.3320.90	Planmässige Abschreibungen übrige immaterielle Anlagen (L 08.04)	6'172.85		4'635.00		6'172.85	
7201.3320.91	Planmässige Abschreibungen übrige immaterielle Anlagen (L 08.02)	48'559.35		48'390.00		48'559.30	
7410.3320.90	Planmässige Abschreibungen übrige immaterielle Anlagen (L 06.03)	58'523.00		26'703.00		56'268.90	
7500.3320.91	Planmässige Abschreibungen übrige immaterielle Anlagen (L 06.03)			21'809.00			
7610.3320.91	Planmässige Abschreibungen übrige immaterielle Anlagen (L 06.02)	7'280.75				7'280.75	
7610.3320.92	Planmässige Abschreibungen übrige immaterielle Anlagen (L 06.03)	78'175.60		61'982.00		65'926.35	
7900.3320.91	Planmässige Abschreibungen übrige immaterielle Anlagen (L 06.01)	54'043.55		123'306.00		77'161.91	
8506.3320.91	Planmässige Abschreibungen übrige immaterielle Anlagen (L 06.01)	1'727.50		1'728.00		1'727.45	
<b>34</b>	<b>Finanzaufwand</b> Netto Aufwand	<b>487'776.89</b>		<b>411'300.00</b>		<b>397'198.97</b>	
			487'776.89		411'300.00		397'198.97
<b>340</b>	<b>Zinsaufwand</b>	<b>121'872.69</b>		<b>200'000.00</b>		<b>48'429.17</b>	
3401	Verzinsung kurzfristige Finanzverbindlichkeiten	121'872.69		200'000.00		48'429.17	
5320.3401.01	Verzugszinsen	565.50					
5410.3401.01	Verzugszinsen	6.00					
9300.3401.01	Verzugszinsen	462.30					
9610.3401.01	Verzinsung kurzfristige Finanzverbindlichkeiten	120'838.89		200'000.00		48'429.17	
<b>343</b>	<b>Liegenschaftenaufwand</b> <b>Finanzvermögen</b>	<b>224'964.95</b>		<b>171'300.00</b>		<b>212'220.25</b>	
3430	Baulicher Unterhalt Liegenschaften FV	154'928.80		115'000.00		156'475.15	
9630.3430.01	Baulicher Unterhalt Liegenschaften	114'465.45		75'000.00		97'589.05	
9630.3430.02	Unterhalt Schrebergärten	5'084.25		5'000.00		18'715.15	
9630.3430.03	Ext. Liegenschaftsverwaltung, ordentlicher Unterhalt, Reparaturen	35'379.10		35'000.00		40'170.95	
3431	Nicht baulicher Unterhalt Liegenschaften FV	54'847.15		40'300.00		32'749.75	
3211.3431.01	Dienstleistungen Dritter Gebäude inkl. Nebenkosten	19'395.00		25'500.00		23'384.75	
3423.3431.01	Nicht baulicher Unterhalt Liegenschaften Finanzvermögen	1'914.45		6'800.00		1'860.40	
9630.3431.01	Dienstleistungen Dritter Gebäude inkl. Nebenkosten	7'564.00		8'000.00		7'504.60	
9630.3431.02	Umterhalt Umgebung Liegenschaften	25'973.70					
3439	Übriger Liegenschaftsaufwand FV	15'189.00		16'000.00		22'995.35	

Sachgruppen Detail

Konto	Erfolgsrechnung Sachgruppengliederung ER	Rechnung 2025		Budget 2025		Rechnung 2024	
		Aufwand	Ertrag	Aufwand	Ertrag	Aufwand	Ertrag
9630.3439.01	Übriger Liegenschaftsaufwand	41.80		1'000.00			
9630.3439.02	Ext. Liegenschaftsverwaltung, Heiz-, Nebenkosten	15'147.20		15'000.00		22'995.35	
<b>344</b>	<b>Wertberichtigungen Anlagen FV</b>	<b>104'000.00</b>				<b>69'180.00</b>	
3441	Wertberichtigung Sachanlagen FV	104'000.00				69'180.00	
9630.3441.01	Abwertung aufgrund Neubewertung Liegenschaften Finanzvermögen	104'000.00				69'180.00	
<b>349</b>	<b>Verschiedener Finanzaufwand</b>	<b>36'939.25</b>		<b>40'000.00</b>		<b>67'369.55</b>	
3499	Übriger Finanzaufwand	36'939.25		40'000.00		67'369.55	
9610.3499.02	Vergütungszinse auf Steuerrückerstattungen	28'019.65		40'000.00		59'457.50	
9610.3499.03	Vorauszahlungszinsen aus Steuerabrechnung	8'919.60				7'912.05	
<b>35</b>	<b>Einlagen in Fonds und Spezialfinanzierungen</b>	<b>979'609.65</b>		<b>8'766'290.00</b>		<b>693'160.65</b>	
	Netto Aufwand		979'609.65		8'766'290.00		693'160.65
<b>350</b>	<b>Einlagen in Fonds und Spezialfinanzierungen im Fremdkapital</b>	<b>9'127.55</b>		<b>5'500.00</b>		<b>5'468.50</b>	
3502	Einlagen in Legate und Stiftungen	9'127.55		5'500.00		5'468.50	
9610.3502.04	SPF u. SORG Verrechnete Zinsen	9'127.55		5'500.00		5'468.50	
<b>351</b>	<b>Einlagen in Fonds und Spezialfinanzierungen im Eigenkapital</b>	<b>970'482.10</b>		<b>8'760'790.00</b>		<b>687'692.15</b>	
3510	Einlagen in Spezialfinanzierungen EK	970'482.10		8'760'790.00		687'692.15	
2991.3510.01	Einlage in Spezialfinanzierung Ausbildungsbeiträge (Bl: 29000.00)	229.90		120.00		131.75	
7101.3510.10	Werterhalt / Einlagen in Spezialfinanzierung (Bl: 29301.01)	215'084.85		185'000.00		172'945.50	
7101.3510.50	Werterhalt / Einlage Wasseranschlussgebühren (Bl: 29301.01)	22'480.65		50'000.00		64'620.00	
7201.3510.10	Werterhalt / Einlagen in Spezialfinanzierung (Bl: 29302.01)	384'854.90		250'000.00		248'954.90	
7201.3510.50	Werterhalt / Einlage Kanalisationsanschlussgebühren (Bl: 29302.01)	65'140.00		200'000.00		201'040.00	
7909.3510.03	Einlagen in Spezialfinanzierung Mehrwertabgaben (90%) neurechtlich	282'691.80		8'075'670.00			
<b>36</b>	<b>Transferaufwand</b>	<b>47'631'188.50</b>		<b>47'253'660.00</b>		<b>48'490'673.18</b>	
	Netto Aufwand		47'631'188.50		47'253'660.00		48'490'673.18
<b>361</b>	<b>Entschädigungen an Gemeinwesen</b>	<b>13'320'658.16</b>		<b>13'081'030.00</b>		<b>12'578'868.65</b>	
3611	Entschädigungen an Kantone und Konkordate	11'529'238.80		11'524'000.00		11'097'963.20	
0220.3611.02	Servicegebühren Steuern, Quellensteuern	133'272.00		140'000.00		134'190.00	
1110.3611.01	Ressourcenvertrag mit Kantonspolizei Bern	219'282.30		214'000.00		221'671.00	
2110.3611.01	Lastenausgleich Lehrergehälter Kindergarten	523'920.50		475'000.00		686'005.75	
2111.3611.01	Lastenausgleich Lehrergehälter Basisstufe	279'570.00		160'000.00			

## Sachgruppen Detail

Konto	Erfolgsrechnung Sachgruppengliederung ER	Rechnung 2025		Budget 2025		Rechnung 2024	
		Aufwand	Ertrag	Aufwand	Ertrag	Aufwand	Ertrag
2120.3611.01	Lastenausgleich Lehrergehälter Primarstufe	2'424'065.50		2'290'000.00		2'454'434.25	
2130.3611.01	Lastenausgleich Lehrergehälter Sekundarstufe I	1'273'189.50		1'100'000.00		1'213'777.75	
5799.3611.01	Gemeindeanteil LA Sozialhilfe	6'675'939.00		7'145'000.00		6'387'884.45	
3612	Entschädigungen an Gemeinden und Gemeindeverbände	1'605'430.36		1'367'030.00		1'301'247.45	
1500.3612.03	Verrechnete Miete Feuerwehrmagazin (ER 0295.4612.03)	24'900.00		25'000.00		24'200.00	
1500.3612.04	LA "Mobilisierung Einsatzkräfte, Sicherheitsfunk Polycom" (ER: 9300.4612.04)	13'750.00		13'750.00		13'750.00	
1620.3612.02	Gemeindeanteil an Betriebskosten RKZ Bern-Mittelland	4'805.70		5'000.00		19'222.85	
1620.3612.03	Gemeindeanteil an ZSO Bern Plus (ehemals ZSO Bantiger)	138'342.40		144'500.00		102'153.95	
1627.3612.01	Gemeindeanteil an RFO Bern plus (ab 2022) an RFO Bantiger (bis 2021)	47'379.60		49'370.00		47'556.48	
2130.3612.01	Schulgelder an andere Gemeinden	452'786.20		341'000.00		319'906.30	
3410.3612.01	Betriebsbeitrag "Hallenbad Bolligen" (Vereinbarung bis 2017/2018-2022)	60'000.00		60'000.00		60'000.00	
4340.3612.01	Entschädigung Pilzkontrolle Gemeinde Ostermundigen	1'150.00		1'150.00		1'150.00	
7101.3612.03	Verrechnete Personalkosten auf Vollkostenbasis (ER: 0220.4612.03 / 6191.4612.03)	136'200.00		99'200.00		99'100.00	
7201.3612.03	Verrechnete Personalkosten auf Vollkostenbasis (ER: 0220.4612.03 / 6191.4612.03)	163'300.00		120'400.00		120'300.00	
7201.3612.11	Entschädigung für Wasserabnahme an die Stadt Bern	12'187.21		10'500.00		8'872.22	
7301.3612.03	Verrechnete Personalkosten auf Vollkostenbasis (ER: 0220.4612.03 / 6191.4612.03)	206'200.00		206'400.00		206'200.00	
7710.3612.01	Gemeindeanteil an Friedhof Bolligen	233'200.10		230'000.00		213'521.70	
9610.3612.04	SPF u. SRG / Einlage Verrechnete Zinsen	111'229.15		60'760.00		65'313.95	
3614	Entschädigungen an öffentliche Unternehmungen	185'989.00		190'000.00		179'658.00	
6220.3614.02	Testbetrieb für 3 Jahre, Busangebot Quartier Altikofen, Anschluss an den öffentlichen Verkehr 2024 - 2026	185'989.00		190'000.00		179'658.00	
<b>362</b>	<b>Finanz- und Lastenausgleich</b>	<b>9'889'680.00</b>		<b>10'500'000.00</b>		<b>10'857'636.00</b>	
3621	Finanz- und Lastenausgleich an Kanton	2'080'341.00		2'100'000.00		2'098'552.00	
9300.3621.61	LA "Neue Aufgabenteilung"	2'080'341.00		2'100'000.00		2'098'552.00	
3622	Finanz- und Lastenausgleich an Gemeinden und Gemeindeverbände	7'809'339.00		8'400'000.00		8'759'084.00	
9300.3622.71	LA "Disparitätenabbau Gemeinden"	7'809'339.00		8'400'000.00		8'759'084.00	
<b>363</b>	<b>Beiträge an Gemeinwesen und Dritte</b>	<b>24'416'175.79</b>		<b>23'662'630.00</b>		<b>23'583'743.93</b>	
3631	Beiträge an Kantone und Konkordate	4'684'326.70		5'066'000.00		4'680'478.20	
1110.3631.01	Pauschale Interventionskosten Kantonspolizei Bern	62'271.70		58'000.00		57'305.00	
5320.3631.01	Gemeindeanteil LA Ergänzungsleistung (ab 2017)	2'544'629.00		2'830'000.00		2'662'410.00	
5410.3631.01	Lastenausgleich Familienzulagen	54'090.00		58'000.00		39'472.00	

## Sachgruppen Detail

Konto	Erfolgsrechnung Sachgruppengliederung ER	Rechnung 2025		Budget 2025		Rechnung 2024	
		Aufwand	Ertrag	Aufwand	Ertrag	Aufwand	Ertrag
6291.3631.01	Gemeindeanteil an LA Öffentlicher Verkehr	2'023'336.00		2'120'000.00		1'921'291.20	
3632	Beiträge an Gemeinden und Gemeindeverbände	2'098'043.00		1'946'190.00		2'001'513.15	
3420.3632.02	Aktion "Berner Ferienpass"	9'359.00		9'110.00		8'869.00	
5920.3632.02	Beiträge Inlandhilfe	10'000.00		30'000.00		30'000.00	
7201.3632.02	Betriebsbeitrag "ARA Worblental"	1'595'882.00		1'400'000.00		1'491'972.00	
7201.3632.03	Betriebsbeitrag "ARA Worblental" - Korrektur Vorjahr	3'997.00					
7301.3632.02	Betriebsbeitrag "Gemeindeverband KEWU" (inkl. Transportkostenausgleich)	462'589.95		457'080.00		470'672.15	
8790.3632.01	Beiträge aus SF Energieförderung an Gemeinde Ittigen	16'215.05		50'000.00			
3634	Beiträge an öffentliche Unternehmungen	35'000.00				57'000.00	
6220.3634.01	Beitrag RBS Elektrobuss					44'000.00	
8790.3634.01	Beiträge aus SF Energieförderung an öffentliche Unternehmungen	35'000.00				13'000.00	
3635	Beiträge an private Unternehmungen	323'908.51		343'000.00		384'175.72	
2991.3635.02	Beiträge Volkshochschule Stadt, Region Bern	8'684.25		9'100.00		8'709.00	
3220.3635.02	Betriebsbeiträge regional bedeutende Kulturinstitutionen	285'068.15		285'000.00		284'084.00	
5445.3635.02	Beiträge gggfon	1'913.50		1'900.00		1'913.50	
6220.3635.01	Beiträge Veloverleihsystem	4'247.90		35'000.00		36'989.40	
7301.3635.02	Betriebsbeitrag "Kadaversammelstelle"	7'065.71		7'000.00		7'559.82	
8400.3635.02	Beiträge Bern Tourismus			5'000.00			
8790.3635.01	Beiträge aus SF Energieförderung an private Unternehmungen	16'929.00				44'920.00	
3636	Beiträge an private Organisationen ohne Erwerbszweck	1'164'375.83		994'320.00		965'149.93	
0110.3636.02	Beiträge Parteien für Versand ausseramtliches Wahlmaterial	5'444.80				27'224.00	
0220.3636.02	Beiträge Regionalkonferenz Bern-Mittelland, Vereinsbeitrag Hauptstadtregion Schweiz	2'504.92		3'000.00		2'491.45	
0220.3636.21	Mitgliedschaften	20'111.80		20'000.00		20'092.00	
0220.3636.22	Beiträge Regionalkonferenz Bern-Mittelland, Verwaltung	15'257.24		15'500.00		15'175.05	
1110.3636.21	Mitgliedschaften	100.00		100.00		100.00	
1500.3636.21	Mitgliedschaften	2'307.00		2'500.00		2'289.00	
1610.3636.02	Beiträge Schützengesellschaft für Unterhalt Schiessanlage	8'000.00		8'000.00		8'000.00	
2130.3636.21	Mitgliedschaften	165.00					
2140.3636.01	Beiträge Musikschule Bantiger Vorjahr	6'276.75					
2140.3636.02	Beiträge Musikschule Bantiger	490'870.90		390'000.00		415'258.50	
2140.3636.03	Beiträge auswärtige Musikschulen, Konservatorien	18'559.04		20'000.00		14'306.47	
2180.3636.21	Mitgliedschaften	2'903.10		1'340.00		1'214.00	
2190.3636.01	Beiträge an Elternrat (alt 3290.3636.03 und 3290.3636.04)	3'237.60		2'000.00		2'897.00	
2197.3636.21	Mitgliedschaften	350.00		350.00		350.00	
2990.3636.03	Beiträge Rudolf Steiner Schule Ittigen	11'400.00		10'000.00		10'500.00	
3211.3636.02	Beiträge Kornhaus Bibliotheken	212'800.00		212'800.00		211'966.50	
3220.3636.02	Kulturkredit (übrige Kleintheater)			5'000.00		1'000.00	
3220.3636.04	Beiträge Theater an der Effingerstrasse					8'000.00	
3220.3636.05	Beiträge Theater Matte					10'000.00	
3220.3636.06	Beiträge ortsansässige Musikvereine	13'500.00		19'700.00		8'900.00	
3220.3636.07	Beiträge Gosteli-Stiftung	55'000.00		55'000.00		10'000.00	

## Sachgruppen Detail

Konto	Erfolgsrechnung Sachgruppengliederung ER	Rechnung 2025		Budget 2025		Rechnung 2024	
		Aufwand	Ertrag	Aufwand	Ertrag	Aufwand	Ertrag
3290.3636.02	Beiträge kulturelle Institutionen	9'700.00		13'000.00		8'020.00	
3290.3636.05	Beiträge Tiergartenverein Zick-Zack	10'000.00		10'000.00		10'000.00	
3290.3636.22	Beiträge Regionalkonferenz Bern-Mittelland, Kultur	3'529.66		3'500.00		3'510.65	
3410.3636.02	Beiträge ortsansässige, gemeindenaher Sportvereine (Anlässe)	15'800.00		25'100.00		32'700.00	
3410.3636.21	Mitgliedschaften ***			500.00			
3420.3636.03	Beiträge Berner Wanderwege	2'292.20		2'300.00		2'319.00	
3420.3636.04	Beiträge diverse Organisationen, Vereine	21'600.00		11'000.00		16'600.00	
3422.3636.02	Mitgliedschaft Lenk-Simmental Tourismus	85.00		90.00		85.00	
4320.3636.02	Beiträge Lungenliga Amtsbezirk Bern-Land	100.00		100.00		100.00	
5310.3636.21	Mitgliedschaften	150.00		150.00		150.00	
5440.3636.02	Beiträge Projekt "Midnight"	34'980.00		34'980.00		32'900.00	
5445.3636.02	Beiträge Aktionen, Projekte	17'207.44		16'200.00		12'504.81	
5445.3636.03	Beiträge Treffbetriebe	4'707.85		8'450.00		2'696.15	
5445.3636.04	Beiträge Regionale Fachstellen (VOJA, DOJ)	1'458.45		1'150.00			
5445.3636.21	Mitgliedschaften	280.00		350.00		1'708.45	
5451.3636.03	Betriebsbeitrag "Spielgruppe Schlupf"	1'500.00		1'500.00		1'500.00	
5451.3636.04	Betriebsbeitrag "Spielhüsli Worblaufen"	1'000.00		1'000.00		1'000.00	
5590.3636.02	Beiträge ALP Grauholz, Aktion Lehrstellen, Praktikumsplätze			5'000.00			
5790.3636.02	Beiträge Frauenverein Ittigen	450.00		450.00		450.00	
5791.3636.21	Mitgliedschaften	7'810.00		8'500.00		7'939.00	
5797.3636.01	Beiträge für Projekte und Aktionen an private Organisationen			1'000.00		49.30	
5797.3636.02	Defizitgarantie Gastrobereich Farb AG Kappelisackerstrasse 119 laut GRB 17.06.2024	75'000.00					
6150.3636.21	Mitgliedschaften			4'200.00		135.00	
6191.3636.21	Mitgliedschaften	435.00		700.00		350.00	
6220.3636.22	Beiträge Regionalkonferenz Bern-Mittelland, Verkehr	12'638.46		12'500.00		12'570.38	
7101.3636.21	Mitgliedschaften	4'875.15		4'710.00		4'518.10	
7201.3636.21	Mitgliedschaften	900.00		900.00		900.00	
7301.3636.21	Mitgliedschaften	970.00		820.00		820.00	
7500.3636.02	Beiträge ökologische Ausgleichsmassnahmen	21'706.50		39'250.00		20'068.00	
7500.3636.21	Mitgliedschaften	550.00		430.00		615.00	
7900.3636.01	Beitrag Verein Flusswelle Bern GRB / 24.04.2023 / 125'000.--	24'570.15					
7907.3636.01	Beiträge Regionalkonferenz Bern-Mittelland, Raumplanung	9'905.82		9'900.00		9'852.45	
8506.3636.22	Beiträge Regionalkonferenz Bern-Mittelland, Wirtschaft	7'970.20		7'900.00		7'927.27	
8710.3636.02	Beiträge Regionalkonferenz Bern-Mittelland, Energieberatung	3'415.80		3'400.00		3'397.40	
3637	Beiträge an private Haushalte	16'080'521.75		15'283'120.00		15'465'426.93	
2120.3637.02	Fahrkostenbeiträge			300.00			
2130.3637.01	Fahrkostenbeiträge Quarta	5'129.00		9'360.00		4'383.00	
2200.3637.01	Elternbeiträge an Transportkosten RIK+	837.00					
3410.3637.01	Gemeindebeitrag für ortsansässige Kinder an Snowcamps "Ueli Lüscher"			2'000.00		600.00	
5350.3637.01	Unterst. aus unselbständiger Stiftung Betagtenhilfe (20920.05)	5'625.20		10'000.00		8'337.80	
5350.3637.02	Unterst. aus unselbständiger Stiftung Seniorinnen und Senioren (20920.02)	18'446.30		25'000.00		16'969.90	
5430.3637.02	Vorschüsse Alimente	305'979.25		290'000.00		363'752.45	

Konto	Erfolgsrechnung Sachgruppengliederung ER	Rechnung 2025		Budget 2025		Rechnung 2024	
		Aufwand	Ertrag	Aufwand	Ertrag	Aufwand	Ertrag
5451.3637.01	Elternbeiträge Spielgruppen - Unterst. aus unselbständiger Stiftung bedürftige Einwohner/innen (20920.01)	272.00					
5453.3637.01	Beiträge an KITAS/TFO für Betreuungsgutscheine	1'343'260.40		1'798'000.00		1'542'915.05	
5590.3637.04	Soziale Einsatzplätze (ZIP)			15'000.00		1'650.00	
5720.3637.01	LA Wirtschaftliche Hilfe inkl. KVG/VVG-Prämien	13'993'032.85		13'000'000.00		13'009'858.63	
5790.3637.03	Winterzulagen	53'000.00		59'750.00		49'300.00	
5790.3637.04	Diverse Unterstützungsbeiträge an Institutionen	3'000.00		3'500.00		3'500.00	
5790.3637.05	Geschenke für Pflegekinder, Heimpensionäre			200.00			
5790.3637.06	Unterstützung aus unselbst. Stiftung arme Witwen (20920.04)			5'000.00		3'000.00	
5790.3637.07	Unterstützung aus unselbst. Stiftung bedürftige Einwohner/innen (20920.01)	13'314.00		30'000.00		28'401.30	
5790.3637.08	Unterstützung "KulturLegi" aus unselbst. Stiftung bedürftige Einwohner/innen (20920.01)	5'500.00		5'500.00		5'500.00	
7690.3637.02	Ökostrom "vom Bauernhof"	6'500.00		7'000.00		13'595.55	
7690.3637.03	Ökostrom "PVA - DLZ Ittigen - Contracting" (Verpflichtungskredit über 25 Jahre)	7'425.95		9'540.00		8'767.80	
7690.3637.04	Ökostrom "PVA - OSZ Ittigen - Contracting" (Verpflichtungskredit über 25 Jahre)	9'512.80		12'970.00		13'042.15	
8790.3637.01	Beiträge aus SF Energieförderung an private Haushalte	309'687.00				391'853.30	
3638	Beiträge an das Ausland	30'000.00		30'000.00		30'000.00	
5930.3638.04	Beiträge Auslandhilfe (ab 2021)	30'000.00		30'000.00		30'000.00	
<b>366</b>	<b>Abschreibungen</b>	<b>4'674.55</b>		<b>10'000.00</b>		<b>4'674.60</b>	
	<b>Investitionsbeiträge</b>						
3660	Planmässige Abschreibung Investitionsbeiträge	4'674.55		10'000.00		4'674.60	
1610.3660.60	Planmässige Abschreibungen Investitionsbeiträge an private Organisationen ohne Erwerbszweck (Leistung 05.03)			10'000.00			
7610.3660.60	Planmässige Abschreibungen Investitionsbeiträge (L06.03)	4'674.55				4'674.60	
<b>369</b>	<b>Verschiedener</b>					<b>1'465'750.00</b>	
	<b>Transferaufwand</b>						
3690	Übriger Transferaufwand					1'465'750.00	
7900.3690.01	Investitionsbeitrag aus SPF Mehrwertabgabe "Hammerwerke" ***					1'465'750.00	
<b>37</b>	<b>Durchlaufende Beiträge</b>	<b>31'410.20</b>		<b>897'300.00</b>			
	Netto Aufwand		31'410.20		897'300.00		
<b>370</b>	<b>Durchlaufende Beiträge</b>	<b>31'410.20</b>		<b>897'300.00</b>			
3701	Kantone und Konkordate	31'410.20		897'300.00			
7909.3701.03	Kantonsanteil an Mehrwertabgaben (10%) neurechtlich	31'410.20		897'300.00			
<b>38</b>	<b>Ausserordentlicher Aufwand</b>	<b>106'036.70</b>		<b>103'000.00</b>		<b>3'106'711.00</b>	
	Netto Aufwand		106'036.70		103'000.00		3'106'711.00
<b>389</b>	<b>Einlagen in das Eigenkapital</b>	<b>106'036.70</b>		<b>103'000.00</b>		<b>3'106'711.00</b>	

## Sachgruppen Detail

Konto	Erfolgsrechnung Sachgruppengliederung ER	Rechnung 2025		Budget 2025		Rechnung 2024	
		Aufwand	Ertrag	Aufwand	Ertrag	Aufwand	Ertrag
3893	Einlagen in Vorfinanzierungen des EK	106'036.70		103'000.00		3'106'711.00	
8790.3893.01	Einlage in Vorfinanzierung SF Energieförderung (Zinsen)	18'308.85		13'000.00		12'157.65	
9630.3893.04	Einlage in SPF LS Finanzvermögen (1 % des GVB-Wertes gemäss Reglement)	87'727.85		90'000.00		90'269.85	
9630.3893.08	Einlage Gewinne aus Veräusserung FV					3'004'283.50	
<b>39</b>	<b>Interne Verrechnungen</b>	<b>617'513.70</b>		<b>591'090.00</b>		<b>526'940.02</b>	
	Netto Aufwand		617'513.70		591'090.00		526'940.02
<b>390</b>	<b>Material- und Warenbezüge</b>	<b>15'489.10</b>		<b>21'600.00</b>		<b>17'582.35</b>	
3900	Interne Verrechnung von Material- und Warenbezügen	15'489.10		21'600.00		17'582.35	
2110.3900.01	Verrechnete Materialbezüge (ER 0220.4900.01)	1'500.00		1'500.00		1'500.00	
2120.3900.01	Verrechnete Materialbezüge (ER 0220.4900.01)	3'000.00		3'000.00		3'000.00	
2130.3900.01	Verrechnete Materialbezüge (ER 0220.4900.01)	500.00		500.00		500.00	
2171.3900.01	Verrechnung Sach- und Betriebsaufwand (ER: 0291.4900.02)	1'979.30		6'000.00		3'759.95	
2180.3900.01	Verrechnete Materialbezüge (ER 0220.4900.01)	8'000.00		8'000.00		8'000.00	
3211.3900.01	Verrechnung Materialbezüge (ER: 0291.4900.02)	165.60		1'000.00		517.60	
3421.3900.01	Verrechnung Sach- und Betriebsaufwand (ER: 0291.4900.02)	177.80		600.00		154.00	
3423.3900.01	Verrechnung Sach- und Betriebsaufwand (ER: 0291.4900.02)	166.40		1'000.00		150.80	
<b>391</b>	<b>Dienstleistungen</b>	<b>92'850.00</b>		<b>90'450.00</b>		<b>76'000.00</b>	
3910	Interne Verrechnung von Dienstleistungen	92'850.00		90'450.00		76'000.00	
1620.3910.01	LA "Mobilisierung Einsatzkräfte, Sicherheitsfunk Polycom" (ER: 9300.4910.02)	13'750.00		13'750.00		13'750.00	
2180.3910.01	Verrechnete Dienstleistungen (ER 0220.4910.02)	17'800.00		17'300.00		17'750.00	
5445.3910.01	Verrechnete Dienstleistungen (0220.4910.02, 5791.4910.01)			12'200.00			
7792.3910.02	Verrechnete Personalkosten auf Vollkostenbasis (ER: 0220.4910.02 / 6191.4910.01)	11'900.00		14'600.00		11'900.00	
9630.3910.01	Verrechnete Personalkosten (ER 0220.4910.02)	49'400.00		32'600.00		32'600.00	
<b>392</b>	<b>Pacht, Mieten, Benützungskosten</b>	<b>230'715.75</b>		<b>235'940.00</b>		<b>172'700.02</b>	
3920	Interne Verrechnung von Pacht, Mieten, Benützungskosten	230'715.75		235'940.00		172'700.02	
0220.3920.01	Interne Verrechnung von Pacht, Mieten, Benützungskosten	10'365.25				10'869.52	
2140.3920.01	Verechnete Raumkosten Musikschule Bantiger Hinterer Schermen (ER 0292.4920.01)	20'886.20		20'000.00		20'669.60	
2140.3920.02	Verechnete Raumkosten Musikschule Bantiger Auti Moschi (ER 3423.4920.01)	17'211.30		16'900.00		17'032.90	
2180.3920.01	Verrechnete Raumkosten (2171/2172/2173/2174.4920.01)	156'940.00		173'180.00		98'269.00	
2181.3920.01	Interne Verrechnung Raumkosten (ER 2171.4920.01)	6'563.00		7'110.00		7'109.00	

Konto	Erfolgsrechnung Sachgruppengliederung ER	Rechnung 2025		Budget 2025		Rechnung 2024	
		Aufwand	Ertrag	Aufwand	Ertrag	Aufwand	Ertrag
5446.3920.01	Verrechnung Miete KiJuFa Worblentalstrasse 44 - ab 09/16 Fischrainweg 10 (ER 0290.4920.01)	18'750.00		18'750.00		18'750.00	
<b>393</b>	<b>Betriebs- und Verwaltungskosten</b>	<b>124'900.00</b>		<b>100'100.00</b>		<b>113'100.00</b>	
3930	Interne Verrechnung von Betriebs- und Verwaltungskosten	124'900.00		100'100.00		113'100.00	
2180.3930.02	Verrechnete Infrastrukturkosten auf Vollkostenbasis (ER: 0220.4930.01)	98'200.00		79'200.00		93'500.00	
7792.3930.02	Verrechnete Infrastrukturkosten auf Vollkostenbasis (ER: 0220.4930.01 / 6191.4930.01)	5'700.00		7'000.00		5'700.00	
9630.3930.02	Verrechnete Sach- und Betriebskosten (ER 0220.4930.01)	21'000.00		13'900.00		13'900.00	
<b>394</b>	<b>Kalk. Zinsen und Finanzaufwand</b>	<b>153'558.85</b>		<b>143'000.00</b>		<b>147'557.65</b>	
3940	Interne Verrechnung von kalk. Zinsen und Finanzaufwand	153'558.85		143'000.00		147'557.65	
9610.3940.01	Verzinsung von Spezialfinanzierungen (Gegenkonto: 8790.4940.01)	18'308.85		13'000.00		12'157.65	
9630.3940.01	Verrechnung kalkulatorische Zinsen (ER: 9610.4940.01)	135'250.00		130'000.00		135'400.00	

## Sachgruppen Detail

Konto	Erfolgsrechnung Sachgruppengliederung ER	Rechnung 2025		Budget 2025		Rechnung 2024	
		Aufwand	Ertrag	Aufwand	Ertrag	Aufwand	Ertrag
<b>4</b>	<b>Ertrag</b>		<b>80'720'285.67</b>		<b>88'141'817.00</b>		<b>80'408'166.56</b>
	Netto Ertrag	80'720'285.67		88'141'817.00		80'408'166.56	
<b>40</b>	<b>Fiskalertrag</b>		<b>43'650'163.84</b>		<b>41'058'500.00</b>		<b>38'739'349.50</b>
	Netto Ertrag	43'650'163.84		41'058'500.00		38'739'349.50	
<b>400</b>	<b>Direkte Steuern natürliche Personen</b>		<b>24'275'985.95</b>		<b>23'601'500.00</b>		<b>22'223'696.65</b>
4000	Einkommenssteuern natürliche Personen		20'311'421.15		20'284'000.00		18'811'659.95
9100.4000.01	NP, Einkommen		20'153'500.00		20'100'000.00		18'566'344.05
9100.4000.21	NP, Nachsteuern, Bussen		11'124.10		85'000.00		32'021.80
9100.4000.41	NP, Einkommen (Aktive Steuerauscheidung)		1'110'305.60		1'020'000.00		1'051'949.60
9100.4000.51	NP, Einkommen (Passive Steuerauscheidung)		-932'528.55		-940'000.00		-812'830.55
9100.4000.61	NP, Pauschale Steueranrechnung		-31'880.00		19'000.00		-25'824.95
9101.4000.81	NP, Lotteriegewinn		900.00				
4001	Vermögenssteuern natürliche Personen		2'645'618.80		2'595'000.00		2'452'209.40
9100.4001.01	NP, Vermögen		2'645'842.15		2'600'000.00		2'437'763.95
9100.4001.41	NP, Vermögen (Aktive Steuerauscheidung)		278'085.60		250'000.00		264'270.75
9100.4001.51	NP, Vermögen (Passive Steuerauscheidung)		-278'308.95		-255'000.00		-249'825.30
4002	Quellensteuern natürliche Personen		1'318'946.00		722'500.00		959'827.30
9100.4002.01	NP, Quellensteuern		1'294'071.60		700'000.00		928'884.40
9100.4002.10	NP, Quellensteuern aus BGSA		9'373.50		9'000.00		9'629.85
9100.4002.11	NP, Besteuerung Erwerbseinkünfte Grenzgänger/innen BGV		15'500.90		13'500.00		21'313.05
<b>401</b>	<b>Direkte Steuern juristische Personen</b>		<b>14'700'367.40</b>		<b>12'668'000.00</b>		<b>11'065'729.70</b>
4010	Gewinnsteuern juristische Personen		14'706'350.55		12'650'000.00		10'999'370.80
9100.4010.01	JP, Gewinn		23'934'991.40		17'000'000.00		12'586'170.85
9100.4010.21	JP, Nachsteuern, Bussen		8'863.15				
9100.4010.41	JP, Gewinn (Aktive Steuerauscheidung)		1'245'933.10		950'000.00		688'249.05
9100.4010.51	JP, Gewinn (Passive Steuerauscheidung)		-756'067.10		-4'700'000.00		-8'102'851.30
9100.4010.61	JP, Pauschale Steueranrechnung		-14'370.00				-9'197.80
9100.4010.72	JP, Bildung Rückstellungen für Steuerauscheidungen		-9'713'000.00		-5'000'000.00		-8'923'000.00
9100.4010.73	JP, Auflösung Rückstellungen für Steuerauscheidungen				4'400'000.00		14'760'000.00
4011	Kapitalsteuern juristische Personen		-4'768.35		18'000.00		66'358.90
9100.4011.01	JP, Kapital		-7'603.00		13'000.00		64'940.90
9100.4011.41	JP, Kapital (Aktive Steuerauscheidungen)		5'873.40		10'000.00		4'428.20
9100.4011.51	JP, Kapital (Passive Steuerauscheidungen)		-3'038.75		-5'000.00		-3'010.20
4019	Übrige direkte Steuern juristische Personen		-1'214.80				
9100.4019.01	JP, Holding		-1'214.80				
<b>402</b>	<b>Übrige Direkte Steuern</b>		<b>4'628'610.49</b>		<b>4'742'000.00</b>		<b>5'406'873.15</b>
4021	Grundsteuern		3'235'257.38		3'280'000.00		3'260'419.30
9102.4021.01	Liegenschaftssteuern		3'235'257.38		3'280'000.00		3'260'419.30
4022	Vermögensgewinnsteuern		1'222'865.40		1'125'000.00		1'594'325.50

Konto	Erfolgsrechnung Sachgruppengliederung ER	Rechnung 2025		Budget 2025		Rechnung 2024	
		Aufwand	Ertrag	Aufwand	Ertrag	Aufwand	Ertrag
9101.4022.01	NP, JP, Grundstückgewinn		576'591.85		685'000.00		957'924.25
9101.4022.11	Sonderveranlagungen		646'273.55		440'000.00		636'401.25
4024	Erbschafts- und Schenkungssteuern		118'368.25		290'000.00		454'156.00
9500.4024.01	Erbschafts- und Schenkungssteuern		118'368.25		290'000.00		454'156.00
4029	Eingang abgeschriebene Steuern		52'119.46		47'000.00		97'972.35
9100.4029.01	NP, JP, Eingang abgeschriebene Steuern		52'119.46		47'000.00		97'936.50
9101.4029.01	NP, JP, Eingang abgeschriebene Steuern						35.85
<b>403</b>	<b>Besitz- und Aufwandsteuern</b>		<b>45'200.00</b>		<b>47'000.00</b>		<b>43'050.00</b>
4033	Hundesteuer		45'200.00		47'000.00		43'050.00
7792.4033.01	Hundesteuer		45'200.00		47'000.00		43'050.00
<b>41</b>	<b>Regalien und Konzessionen</b>		<b>493'480.15</b>		<b>515'420.00</b>		<b>479'892.35</b>
	Netto Ertrag	493'480.15		515'420.00		479'892.35	
<b>412</b>	<b>Konzessionen</b>		<b>493'480.15</b>		<b>515'420.00</b>		<b>479'892.35</b>
4120	Konzessionen		493'480.15		515'420.00		479'892.35
1400.4120.02	Konzessionsgebühren für Plakatanschlagflächen		30'392.00		38'420.00		32'485.00
7790.4120.01	EWB-Konzession, -Abgabe Benützung öffentlicher Grund für Gasversorgung		93'204.00		97'000.00		89'947.20
8710.4120.02	Rückvergütung BKW AG		369'884.15		380'000.00		357'460.15
<b>42</b>	<b>Entgelte</b>		<b>12'284'887.89</b>		<b>11'621'220.00</b>		<b>11'966'721.68</b>
	Netto Ertrag	12'284'887.89		11'621'220.00		11'966'721.68	
<b>420</b>	<b>Ersatzabgaben</b>		<b>578'808.50</b>		<b>540'000.00</b>		<b>545'831.85</b>
4200	Ersatzabgaben		578'808.50		540'000.00		545'831.85
1500.4200.01	Ersatzabgaben		578'808.50		540'000.00		545'831.85
<b>421</b>	<b>Gebühren für Amtshandlungen</b>		<b>299'423.75</b>		<b>386'850.00</b>		<b>435'210.75</b>
4210	Gebühren für Amtshandlungen		299'423.75		386'850.00		435'210.75
0220.4210.02	Ertrag aus Kanzleigebühren		17'991.90		23'000.00		27'081.45
0220.4210.03	Mahngebühren, Inkassokosten		3'107.30		2'350.00		2'380.50
1400.4210.02	Einbürgerungsabgaben		31'020.00		40'000.00		37'480.00
1400.4210.03	Baubewilligungsgebühren		87'013.85		150'000.00		173'512.45
1400.4210.04	Gebühren Einwohnerkontrolle		26'131.90		24'000.00		22'371.05
1400.4210.05	Gebühren Fremdenkontrolle		129'048.80		140'000.00		167'253.30
5791.4210.02	Gebühren, Kostenanteile, Passationsgebühren KES		1'750.00		1'500.00		700.00
7610.4210.01	Gebühren Feuerungskontrollen		3'360.00		6'000.00		4'432.00
<b>423</b>	<b>Schul- und Kursgelder</b>		<b>3'230.00</b>		<b>4'200.00</b>		<b>2'950.00</b>
4231	Kursgelder		3'230.00		4'200.00		2'950.00
5797.4231.01	Kursgelder Deutschkurse Muki-Deutsch		3'130.00		3'000.00		2'550.00
5797.4231.02	Kursgelder Deutschkurse Kappelisacker		100.00		1'200.00		400.00
<b>424</b>	<b>Benützungsgebühren und Dienstleistungen</b>		<b>5'143'456.35</b>		<b>5'471'350.00</b>		<b>5'102'912.74</b>
4240	Benützungsgebühren und Dienstleistungen		5'143'456.35		5'471'350.00		5'102'912.74
0220.4240.03	Finanzen / Ertrag aus Dienstleistungen		40.00				
0295.4240.01	Benützungsgebühren, Dienstleistungen						10'692.25

Konto	Erfolgsrechnung Sachgruppengliederung ER	Rechnung 2025		Budget 2025		Rechnung 2024	
		Aufwand	Ertrag	Aufwand	Ertrag	Aufwand	Ertrag
1500.4240.01	Benützungsgebühren, Dienstleistungen		66'772.00		40'000.00		78'453.50
2180.4240.02	Verrechnete Elternbeiträge		560'364.65		496'870.00		469'787.20
2181.4240.01	Verrechnung Elternbeiträge		25'950.00		25'000.00		21'350.00
3220.4240.02	Erlös aus Ticketverkauf Zirkusvorstellung		2'675.00		2'500.00		2'675.00
5797.4240.01	Benützungsgebühren, Dienstleistungen		905.00		2'500.00		1'515.00
6155.4240.01	Benützungsgebühren, Dienstleistungen		135'747.50		183'800.00		179'314.65
6191.4240.01	Parkplatzbewirtschaftung Benützungsgebühren und Ertrag aus Dienstleistungen Werkhof		4'947.50		2'000.00		197.50
7101.4240.01	Wasserzinse (inkl. Bauwasser und Grundtaxen)		1'182'211.10		1'210'000.00		1'147'735.18
7101.4240.03	Ertrag aus Dienstleistungen Brunnenmeister		540.00		500.00		
7101.4240.51	Wasseranschlussgebühren		22'480.65		50'000.00		64'620.00
7201.4240.02	ARA-Benützungsgebühren		1'883'781.90		2'000'000.00		1'869'490.82
7201.4240.52	Kanalisationsanschlussgebühren		65'140.00		200'000.00		201'040.00
7301.4240.02	Einnahmen aus Grundgebühren		487'615.52		482'370.00		319'718.35
7301.4240.03	Einnahmen aus Sackgebühren		322'667.58		420'260.00		343'098.45
7301.4240.04	Einnahmen Containermarken Jahrespauschalen		268'024.60		280'070.00		279'040.90
7301.4240.05	Einnahmen Containermarken Einzelleerungen		28'550.75		34'640.00		39'731.71
7301.4240.06	Einnahmen Gebührenmarken Klein-, Grobsperrgut		14'131.61		11'450.00		13'468.91
7301.4240.07	Einnahmen aus diversen Entsorgungsarbeiten		67'663.39		26'990.00		59'183.32
7301.4240.14	Ertrag aus Dienstleistungen der Abteilung Bau für BBL Betriebe		3'000.00		2'400.00		1'800.00
8710.4240.01	Benützungsgebühren Durchleitungsrecht BKW Energie AG		247.60				
<b>425</b>	<b>Erlös aus Verkäufen</b>		<b>346'496.29</b>		<b>352'620.00</b>		<b>316'285.45</b>
4250	Verkäufe		346'496.29		352'620.00		316'285.45
0220.4250.01	Verkaufserlöse		58.00				716.00
2171.4250.03	Verkauf Solarstrom von PVA		1'359.13				781.55
2173.4250.01	Verkauf Solarstrom von PVA		2'345.60				
2180.4250.01	Verrechnung Verpflegung		340'995.50		352'620.00		307'907.50
3290.4250.01	Verkaufserlös Ittiger Gemeindechronik		348.00				174.00
3424.4250.01	Verkauf Solarstrom von PVA		431.21				287.15
6151.4250.01	Verschiedene Einnahmen		958.85				6'419.25
<b>426</b>	<b>Rückerstattungen</b>		<b>5'439'363.00</b>		<b>4'487'100.00</b>		<b>5'048'260.30</b>
4260	Rückerstattungen und Kostenbeteiligungen Dritter		5'439'363.00		4'487'100.00		5'048'260.30
0110.4260.01	Rückerstattungen, Kostenbeteiligungen						555.00
0220.4260.01	Rückerstattungen, Kostenbeteiligungen Dritter		2'469.70		5'000.00		4'763.90
0220.4260.03	Unfallversicherung, Überschussbeteiligung		8'738.35				
0220.4260.04	Rückerstattungen, Kostenbeteiligungen Dritter		10'450.00		5'000.00		14'392.60
0220.4260.12	Personalwesen Rückerstattungen, Kostenbeteiligungen Dritter		39'224.00		42'000.00		42'459.00
0290.4260.01	Versicherungsbroker Rückerstattungen, Kostenbeteiligungen Dritter						828.90
0291.4260.01	Rückerstattungen, Kostenbeteiligungen Dritter		150.00		800.00		450.00
0295.4260.01	Rückerstattungen Lohn Mehrzweckgebäude		11'475.00		11'000.00		11'437.30
1110.4260.01	Rückerstattungen, Kostenbeteiligungen Dritter		10.00				
1500.4260.01	Rückerstattungen, Kostenbeteiligungen Dritter		50.00				

## Sachgruppen Detail

Konto	Erfolgsrechnung Sachgruppengliederung ER	Rechnung 2025		Budget 2025		Rechnung 2024	
		Aufwand	Ertrag	Aufwand	Ertrag	Aufwand	Ertrag
2111.4260.01	Rückerstattungen, Kostenbeteiligungen Dritter				100.00		
2120.4260.01	Rückerstattungen, Kostenbeteiligungen Dritter		1'292.55		200.00		5'880.55
2130.4260.01	Rückerstattungen, Kostenbeteiligungen Dritter		452.60				2'578.89
2130.4260.02	Elternbeiträge und Rückerstattungen		192.00				1'585.00
2130.4260.03	Elternbeiträge freiwilliger Hauswirtschaftskurs		760.00		600.00		760.00
2172.4260.01	Rückerstattungen, Kostenbeteiligungen Dritter		4'698.45				
2174.4260.01	Rückerstattungen, Kostenbeteiligungen Dritter		94.71		300.00		
2180.4260.01	Rückerstattungen, Kostenbeteiligungen Dritter		1.45				
3290.4260.01	Rückerstattungen, Kostenbeteiligungen Dritter		1'598.30		1'000.00		
3421.4260.01	Annulationskosten		358.00		400.00		426.00
3421.4260.02	Rückerstattungen, Kostenbeteiligungen Dritter		842.00		500.00		5'030.20
3422.4260.01	Rückerstattungen, Kostenbeteiligungen Dritter		4'613.40		4'000.00		4'348.00
3422.4260.02	Annulationskosten						50.00
3424.4260.01	Rückerstattungen und Kostenbeteiligungen Dritter aus Vermietung "Aare-Träff"		377.40		1'000.00		80.00
3424.4260.02	Annulationskosten aus Vermietung "Aare-Träff"		400.00		400.00		1'050.00
3424.4260.03	Rückerstattungen und Kostenbeteiligungen Dritter (Sponsoring) Aare-Fest						2'800.00
5430.4260.01	Rückerstattungen, Kostenbeteiligungen Dritter Alimentenbevorschussung		272'349.67		270'000.00		343'681.30
5445.4260.02	Einnahmen Aktionen, Projekte, Treffbetriebe		7'636.05		4'300.00		7'205.00
5445.4260.04	Rückerstattung Versicherungen						1'296.25
5453.4260.01	Rückerstattungen, Kostenbeteiligungen Dritter		10'418.15		10'000.00		26'390.35
5720.4260.01	LA Erträge, Rückerstattungen mit Inkassoprivileg		298'653.82		400'000.00		159'578.70
5720.4260.02	LA Erträge, Rückerstattungen ohne Inkassoprivileg		4'637'492.40		3'600'000.00		4'264'191.34
5791.4260.01	Rückerstattungen, Kostenbeteiligungen Dritter		2'180.00				
5792.4260.01	Rückerstattungen, Kostenbeteiligungen Dritter		1'950.00				7'126.00
5797.4260.01	Rückerstattungen, Kostenbeteiligungen Dritter				3'000.00		
5797.4260.02	Rückerstattungen, Kostenbeteiligungen Dritter (Verrechnung Nebenkosten)		15'306.60		17'000.00		14'045.10
5797.4260.03	Einnahmen "Kulturfestival"		1'995.20				
6150.4260.01	Rückerstattungen, Kostenbeteiligungen Dritter		12'747.35		10'000.00		14'699.00
6191.4260.02	Rückerstattungen, Kostenbeteiligungen Dritter Personalwesen		-124.60				14'282.25
7101.4260.01	Rückerstattungen, Kostenbeteiligungen Dritter		11'747.23		10'000.00		10'347.19
7101.4260.02	Verrechneter Unterhalt Hydrantennetz (ER: 1500.3143.01)		45'212.75		50'000.00		45'906.55
7201.4260.01	Rückerstattungen, Kostenbeteiligungen Dritter		0.10				514.70
7301.4260.01	Rückerstattungen, Kostenbeteiligungen Dritter		0.45				0.25
7301.4260.14	Rückerstattungen, Kostenbeteiligungen Dritter Entsorgungs- und Logistikkosten BBL Betriebe		18'931.02		15'000.00		12'613.97
7410.4260.01	Rückerstattungen Dritter						8'012.30

## Sachgruppen Detail

Konto	Erfolgsrechnung Sachgruppengliederung ER	Rechnung 2025		Budget 2025		Rechnung 2024	
		Aufwand	Ertrag	Aufwand	Ertrag	Aufwand	Ertrag
7500.4260.01	Rückerstattungen, Kostenbeteiligungen Dritter						-66.00
7710.4260.01	Rückerstattungen, Kostenbeteiligungen Dritter		4'782.45		5'000.00		4'519.66
7900.4260.01	Rückerstattungen, Kostenbeteiligungen Dritter		9'015.40		5'000.00		
7909.4260.02	Rückerstattungen, Kostenbeteiligungen Dritter				14'000.00		13'529.80
9630.4260.01	Rückerstattungen, Kostenbeteiligungen Dritter		821.05		1'500.00		911.25
<b>427</b>	<b>Bussen</b>		<b>462'733.60</b>		<b>356'600.00</b>		<b>502'921.99</b>
4270	Bussen		462'733.60		356'600.00		502'921.99
1120.4270.01	Bussen		290'469.50		230'500.00		360'674.96
1400.4270.01	Bussen Einwohnerdienste				100.00		
1500.4270.01	Bussen		1'375.00		1'000.00		550.00
6155.4270.01	Bussen Parkraumbewirtschaftung		170'889.10		125'000.00		141'697.03
<b>429</b>	<b>Übrige Entgelte</b>		<b>11'376.40</b>		<b>22'500.00</b>		<b>12'348.60</b>
4290	Übrige Entgelte		11'376.40		22'500.00		12'348.60
4900.4290.01	Übrige Einnahmen (Süssmostaktion)		2'188.00		2'000.00		2'231.40
6150.4290.01	Übrige Entgelte		9'188.40		20'000.00		10'117.20
7101.4290.01	Erlös aus Materialvermietung				500.00		
<b>43</b>	<b>Verschiedene Erträge</b>		<b>285'761.20</b>		<b>8'075'670.00</b>		<b>63'368.76</b>
	Netto Ertrag	285'761.20		8'075'670.00		63'368.76	
<b>430</b>	<b>Verschiedene betriebliche Erträge</b>		<b>282'691.80</b>		<b>8'075'670.00</b>		
4309	Übriger betrieblicher Ertrag		282'691.80		8'075'670.00		
7909.4309.03	Gemeindeanteil an Mehrwertabgaben (90%) neurechtlich		282'691.80		8'075'670.00		
<b>431</b>	<b>Aktivierung Eigenleistungen</b>		<b>3'069.40</b>				<b>20'535.55</b>
4311	Aktivierbare Eigenleistungen auf immateriellen Anlagen		3'069.40				20'535.55
0220.4311.03	Aktivierbare Eigenleistungen Investitionsprojekt Soziale Medien		3'069.40				20'535.55
<b>439</b>	<b>Übriger Ertrag</b>						<b>42'833.21</b>
4390	Übriger Ertrag						42'833.21
9950.4390.01	Legate und Schenkungen ohne Zweckbestimmungen						42'833.21
<b>44</b>	<b>Finanzertrag</b>		<b>946'428.10</b>		<b>906'870.00</b>		<b>4'684'765.10</b>
	Netto Ertrag	946'428.10		906'870.00		4'684'765.10	
<b>440</b>	<b>Zinsertrag</b>		<b>255'875.50</b>		<b>232'500.00</b>		<b>271'306.44</b>
4400	Zinsen flüssige Mittel		11'173.65		2'500.00		2'928.35
5791.4400.01	Zinsen Sozialhilfebuchhaltung		11'173.65		2'500.00		2'928.35
4401	Zinsen Forderungen und Kontokorrente		154'865.00		140'000.00		137'376.14
9610.4401.01	Zinsen kurzfristige Finanzanlagen (KK, Callgeld, Festgeld)						6'713.04
9610.4401.02	Verzugszinsen NP und JP aus Steuerabrechnung		154'270.70		140'000.00		130'591.70
9610.4401.03	Verzugszinsen		594.30				71.40
4407	Zinsen langfristige Finanzanlagen		89'836.85		90'000.00		131'001.95
9610.4407.01	Zinsen langfristige Finanzanlagen (Darlehen, KO, Aktien)		89'836.85		90'000.00		131'001.95
<b>441</b>	<b>Realisierte Gewinne FV</b>		<b>6'187.60</b>				<b>3'756'369.00</b>
4411	Gewinn aus Verkäufen von Sachanlagen FV		6'187.60				3'756'369.00

## Sachgruppen Detail

Konto	Erfolgsrechnung Sachgruppengliederung ER	Rechnung 2025		Budget 2025		Rechnung 2024	
		Aufwand	Ertrag	Aufwand	Ertrag	Aufwand	Ertrag
1500.4411.60	Gewinn aus Verkäufen von Mobillien und Fahrzeugen						300.00
6191.4411.60	Gewinn aus Verkäufen von Mobilien und Fahrzeugen		4'800.00				
7101.4411.60	Gewinn aus Verkäufen von Mobilien und Fahrzeugen		1'387.60				
9630.4411.01	Gewinn aus Verkäufen von Grundstücken Finanzvermögen						3'756'069.00
<b>443</b>	<b>Liegenschaftenertrag FV</b>		<b>297'439.66</b>		<b>319'000.00</b>		<b>337'894.98</b>
4430	Pacht- und Mietzinse Liegenschaften FV		297'439.66		319'000.00		337'894.98
9630.4430.21	Mietzinserträge (Sammelkonto)		282'191.26		305'000.00		323'286.08
9630.4430.22	Mietzinse Kühlfächer		9'962.80		9'000.00		9'323.30
9630.4430.31	Pachtzinserträge (Sammelkonto)		5'285.60		5'000.00		5'285.60
<b>444</b>	<b>Wertberichtigungen Anlagen FV</b>		<b>10'920.00</b>				<b>420.00</b>
4443	Marktwertanpassungen Liegenschaften		10'920.00				420.00
9690.4443.01	Aufwertung aufgrund Neubewertung Finanzvermögen Liegenschaften		10'920.00				420.00
<b>445</b>	<b>Finanzertrag aus Darlehen und Beteiligungen des VV</b>		<b>6'164.00</b>				<b>6'164.00</b>
4451	Erträge aus Beteiligungen VV		6'164.00				6'164.00
7101.4451.01	Beteiligungsertrag an Wasserverbund Region Bern AG		6'164.00				6'164.00
<b>447</b>	<b>Liegenschaftenertrag VV</b>		<b>369'841.34</b>		<b>355'370.00</b>		<b>312'610.68</b>
4470	Pacht- und Mietzinse Liegenschaften VV		159'183.19		176'220.00		133'014.03
0290.4470.01	Pacht- und Mietzinse Liegenschaften Verwaltungsvermögen		2'300.00		2'300.00		2'500.00
0291.4470.01	Mietzins Polizeiwache Kantonspolizei		64'330.80		60'310.00		61'976.50
0295.4470.01	Mietzinse Wohnung, Einstellhallenplatz (PK Stadt Bern)		20'383.50		19'200.00		19'140.00
2174.4470.01	Mietzinse Hauswartwohnung		19'800.00		19'800.00		19'800.00
3424.4470.01	Pacht- und Mietzinse Liegenschaften Verwaltungsvermögen		46'251.24		68'490.00		23'479.88
5797.4470.01	Erlös aus Vermietung Quartierlokal		200.00		200.00		200.00
7201.4470.01	Baurechtszins Regenbecken-Parzelle		5'917.65		5'920.00		5'917.65
4472	Vergütung für Benützungen Liegenschaften VV		142'592.25		137'150.00		120'368.00
1620.4472.01	Vermietung Räumlichkeiten, Nutzung von Liegenschaften		18'600.00		18'600.00		18'600.00
2172.4472.01	Vergütungen Benutzung Schulliegenschaften		5'524.60		3'000.00		5'682.85
2173.4472.01	Vergütungen Benutzung Schulliegenschaften		1'951.00		4'000.00		3'148.00
2174.4472.01	Vergütungen Benutzung Schulliegenschaften		5'747.30		10'000.00		7'799.90
3290.4472.01	Erlös aus Vermietungen (Festische, Festbänke)		900.00		200.00		80.00
3290.4472.02	Ittiger Märit, Einnahmen		2'550.00		4'450.00		3'300.00
3421.4472.01	Erlös aus Vermietungen		25'850.00		25'000.00		22'500.00
3422.4472.01	Erlös aus Vermietungen		38'463.25		40'000.00		43'607.25
3423.4472.01	Erlös aus Vermietungen		456.10				
3424.4472.01	Erlös aus Vermietung "Aare-Träff"		42'550.00		31'900.00		15'650.00
4479	Übrige Erträge Liegenschaften VV		68'065.90		42'000.00		59'228.65

## Sachgruppen Detail

Konto	Erfolgsrechnung Sachgruppengliederung ER	Rechnung 2025		Budget 2025		Rechnung 2024	
		Aufwand	Ertrag	Aufwand	Ertrag	Aufwand	Ertrag
2170.4479.01	Nahwärmeverbund Rain; Verkauf von Leistungen		68'065.90		42'000.00		59'228.65
<b>45</b>	<b>Entnahmen aus Fonds und Spezialfinanzierungen</b>		<b>564'625.67</b>		<b>530'237.00</b>		<b>381'115.00</b>
	Netto Ertrag	564'625.67		530'237.00		381'115.00	
<b>450</b>	<b>Entnahmen aus Fonds und Spezialfinanzierungen im Fremdkapital</b>		<b>42'885.50</b>		<b>75'500.00</b>		<b>62'549.00</b>
4502	Entnahme aus Legaten und Stiftungen		42'885.50		75'500.00		62'549.00
5350.4502.01	Entn. aus unselbständiger Stiftung Betagtenhilfe (20920.05)		5'625.20		10'000.00		8'337.80
5350.4502.02	Entn. aus unselbständiger Stiftung Seniorinnen und Senioren (20920.02)		18'446.30		25'000.00		17'309.90
5790.4502.06	Entnahme aus unselbständiger Stiftung arme Witwen (20920.04)				5'000.00		3'000.00
5790.4502.07	Entnahme aus unselbständiger Stiftung bedürftige Einwohner/innen (20920.01)		18'814.00		35'500.00		33'901.30
<b>451</b>	<b>Entnahmen aus Fonds und Spezialfinanzierungen im Eigenkapital</b>		<b>521'740.17</b>		<b>454'737.00</b>		<b>318'566.00</b>
4510	Entnahmen aus Spezialfinanzierungen des EK		521'740.17		454'737.00		318'566.00
7101.4510.20	Werterhalt / Entnahme Baulicher UH (BI: 29301.01)		192'763.97		150'000.00		131'031.40
7101.4510.21	Werterhalt / Entnahme aus Abschreibungen (BI: 29301.01)		68'334.30		88'919.00		67'906.45
7201.4510.20	Werterhalt / Entnahme Baulicher UH (BI: 29302.01)		199'390.65		150'000.00		58'376.95
7201.4510.21	Werterhalt / Entnahme Abschreibungen (BI: 29302.01)		61'251.25		65'818.00		61'251.20
<b>46</b>	<b>Transferertrag</b>		<b>17'763'942.70</b>		<b>18'740'230.00</b>		<b>16'718'002.51</b>
	Netto Ertrag	17'763'942.70		18'740'230.00		16'718'002.51	
<b>460</b>	<b>Ertragsanteile</b>		<b>2'055'226.50</b>		<b>1'700'000.00</b>		<b>2'089'515.65</b>
4600	Anteil an Bundeserträgen		2'055'226.50		1'700'000.00		2'089'515.65
9500.4600.01	Ertragsanteile an Direkter Bundessteuer		2'055'226.50		1'700'000.00		2'089'515.65
<b>461</b>	<b>Entschädigungen von Gemeinwesen</b>		<b>15'086'119.82</b>		<b>16'463'360.00</b>		<b>14'062'909.32</b>
4610	Entschädigungen vom Bund		315'692.90		309'000.00		
2180.4610.03	Finanzhilfen Bund an Subventionserhöhung im SEB-Bereich ***		194'275.65		195'000.00		
2181.4610.03	Finanzhilfen Bund an Subventionserhöhung im SEB-Bereich ***		14'622.90		14'000.00		
5453.4610.03	Finanzhilfen Bund an Subventionserhöhung im FEB-Bereich ***		106'794.35		100'000.00		
4611	Entschädigungen von Kantonen und Konkordaten		14'112'024.22		15'545'850.00		13'501'598.97
0220.4611.01	Steuern Entschädigung Erlassbearbeitung		6'630.00		6'500.00		6'890.00
0220.4611.02	Steuern Entschädigung Vorerfassung Steuererklärungen		61'505.00		60'000.00		61'165.00
0220.4611.03	Provision Quellensteuereinzug		2'842.05		2'300.00		2'478.65
0220.4611.04	Provision Kirchensteuerbezug		6'989.00		7'300.00		7'245.00
0220.4611.05	Rückerstattungen Kanton, Fahrspesen KES (ProMa) für Benützung Geschäftsauto		203.00		500.00		196.70

## Sachgruppen Detail

Konto	Erfolgsrechnung Sachgruppengliederung ER	Rechnung 2025		Budget 2025		Rechnung 2024	
		Aufwand	Ertrag	Aufwand	Ertrag	Aufwand	Ertrag
1110.4611.02	Rückerstattungen Betriebsamt für Zustelldienst		6'547.50		6'000.00		7'070.00
1402.4611.01	Rückerstattungen Kanton, Pauschalen SAR und ADMIN KES		787'562.95		820'000.00		794'613.45
1402.4611.02	Rückerstattungen Kanton, Abgeltungspauschale PriMa-Fachstelle		4'355.55		5'000.00		4'394.55
1402.4611.03	Rückerstattungen Kanton, Fahrspesen KES (ProMa)		709.30		250.00		387.10
2180.4611.02	Lastenausgleich Kantonsbeitrag		1'254'481.00		1'300'000.00		1'058'497.00
5310.4611.02	Rückerstattungen Kanton an Verwaltungskosten		51'145.20		65'000.00		55'408.40
5453.4611.01	Anteil Kanton an Betreuungsgutscheine (Lastenausgleich 80%)		1'097'608.24		1'448'000.00		1'254'944.27
5799.4611.01	Rückerstattungen LA Sozialhilfe, Wirtschaftliche Hilfe		9'106'447.11		10'000'000.00		8'623'429.82
5799.4611.02	Rückerstattungen LA Sozialhilfe, Inkassoprovision		99'551.27		115'000.00		53'192.90
5799.4611.03	Rückerstattungen LA Sozialhilfe, Pauschalen SAR und ADMIN ohne KES		1'239'205.71		1'250'000.00		1'185'358.20
5799.4611.04	Rückerstattungen LA Sozialhilfe, Pauschalen Alimentenhilfe		136'988.14		160'000.00		139'542.34
5799.4611.05	Rückerstattungen LA Sozialhilfe, Kinder- und Jugendarbeit		249'253.20		300'000.00		246'785.59
4612	Entschädigungen von Gemeinden und Gemeindeverbänden		658'402.70		608'510.00		561'310.35
0220.4612.03	SPF / Verrechnete Personalkosten auf Vollkostenbasis (7101, 7201, 7301)		367'200.00		287'300.00		287'100.00
0295.4612.03	SPF / Verrechnete Miete Feuerwehrmagazin (ER 1500.3612.03)		24'900.00		25'000.00		24'200.00
1500.4612.04	Verrechnete Zinsen (ER: 9610.3612.04)		3'671.10		2'640.00		2'698.35
2120.4612.21	Schulgelder von anderen Gemeinden				22'000.00		19'054.90
2130.4612.21	Schulgelder von anderen Gemeinden		-13'391.50		11'000.00		13'391.50
2991.4612.04	Verrechnete Zinsen (ER: 9610.3612.04)		229.90		120.00		131.75
6191.4612.03	SPF / Verrechnete Personalkosten auf Vollkostenbasis (7101, 7201, 7301)		138'500.00		138'700.00		138'500.00
7101.4612.04	Verrechnete Zinsen (ER: 9610.3612.04)		48'205.10		26'500.00		28'522.30
7201.4612.04	Verrechnete Zinsen (ER: 9610.3612.04)		57'280.25		29'000.00		32'104.20
7301.4612.04	Verrechnete Zinsen (ER: 9610.3612.04)		1'842.80		2'500.00		1'857.35
7610.4612.01	Beiträge für Massnahmen aus Richtplan Energie (gem. EFR)		16'215.05		50'000.00		
9300.4612.04	LA "Mobilisierung Einsatzkräfte, Sicherheitsfunk Polycom" (ER: 1500.3612.04)		13'750.00		13'750.00		13'750.00
<b>462</b>	<b>Finanz- und Lastenausgleich</b>		<b>311'470.00</b>		<b>320'000.00</b>		<b>310'494.00</b>
4621	Finanz- und Lastenausgleich von Kantonen und Konkordaten		311'470.00		320'000.00		310'494.00
9300.4621.60	LA "Zuschuss soziodemographische Lasten"		311'470.00		320'000.00		310'494.00
<b>463</b>	<b>Beiträge von Gemeinwesen und Dritten</b>		<b>248'899.38</b>		<b>207'270.00</b>		<b>245'838.04</b>
4630	Beiträge vom Bund		111'177.33		88'840.00		117'331.24
1611.4630.02	Entschädigung für Truppenunterkunft		69'450.55		47'840.00		73'058.15
1620.4630.01	Beiträge vom Bund		6'750.00		6'000.00		6'900.00

## Sachgruppen Detail

Konto	Erfolgsrechnung Sachgruppengliederung ER	Rechnung 2025		Budget 2025		Rechnung 2024	
		Aufwand	Ertrag	Aufwand	Ertrag	Aufwand	Ertrag
2130.4630.01	Beiträge Bundesamt für Sport (Jugend + Sport)		10'464.00		12'000.00		13'894.40
2194.4630.01	Beiträge Bundesamt für Sport (Jugend + Sport)		24'512.78		23'000.00		23'478.69
4631	Beiträge von Kantonen und Konkordaten		114'448.15		113'160.00		124'132.90
1500.4631.02	Beiträge Gebäudeversicherung		55'556.00		55'000.00		53'350.00
2110.4631.01	Beiträge von Kantonen und Konkordaten (Kappelisacker)						800.00
2111.4631.01	Beiträge von Kantonen und Konkordaten				2'000.00		
2120.4631.01	Beiträge von Kantonen und Konkordaten		3'340.20		5'000.00		4'189.10
2130.4631.01	Beiträge von Kantonen und Konkordaten		959.00		660.00		4'290.00
2181.4631.01	Kantonsbeiträge		14'670.00		11'400.00		12'870.00
2197.4631.01	Kantonsbeiträge		19'598.00		17'660.00		18'623.00
3420.4631.02	Kantonsbeiträge Unterhalt Uferwege, Freiflächen (SFG )		2'898.75		1'440.00		1'448.25
5797.4631.01	Beiträge Kanton		5'761.85		5'000.00		11'040.00
6151.4631.01	Kantonsbeiträge Beleuchtung entlang Staatsstrassen		11'664.35		10'000.00		11'972.15
7101.4631.01	Kantonsbeiträge Oberflurhydranten				5'000.00		5'550.40
4632	Beiträge von Gemeinden und Gemeindeverbänden		273.90		5'270.00		273.90
5797.4632.01	Beiträge von Gemeinden und Gemeindeverbänden				5'000.00		
6151.4632.01	Beiträge anderer Gemeinden		273.90		270.00		273.90
4634	Beiträge von öffentlichen Unternehmungen		23'000.00				
7500.4634.01	Beiträge öffentlicher Unternehmungen (ewb, BKW)		23'000.00				
4635	Beiträge von privaten Unternehmungen						600.00
0220.4635.01	Beiträge private Unternehmungen für Sozialeinsatz Personal (Umwelt und Natur)						600.00
4636	Beiträge von privaten Organisationen ohne Erwerbszweck						3'500.00
3411.4636.01	Beiträge von privaten Organisationen						3'500.00
<b>469</b>	<b>Verschiedener Transferertrag</b>		<b>62'227.00</b>		<b>49'600.00</b>		<b>9'245.50</b>
4690	Übriger Transferertrag		55'227.00		42'600.00		2'400.00
1400.4690.01	Beiträge Dritter Baupolizei		1'920.00		2'600.00		2'400.00
5350.4690.03	Projekte Altersarbeit *** Entnahme aus Stiftung "Seniorinnen u. Senioren" 20920.02				10'000.00		
6150.4690.02	Strassenbeiträge Dritter		53'307.00		30'000.00		
4699	Rückverteilungen		7'000.00		7'000.00		6'845.50
9710.4699.11	Rückverteilung CO2-Abgabe (Ausgleichskasse)		7'000.00		7'000.00		6'845.50
<b>47</b>	<b>Durchlaufende Beiträge Netto Ertrag</b>	<b>31'410.20</b>	<b>31'410.20</b>	<b>897'300.00</b>	<b>897'300.00</b>		
<b>470</b>	<b>Durchlaufende Beiträge</b>		<b>31'410.20</b>		<b>897'300.00</b>		
4704	Durchlaufende Beiträge von öffentlichen Unternehmungen				897'300.00		

## Sachgruppen Detail

Konto	Erfolgsrechnung Sachgruppengliederung ER	Rechnung 2025		Budget 2025		Rechnung 2024	
		Aufwand	Ertrag	Aufwand	Ertrag	Aufwand	Ertrag
7909.4704.03	Kantonsanteil an Mehrwertabgaben (10%) neurechtlich (private Unternehmungen)				897'300.00		
4707	Durchlaufende Beiträge von privaten Haushalten		31'410.20				
7909.4707.03	Kantonsanteil an Mehrwertabgaben (10%) neurechtlich (private Haushalte)		31'410.20				
<b>48</b>	<b>Ausserordentlicher Ertrag</b> Netto Ertrag	<b>4'082'072.22</b>	<b>4'082'072.22</b>	<b>5'205'280.00</b>	<b>5'205'280.00</b>	<b>6'848'011.64</b>	<b>6'848'011.64</b>
<b>489</b>	<b>Entnahmen aus dem Eigenkapital</b>		<b>4'082'072.22</b>		<b>5'205'280.00</b>		<b>6'848'011.64</b>
4893	Entnahmen aus Vorfinanzierungen des EK		4'082'072.22		5'205'280.00		6'848'011.64
0290.4893.01	SF Investitionen (Bilanz: 29300.02) Unterhalt 314 / Leistung 07.03		87'606.96		166'000.00		93'346.50
0290.4893.02	SF Investitionen (Bilanz: 29300.02) Entnahme für Abschreibungen 330		2'322'389.56		3'895'480.00		3'618'215.85
0290.4893.04	SF Investitionen (Bilanz: 29300.02) Unterhalt 314 / Leistung 01.04		130'399.03		133'000.00		105'951.24
0290.4893.06	SF Investitionen (Bilanz: 29300.02) Unterhalt 314 / Leistung 03.01		848'572.98		865'570.00		837'378.57
0290.4893.07	SF Investitionen (Bilanz: 29300.02) Unterhalt 314 / Leistung 03.05				910.00		378.95
0290.4893.08	SF Investitionen (Bilanz: 29300.02) Unterhalt 314 / Leistung 04.01		23'243.77		27'200.00		101'058.93
0290.4893.09	SF Investitionen (Bilanz: 29300.02) Unterhalt 314 / Leistung 04.02		10'982.52		14'520.00		14'396.85
0290.4893.11	SF Investitionen (Bilanz: 29300.02) Unterhalt 314 / Leistung 08.05		12'801.30				1'495.60
0290.4893.12	SF Investitionen (Bilanz: 29300.02) Unterhalt 314 / Leistung 09.03		7'417.10		17'600.00		4'916.60
0290.4893.13	SF Investitionen (Bilanz: 29300.02) Unterhalt 314 / Leistung 09.04		20'451.80		35'000.00		29'069.25
7900.4893.03	Entnahmen aus SPF Mehrwertabgabe "Hammerwerke" ***						1'465'750.00
8790.4893.01	Entnahmen aus Vorfinanzierung SF Energieförderung (8790.3132/3632/3634/3635/3637.01)		379'154.75		50'000.00		454'773.30
9630.4893.01	Werterhalt / Entnahme aus Spezialfinanzierung (29300.01)		239'052.45				121'280.00
<b>49</b>	<b>Interne Verrechnungen</b> Netto Ertrag	<b>617'513.70</b>	<b>617'513.70</b>	<b>591'090.00</b>	<b>591'090.00</b>	<b>526'940.02</b>	<b>526'940.02</b>
<b>490</b>	<b>Material- und Warenbezüge</b>		<b>15'489.10</b>		<b>21'600.00</b>		<b>17'582.35</b>
4900	Interne Verrechnung von Material- und Warenbezügen		15'489.10		21'600.00		17'582.35
0220.4900.01	Verrechnete Materialbezüge (2110/2111/2120/2130/2180/5453.3900.01)		13'000.00		13'000.00		13'000.00
0291.4900.02	Verrechnung Sach- und Betriebsaufwand		2'489.10		8'600.00		4'582.35
<b>491</b>	<b>Dienstleistungen</b>		<b>92'850.00</b>		<b>90'450.00</b>		<b>76'000.00</b>

Konto	Erfolgsrechnung Sachgruppengliederung ER	Rechnung 2025		Budget 2025		Rechnung 2024	
		Aufwand	Ertrag	Aufwand	Ertrag	Aufwand	Ertrag
4910	Interne Verrechnung von Dienstleistungen		92'850.00		90'450.00		76'000.00
0220.4910.02	Verrechnete Personalkosten (0220, 2180, 5791, 7792, 9630)		73'400.00		64'700.00		56'550.00
5791.4910.01	Verrechnete Dienstleistungen (ER 5445.3910.01)				6'300.00		
6191.4910.01	Verrechnete Personalkosten (7792)		5'700.00		5'700.00		5'700.00
9300.4910.02	LA "Mobilisierung Einsatzkräfte, Sicherheitsfunk Polycom" (ER: 1620.3910.01)		13'750.00		13'750.00		13'750.00
<b>492</b>	<b>Pacht, Mieten, Benützungskosten</b>		<b>230'715.75</b>		<b>235'940.00</b>		<b>172'700.02</b>
4920	Interne Verrechnung von Pacht, Mieten, Benützungskosten		230'715.75		235'940.00		172'700.02
0290.4920.01	Verrechnung Miete KiJuFa Worblentalstrasse 44 - ab 09/16 Fischrainweg 10 (ER 5446.3920.01)		18'750.00		18'750.00		18'750.00
0292.4920.01	Verechnete Raumkosten Musikschule (ER 2140.3920.01)		20'886.20		20'000.00		20'669.60
2171.4920.01	Verrechnung Raumkosten Tagesschule und Ferienbetreuung (ER 2180/2181.3920.01)		57'751.00		62'560.00		62'560.00
2172.4920.01	Verrechnung Raumkosten Tagesschule (ER 2180.3920.01)		28'276.00		30'630.00		30'631.00
2173.4920.01	Verrechnung Raumkosten Tagesschule (ER 2180.3920.01)		66'225.00		74'910.00		
2174.4920.01	Verrechnung Raumkosten Tagesschule (ER 2180.3920.01)		11'251.00		12'190.00		12'187.00
3423.4920.01	Verrechnete Raumkosten Musikschule (ER 2140.3920.02)		17'211.30		16'900.00		17'032.90
7610.4920.01	Interne Verrechnung von Pacht, Mieten, Benützungskosten		10'365.25				10'869.52
<b>493</b>	<b>Betriebs- und Verwaltungskosten</b>		<b>124'900.00</b>		<b>100'100.00</b>		<b>113'100.00</b>
4930	Interne Verrechnung von Betriebs- und Verwaltungskosten		124'900.00		100'100.00		113'100.00
0220.4930.01	Verrechnete Sach- und Betriebskosten (2180, 5791, 7792, 9630)		122'100.00		97'300.00		110'300.00
6191.4930.01	Verrechnete Sach- und Betriebskosten (ER: 7792.3930.02)		2'800.00		2'800.00		2'800.00
<b>494</b>	<b>Kalk. Zinsen und Finanzaufwand</b>		<b>153'558.85</b>		<b>143'000.00</b>		<b>147'557.65</b>
4940	Interne Verrechnung von kalk. Zinsen und Finanzaufwand		153'558.85		143'000.00		147'557.65
8790.4940.01	Verrechnete Zinsen (Gegenkonto: 9610.3940.01)		18'308.85		13'000.00		12'157.65
9610.4940.01	Verrechnung kalkulatorische Zinsen (ER: 9630.3940.01)		135'250.00		130'000.00		135'400.00

Konto	Erfolgsrechnung Sachgruppengliederung ER	Rechnung 2025		Budget 2025		Rechnung 2024	
		Aufwand	Ertrag	Aufwand	Ertrag	Aufwand	Ertrag
<b>9</b>	<b>Abschlusskonten</b> Netto Ertrag	<b>171.74</b> 837'791.95	<b>837'963.69</b>	<b>50'681.00</b> 481'528.00	<b>532'209.00</b>	730'500.18	<b>730'500.18</b>
<b>90</b>	<b>Abschluss Erfolgsrechnung</b> Netto Ertrag	<b>171.74</b> 837'791.95	<b>837'963.69</b>	<b>50'681.00</b> 481'528.00	<b>532'209.00</b>	730'500.18	<b>730'500.18</b>
<b>901</b>	<b>Abschluss</b> <b>Spezialfinanzierungen und</b> <b>Fonds im EK</b>	<b>171.74</b>	<b>837'963.69</b>	<b>50'681.00</b>	<b>532'209.00</b>		<b>730'500.18</b>
9010	Abschluss Spezialfinanzierungen und Fonds im EK, Ertragsüberschuss	171.74		50'681.00			
1500.9010.01	Rechnungsüberschuss Feuerwehr (SPF)	171.74					
7201.9010.01	Rechnungsüberschuss Abwasserentsorgung (SPF)			26'520.00			
7301.9010.01	Rechnungsüberschuss Abfallentsorgung (SPF)			24'161.00			
9011	Abschluss Spezialfinanzierungen und Fonds im EK, Aufwandüberschuss		837'963.69		532'209.00		730'500.18
1500.9011.01	Rechnungsfehlbetrag Feuerwehr (SPF)				158'699.00		159'732.08
7101.9011.01	Rechnungsfehlbetrag Wasserversorgung (SPF)		393'456.66		373'510.00		254'124.78
7201.9011.01	Rechnungsfehlbetrag Abwasserentsorgung (SPF)		422'161.41				99'508.05
7301.9011.01	Rechnungsfehlbetrag Abfallentsorgung (SPF)		22'345.62				217'135.27



# **Investitionsrechnung**

Funktionen

Zusammenzug



## Funktionen Zusammenzug

Konto	Investitionsrechnung Funktionale Gliederung IR	Rechnung 2025		Budget 2025		Rechnung 2024	
		Ausgaben	Einnahmen	Ausgaben	Einnahmen	Ausgaben	Einnahmen
	Total	16'695'305.72	-654'392.14	16'891'000.00		17'937'605.87	6'645'154.34
	Netto Aufwand		17'349'697.86		16'891'000.00		11'292'451.53
<b>0</b>	<b>Allgemeine Verwaltung</b>	<b>119'054.69</b>		<b>720'000.00</b>		<b>196'653.49</b>	
	Netto Aufwand		119'054.69		720'000.00		196'653.49
<b>1</b>	<b>Öffentliche Ordnung und Sicherheit, Verteidigung</b>	<b>229'431.30</b>		<b>40'000.00</b>		<b>438'157.73</b>	
	Netto Aufwand		229'431.30		40'000.00		438'157.73
<b>2</b>	<b>Bildung</b>	<b>14'781'967.29</b>	<b>37'600.05</b>	<b>11'843'000.00</b>		<b>11'300'799.40</b>	
	Netto Aufwand		14'744'367.24		11'843'000.00		11'300'799.40
<b>3</b>	<b>Kultur, Sport und Freizeit, Kirche</b>	<b>287'315.45</b>	<b>9'403.80</b>	<b>335'000.00</b>		<b>2'768'267.73</b>	<b>117'260.00</b>
	Netto Aufwand		277'911.65		335'000.00		2'651'007.73
<b>5</b>	<b>Soziale Sicherheit</b>					<b>17'050.49</b>	
	Netto Aufwand						17'050.49
<b>6</b>	<b>Verkehr und Nachrichtenübermittlung</b>	<b>752'950.50</b>	<b>-753'596.00</b>	<b>1'646'000.00</b>		<b>1'663'896.42</b>	<b>4'980'000.00</b>
	Netto Aufwand		1'506'546.50		1'646'000.00		
	Netto Ertrag					3'316'103.58	
<b>7</b>	<b>Umweltschutz und Raumordnung</b>	<b>427'310.25</b>	<b>52'200.01</b>	<b>2'187'000.00</b>		<b>1'543'749.36</b>	<b>1'547'894.34</b>
	Netto Aufwand		375'110.24		2'187'000.00		
	Netto Ertrag					4'144.98	
<b>8</b>	<b>Volkswirtschaft</b>	<b>97'276.24</b>		<b>120'000.00</b>		<b>9'031.25</b>	
	Netto Aufwand		97'276.24		120'000.00		9'031.25



# Investitionsrechnung

Funktionen

Detail

Bei den Rubriken mit \*\*\* ist folgendes zu beachten:

- Die Aufgabe/Ausgabe oder Einnahme fällt in der bisherigen Form nicht mehr an.
- Die Rubrik bleibt stehen, bis keine Vorjahreszahlen mehr vorhanden sind.

## Funktionen Detail

Konto	Investitionsrechnung Funktionale Gliederung IR	Rechnung 2025		Budget 2025		Rechnung 2024	
		Ausgaben	Einnahmen	Ausgaben	Einnahmen	Ausgaben	Einnahmen
	Total	16'695'305.72	-654'392.14	16'891'000.00		17'937'605.87	6'645'154.34
	Netto Aufwand		17'349'697.86		16'891'000.00		11'292'451.53
<b>0</b>	<b>Allgemeine Verwaltung</b>	<b>119'054.69</b>		<b>720'000.00</b>		<b>196'653.49</b>	
	Netto Aufwand		119'054.69		720'000.00		196'653.49
<b>02</b>	<b>Allgemeine Dienste</b>	<b>119'054.69</b>		<b>720'000.00</b>		<b>196'653.49</b>	
<b>022</b>	<b>Allgemeine Dienste</b>	<b>119'054.69</b>		<b>100'000.00</b>		<b>63'600.64</b>	
<b>0220</b>	<b>Allgemeine Dienste</b>	<b>119'054.69</b>		<b>100'000.00</b>		<b>63'600.64</b>	
0220.5200.02	AR.25 / Schulen Ittigen Hybrid / Trennung Subdomain	119'054.69				63'600.64	
0220.5200.03	GR / 22.04.2024 / 198'000.-- Informatik / Projekte aus der Digitalisierung und IT-Strategie			100'000.00			
<b>029</b>	<b>Verwaltungsliegenschaften</b>			<b>620'000.00</b>		<b>133'052.85</b>	
<b>0290</b>	<b>Verwaltungsliegenschaften</b>			<b>140'000.00</b>			
0290.5040.04	Alle Liegenschaften VV / elektronische Zutrittskontrolle			140'000.00			
<b>0291</b>	<b>Gemeindezentrum Rain</b>					<b>89'466.60</b>	
0291.5040.02	Rain 7 / Bauliche Massnahmen für Installation Notstromaggregat					30'168.65	
	GR / 22.05.2023 / 155'000.-- (Notstromaggregat 95'000/baul. Massn. 60'000)						
0291.5060.02	Rain 7 / Mobiles Notstromaggregat					59'297.95	
	GR / 22.05.2023 / 155'000.-- (Notstromaggregat 95'000/baul. Massn. 60'000)						
<b>0295</b>	<b>Mehrzweckgebäude (Bahnstr. 1-7)</b>			<b>480'000.00</b>		<b>43'586.25</b>	
0295.5030.01	Mehrzweckgebäude Bahnstr. 1-7 / Entflechtung			480'000.00		41'510.35	
	Vorplatzentwässerung						
	GRB / 29.01.2024 / 37'000.-- (Projektierung)						
0295.5040.02	GV / 12.06.2025 / 858'000.-- AR.24 / Mehrzweckgebäude					2'075.90	
	Bahnstr. 1-7 / Feuerwehr; Umbau Nebenräume						
	Schlauchwaschanlage						
	GR / 25.04.2022 / 140'000.--						

## Funktionen Detail

Konto	Investitionsrechnung Funktionale Gliederung IR	Rechnung 2025		Budget 2025		Rechnung 2024	
		Ausgaben	Einnahmen	Ausgaben	Einnahmen	Ausgaben	Einnahmen
<b>1</b>	<b>Öffentliche Ordnung und Sicherheit, Verteidigung</b> Netto Aufwand	<b>229'431.30</b>		<b>40'000.00</b>		<b>438'157.73</b>	
			229'431.30		40'000.00		438'157.73
<b>11</b>	<b>Öffentliche Sicherheit</b>	<b>225'848.50</b>				<b>3'351.40</b>	
<b>111</b>	<b>Polizei</b>	<b>205'390.00</b>					
<b>1110</b>	<b>Polizei</b>	<b>205'390.00</b>					
1110.5060.02	Geschwindigkeitsmesssystem (Ersatz) GR / 30.06.2025 / 225'000.--	205'390.00					
<b>112</b>	<b>Verkehrssicherheit</b>	<b>20'458.50</b>				<b>3'351.40</b>	
<b>1120</b>	<b>Verkehrssicherheit</b>	<b>20'458.50</b>				<b>3'351.40</b>	
1120.5010.01	Verkehrssicherheit Fischrainweg / Sperrsystem GR / 26.08.2019 / 180'000.- GR / 30.10.2023 / 55'000.-	20'458.50				3'351.40	
<b>15</b>	<b>Feuerwehr</b>					<b>344'806.33</b>	
<b>150</b>	<b>Feuerwehr</b>					<b>344'806.33</b>	
<b>1500</b>	<b>Feuerwehr</b>					<b>344'806.33</b>	
1500.5060.02	AR.24 / Beschaffen eines Schnellangriffsfahrzeugs (Ersatz FZ 5, JG 2001) GRB / 15.08.2022 / 310'000.--					107'726.73	
1500.5060.05	Ersatz Brandschutzkleider GR / 26.02.2024 / 234'000.--					237'079.60	
<b>16</b>	<b>Verteidigung</b>	<b>3'582.80</b>		<b>40'000.00</b>		<b>90'000.00</b>	
<b>161</b>	<b>Militärische Verteidigung</b>	<b>3'582.80</b>		<b>40'000.00</b>		<b>90'000.00</b>	
<b>1610</b>	<b>Militärische Verteidigung</b>	<b>3'582.80</b>		<b>40'000.00</b>		<b>90'000.00</b>	
1610.5660.02	AR.26 / Schiessanlage Wolfacker / Beitrag Ersatz Trefferanzeigen GR / 21.05.2024 / 120'000.--	3'582.80		40'000.00		90'000.00	

## Funktionen Detail

Konto	Investitionsrechnung Funktionale Gliederung IR	Rechnung 2025		Budget 2025		Rechnung 2024	
		Ausgaben	Einnahmen	Ausgaben	Einnahmen	Ausgaben	Einnahmen
<b>2</b>	<b>Bildung</b> Netto Aufwand	<b>14'781'967.29</b>	<b>37'600.05</b> 14'744'367.24	<b>11'843'000.00</b>		<b>11'300'799.40</b>	11'300'799.40
<b>21</b>	<b>Obligatorische Schule</b>	<b>14'781'967.29</b>	<b>37'600.05</b>	<b>11'843'000.00</b>		<b>11'300'799.40</b>	
<b>212</b>	<b>Primarstufe</b>	<b>98'073.45</b>					
<b>2120</b>	<b>Primarstufe</b>	<b>98'073.45</b>					
2120.5200.03	ICT-Infrastruktur / Ersatz IT Hardware Schule 2024 GRB / 11.11.2024 / 100'000.--	98'073.45					
<b>213</b>	<b>Oberstufe</b>	<b>52'808.75</b>					
<b>2130</b>	<b>Sekundarstufe I</b>	<b>52'808.75</b>					
2130.5200.03	ICT-Infrastruktur / Ersatz IT Hardware Schule 2024 GRB / 11.11.2024 / 55'000.--	52'808.75					
<b>217</b>	<b>Schulliegenschaften</b>	<b>14'631'085.09</b>	<b>37'600.05</b>	<b>11'843'000.00</b>		<b>11'300'799.40</b>	
<b>2171</b>	<b>Kindergärten</b>	<b>849'952.09</b>		<b>963'000.00</b>		<b>535'607.72</b>	
2171.5040.05	Schulanlage Eyfeld / Neubau GR / 09.05.2022 / 233'000.-- (Machbarkeitsstudie) GR / 05.12.2022 / 89'000.-- (Nachkredit) GV / 20.06.2024 / 932'000.-- (Projektierung)	635'251.09		900'000.00		440'751.13	
2171.5040.06	Schulanlage Kappelisacker / Neubau (Gebäude) GR / 09.05.2022 / 351'000.-- (Machbarkeitsst./Begl.)	214'701.00		63'000.00		94'856.59	
<b>2172</b>	<b>Primarschulhaus Rain</b>	<b>5'668.55</b>		<b>520'000.00</b>		<b>255'312.25</b>	
2172.5040.02	Prim Rain 17 / Energietechnische Sanierung Dachstock und Fenster ***			300'000.00			
2172.5040.03	Prim Rain 15 / Sanierung Leitung, Kanalisation WC Anlagen	5'668.55				255'312.25	
2172.5040.04	Prim Rain 15/17 / Sanierung (Einführung Basisstufe, Wärme-/Schallschutz)			50'000.00			
2172.5040.05	Schulanlage Rain 17 / Schallschutzmassnahmen ***			170'000.00			
<b>2173</b>	<b>Primarschulhaus Altikofen</b>	<b>7'123'015.53</b>	<b>37'600.05</b>	<b>3'360'000.00</b>		<b>9'126'568.24</b>	
2173.5040.01	Prim Altikofen / Rückbau Spezialtrakt Erweiterung Schulhaus (Schulhaus) GRB / 30.10.2017 / 49'500.-- GRB / 03.12.2018 / 346'000.-- (SIA-Wettbewerb) GV / 24.06.2020 / 1'650'000.-- GV / 23.06.2021 / 23'500'000.-- GV / 01.12.2022 / 3'640'000.--	4'219'579.80				9'126'568.24	
2173.5040.04	Prim Altikofen/Rückbau Spezialtrakt Erweiterung Schulhaus (Aula) (Details siehe 2173.5040.01)	2'640'859.32		3'000'000.00			
2173.5040.05	Prim Altikofen / Ersatz Beleuchtung Turnhalle GR / 30.06.2025 / 147'000.--	2'213.67		160'000.00			

## Funktionen Detail

Konto	Investitionsrechnung Funktionale Gliederung IR	Rechnung 2025		Budget 2025		Rechnung 2024	
		Ausgaben	Einnahmen	Ausgaben	Einnahmen	Ausgaben	Einnahmen
2173.5040.06	Prim Altikofen (Altbau) / Umbau bestehende Lüftung Schulhaus GR / 30.06.2025 / 210'000.--			200'000.00			
2173.5060.01	Prim Altikofen / Rückbau Spezialtrakt Erweiterung Schulhaus (Mobilier) (Detail siehe 2173.5040.01)	260'362.74					
2173.6300.01	Prim Altikofen / Rückbau Spezialtrakt Erweiterung Schulhaus/Aula (Beitrag Photovoltaik)		37'600.05				
<b>2174</b>	<b>Oberstufenzentrum Rain</b>	<b>6'652'448.92</b>		<b>7'000'000.00</b>		<b>1'383'311.19</b>	
2174.5040.04	OSZ Rain / Neubau Sport-, Freizeit- und Betreuungszentrum Rain (Sporthalle) Gesamtkredit 43'218'000.--	6'649'946.17		5'000'000.00		404'624.51	
2174.5040.05	OSZ Rain / Neubau Sport-, Freizeit- und Betreuungszentrum Rain (Mehrzweckhalle) Details siehe 2174.5040.04	2'502.75		1'000'000.00		504'171.93	
2174.5040.06	OSZ Rain / Neubau Sport-, Freizeit- und Betreuungszentrum Rain (Schulgebäude) Details siehe 2174.5040.04			1'000'000.00		474'514.75	

Funktionen Detail

Konto	Investitionsrechnung Funktionale Gliederung IR	Rechnung 2025		Budget 2025		Rechnung 2024	
		Ausgaben	Einnahmen	Ausgaben	Einnahmen	Ausgaben	Einnahmen
<b>3</b>	<b>Kultur, Sport und Freizeit, Kirche</b>	<b>287'315.45</b>	<b>9'403.80</b>	<b>335'000.00</b>		<b>2'768'267.73</b>	<b>117'260.00</b>
	Netto Aufwand		277'911.65		335'000.00		2'651'007.73
<b>33</b>	<b>Medien</b>	<b>3'961.70</b>		<b>35'000.00</b>		<b>73'945.77</b>	
<b>332</b>	<b>Massenmedien</b>	<b>3'961.70</b>		<b>35'000.00</b>		<b>73'945.77</b>	
<b>3320</b>	<b>Massenmedien</b>	<b>3'961.70</b>		<b>35'000.00</b>		<b>73'945.77</b>	
3320.5290.01	AR.25 / Pilotprojekt "Soziale Medien" 2023 - 2025 inkl. Evaluation Anfang 2025 GR / 19.06.2023 / 137'000.--	3'961.70		35'000.00		73'945.77	
<b>34</b>	<b>Sport und Freizeit</b>	<b>283'353.75</b>	<b>9'403.80</b>	<b>300'000.00</b>		<b>2'694'321.96</b>	<b>117'260.00</b>
<b>341</b>	<b>Sport</b>	<b>15'641.45</b>				<b>11'096.20</b>	<b>117'260.00</b>
<b>3410</b>	<b>Sport</b>	<b>15'641.45</b>				<b>11'096.20</b>	<b>117'260.00</b>
3410.5040.01	Uferschutzplanung USP A "Aareraum Worblaufen"; Clubhaus Pontoniere Kreditbeschluss siehe unter 7410.5290.01	15'641.45				11'096.20	
3410.6370.01	Uferschutzplanung USP A "Aareraum Worblaufen"; Clubhaus Pontoniere - Investitionsbeitrag						117'260.00
<b>342</b>	<b>Freizeit</b>	<b>267'712.30</b>	<b>9'403.80</b>	<b>300'000.00</b>		<b>2'683'225.76</b>	
<b>3420</b>	<b>Freizeit</b>	<b>119'104.40</b>		<b>300'000.00</b>		<b>78'269.30</b>	
3420.5030.01	Naherholung Mannenberg (Projektierung und Realisierung) GR / 05.09.2024 / 198'000.--	119'104.40		250'000.00		78'269.30	
3420.5040.01	Spielplatz Mannenbergweg (Instandstellung)			50'000.00			
<b>3424</b>	<b>Infrastrukturgebäude Worblaufen</b>	<b>148'607.90</b>	<b>9'403.80</b>			<b>1'922'876.46</b>	
3424.5040.01	Uferschutzplanung USP A / Infrastrukturgebäude Aareraum Worblaufen GV / 02.12.2021 / 4'425'000.-- GV / 01.12.2022 / 770'000.--	148'607.90				1'743'946.38	
3424.5060.01	Uferschutzplanung USP A / Infrastrukturgebäude Aareraum Worblaufen (Mobilier)					178'930.08	
3424.6300.01	Details siehe 3424.5040.01 Uferschutzplanung USP A / Infrastrukturgebäude Aareraum Worblaufen (Beitrag Photovoltaik)		9'403.80				
<b>3425</b>	<b>Vereinslokal Fischrainweg 2 Worblaufen</b>					<b>682'080.00</b>	
3425.5040.01	AR.24 / Vereinslokal Fischrainweg 2 Worblaufen GV / 03.12.2024 / 682'080.--					682'080.00	



## Funktionen Detail

Konto	Investitionsrechnung Funktionale Gliederung IR	Rechnung 2025		Budget 2025		Rechnung 2024	
		Ausgaben	Einnahmen	Ausgaben	Einnahmen	Ausgaben	Einnahmen
<b>5</b>	<b>Soziale Sicherheit</b> Netto Aufwand					<b>17'050.49</b>	17'050.49
<b>57</b>	<b>Sozialhilfe und Asylwesen</b>					<b>17'050.49</b>	
<b>579</b>	<b>Sozialhilfe</b>					<b>17'050.49</b>	
<b>5797</b>	<b>Integrationsmassnahmen, Quartierarbeit</b>					<b>17'050.49</b>	
5797.5290.01	AR.25 / Projekt "sozial gesunde Quartiere" (2023-2026) GR / 13.02.2023 / 100'000.-- (Pilotbetrieb 2023-2024)					17'050.49	

## Funktionen Detail

Konto	Investitionsrechnung Funktionale Gliederung IR	Rechnung 2025		Budget 2025		Rechnung 2024	
		Ausgaben	Einnahmen	Ausgaben	Einnahmen	Ausgaben	Einnahmen
<b>6</b>	<b>Verkehr und Nachrichtenübermittlung</b>	<b>752'950.50</b>	<b>-753'596.00</b>	<b>1'646'000.00</b>		<b>1'663'896.42</b>	<b>4'980'000.00</b>
	Netto Aufwand		1'506'546.50		1'646'000.00		
	Netto Ertrag					3'316'103.58	
<b>61</b>	<b>Strassenverkehr</b>	<b>752'950.50</b>	<b>-753'596.00</b>	<b>1'646'000.00</b>		<b>1'663'896.42</b>	<b>4'980'000.00</b>
<b>615</b>	<b>Gemeindestrassen</b>	<b>745'432.15</b>	<b>-753'596.00</b>	<b>1'486'000.00</b>		<b>1'656'974.42</b>	<b>4'980'000.00</b>
<b>6150</b>	<b>Gemeindestrassen</b>	<b>745'432.15</b>	<b>-753'596.00</b>	<b>1'236'000.00</b>		<b>1'625'996.12</b>	<b>4'980'000.00</b>
6150.5000.01	AR.24 / Metropark / Kauf Fläche z.G. Parzelle 4744 (Vollzugsvertrag US914) GV / 24.06.2020					751'785.50	
6150.5010.11	Arastrasse; Erstellen eines Trottoirs GR / 12.10.2020 / 72'000.-- (Projektierung) GV / 23.06.2021 / 523'000.-- GV / 15.06.2023 / 250'000.-- GV / 03.12.2024 / 275'000.--	193'222.10		300'000.00		50'075.50	
6150.5010.12	Station Ittigen / Umgestaltung Verkehrsanlage (Strassen) GV / 26.06.2018 / 452'000 GV / 28.11.2019 / 10'093'000 (unter Vorbehalt Genehmigung Überbauungsordnung)	311'835.95				281'643.35	
6150.5010.13	Station Ittigen / Umgestaltung Verkehrsanlage (Strassenanlagen) (siehe unter 6150.5010.12)	78'631.30				174'624.82	
6150.5010.21	Verlegung "Schulweg" West (Hangsicherung mit Böschung) GRB / 04.12.2023 / 105'000.-- (Projektierung) GV / 20.06.2024 / 1'116'000.-- (Umsetzung)	133'693.85		816'000.00		138'720.90	
6150.5010.22	Veloweg Wankdorf - Eyfeld (mit Brücke über SBB-Gleise)			50'000.00			
6150.5010.23	Sanierung Worblentalstrasse / Pulverstrasse bis Kreisel Papiermühle GR / 04.12.2023 / 145'000.-- (Projektierung)			70'000.00			
6150.5010.24	Ersatz Deckbelag Zulligerstrasse West (zusammen mit Wasserleitung) GRB / 21.05.2024 / 165'000.--					179'968.60	
6150.5010.27	Sanierung Ittigenstrasse - Asylstrasse - Beundenstrasse (Quellenrain - Asylstrasse) GR / 30.06.2025 / 38'500.-- (Projektierung)	22'545.15					
6150.5010.39	Bushaltestelle Kappelisackerstrasse / Hindernisfreie Gestaltung GR / 16.06.2025 / 167'000.--	98.80					
6150.5030.12	Station Ittigen / Umgestaltung Verkehrsanlage (Personenunterführung) (siehe unter 6150.5010.12)					24'026.45	
6150.5040.12	Station Ittigen / Umgestaltung Verkehrsanlage (Hochbauten) (siehe unter 6150.5010.12)	5'405.00				25'151.00	
6150.6300.12	Station Ittigen / Umgestaltung Verkehrsanlage (Bundesbeitrag) (VKP siehe unter 6150.5010.12)		-629'000.00				3'020'000.00
6150.6310.12	Station Ittigen / Umgestaltung Verkehrsanlage (Kantonsbeitrag) (VKP siehe unter 6150.5010.12)		-124'596.00				1'960'000.00

## Funktionen Detail

Konto	Investitionsrechnung Funktionale Gliederung IR	Rechnung 2025		Budget 2025		Rechnung 2024	
		Ausgaben	Einnahmen	Ausgaben	Einnahmen	Ausgaben	Einnahmen
<b>6151</b>	<b>Öffentliche Beleuchtung</b>			<b>250'000.00</b>		<b>30'978.30</b>	
6151.5010.08	Restlicher Ersatz Strassen- und Wegbeleuchtungen durch LED (komplett)			100'000.00			
6151.5010.11	Ersatz Rohranlage öffentliche Beleuchtung Zulligerstrasse GV / 22.06.2022 / 109'100.--					30'978.30	
6151.5010.12	GV / 15.06.2023 / 25'000.-- Ersatz Fussgängerbeleuchtung ganzes Gemeindegebiet			150'000.00			
<b>619</b>	<b>Strassen, übriges</b>	<b>7'518.35</b>		<b>160'000.00</b>		<b>6'922.00</b>	
<b>6191</b>	<b>Werkhof</b>	<b>7'518.35</b>		<b>160'000.00</b>		<b>6'922.00</b>	
6191.5040.03	Werkhof / Optimierung Platzsituation GRB / 14.11.2022 / 347'000.--	7'518.35		50'000.00		6'922.00	
6191.5060.10	Ersatz für Mercedes Sprinter Pickup (Elektro)			110'000.00			

Funktionen Detail

Konto	Investitionsrechnung Funktionale Gliederung IR	Rechnung 2025		Budget 2025		Rechnung 2024	
		Ausgaben	Einnahmen	Ausgaben	Einnahmen	Ausgaben	Einnahmen
<b>7</b>	<b>Umweltschutz und Raumordnung</b>	<b>427'310.25</b>	<b>52'200.01</b>	<b>2'187'000.00</b>		<b>1'543'749.36</b>	<b>1'547'894.34</b>
	Netto Aufwand		375'110.24		2'187'000.00		
	Netto Ertrag					4'144.98	
<b>71</b>	<b>Wasserversorgung</b>	<b>102'574.55</b>		<b>1'254'000.00</b>		<b>719'180.83</b>	
<b>710</b>	<b>Wasserversorgung</b>	<b>102'574.55</b>		<b>1'254'000.00</b>		<b>719'180.83</b>	
<b>7101</b>	<b>Wasserversorgung [Gemeindebetrieb]</b>	<b>102'574.55</b>		<b>1'254'000.00</b>		<b>719'180.83</b>	
7101.5031.22	Ersatz Wasserleitung Perimeter Station Ittigen GR / 26.08.2019 / 380'000.-- GV / 03.12.2024 / 120'000.--					83'311.83	
7101.5031.23	Ersatz Wasserleitung Zulligerstrasse West (JG 62) GV / 22.06.2022 / 670'900.-- GV / 15.06.2023 / 145'000.--					217'326.05	
7101.5031.29	Ersatz Wasserleitungen Fischrainweg West unten (mit Fernwärmeprojekt 1. Etappe; JG 71) GR / 30.05.2022 / 390'000.--			90'000.00			
7101.5031.30	Ersatz Wasserleitungen Merzhüsiweg (JG 60) GR / 20.01.2025 / 300'000.--			200'000.00			
7101.5031.31	Neubau Ringanschluss alte Tiefenaustrasse (gem. GWP) GR / 04.12.2023 / 38'000.-- (Projektierung) GR / 21.05.2024 / 262'000.-- (Umsetzung)	6'234.55				46'536.20	
7101.5031.33	Neubau Ringschluss ARA-Strasse GR / 14.03.2022 / 220'000.-- GR / 03.06.2024 / 40'000.--					46'416.10	
7101.5031.34	Ersatz Wasserleitung Beundenstrasse GR / 14.10.2024 / 63'000.-- (Projektierung)	1'936.60		20'000.00		23'240.05	
7101.5031.38	Ersatz Wasserleitung Quellenrain (40-57) GRB / 14.11.2022 / 350'000.--	33'793.75		40'000.00		237'900.75	
7101.5031.39	Netzverbindung Wasserversorgung Bolligen - Ittigen GRB / 04.12.2023 / 44'000.-- (Projektierung)	7'053.85		250'000.00			
7101.5031.41	Ersatz Wasserleitungen Grauholzstrasse Nord GRB / 01.07.2024 / 35'000.-- (Projektierung)					30'753.50	
7101.5031.42	Ersatz Wasserleitung Grauholzstrasse Nord, Knoten Längfeldstr. - Ortseingang (JG 1960)			455'000.00			
7101.5031.43	Ersatz Wasserleitungen Grauholzstrasse Süd, Kreisell Grauholzstr. - Verz. Zulligerstr. (JG 60-03)			35'000.00			
7101.5031.44	Umleitung Wasserleitung Schulweg West (mit Strassenverlegung) GV / 20.06.2024 / 169'000.--	15'590.30		164'000.00		2'761.30	
7101.5031.45	Ersatz Wasserleitung Quellenrain (9-40) GR / 14.10.2024 / 100'000.-- (Projektierung)	8'305.60				30'935.05	

Funktionen Detail

Konto	Investitionsrechnung Funktionale Gliederung IR	Rechnung 2025		Budget 2025		Rechnung 2024	
		Ausgaben	Einnahmen	Ausgaben	Einnahmen	Ausgaben	Einnahmen
7101.5031.46	Ersatz Wasserleitung Fischrainweg - Rain - Schulweg - Talweg - Im Gerbelacker GR / 16.06.2025 / 98'000.--	776.30					
7101.5031.47	Umlegung und Ersatz Wasserleitung Rain GR / 16.06.2025 / 140'000.--	5'380.40					
7101.5031.48	Ersatz Wasserleitung Ittigenstrasse - Asylstrasse - Beundenstrasse GR / 30.06.2025 / 33'000.-- (Projektierung)	23'503.20					
<b>72</b>	<b>Abwasserentsorgung</b>	<b>70'432.35</b>		<b>370'000.00</b>		<b>3'439.30</b>	
<b>720</b>	<b>Abwasserentsorgung</b>	<b>70'432.35</b>		<b>370'000.00</b>		<b>3'439.30</b>	
<b>7201</b>	<b>Abwasserentsorgung (Gemeindebetrieb)</b>	<b>70'432.35</b>		<b>370'000.00</b>		<b>3'439.30</b>	
7201.5032.16	Umlegung Anlagen zur Abwasserentsorgung Schulweg West (mit Strassenverlegung) GV / 20.06.2024 / 380'000.--	70'432.35		370'000.00		3'439.30	
<b>74</b>	<b>Verbauungen</b>	<b>70'681.45</b>	<b>52'200.01</b>	<b>200'000.00</b>		<b>748'626.48</b>	<b>1'540'187.89</b>
<b>741</b>	<b>Gewässerverbauungen</b>	<b>70'681.45</b>	<b>52'200.01</b>	<b>200'000.00</b>		<b>748'626.48</b>	<b>1'540'187.89</b>
<b>7410</b>	<b>Gewässerverbauungen</b>	<b>70'681.45</b>	<b>52'200.01</b>	<b>200'000.00</b>		<b>748'626.48</b>	<b>1'540'187.89</b>
7410.5010.01	Uferschutzplanung USP A "Aareraum Worblaufen"; Naturstrassen (Siehe 7410.5290.01)					29'111.35	
7410.5020.02	Uferschutzplanung USP A "Aareraum Worblaufen"; Stein- und Betonverbauung (Siehe 7410.5290.01)	36'554.55				144'227.01	
7410.5020.05	AR.25 / Kanalsanierung Worble / Areal Burkhalter AG GR / 17.08.2020 / CHF 130'000.-- GR / 14.11.2022 / CHF 90'000.--					200'000.00	
7410.5020.06	Kanalsanierung Worble / Neugestaltung Oberwasserkanal			200'000.00			
7410.5020.07	Uferschutzplanung USP A "Aareraum Worblaufen"; Holz- und Lebendverbauung (Siehe 7410.5290.01)	6'840.00				226'741.94	
7410.5030.01	Uferschutzplanung USP A "Aareraum Worblaufen"; Bauten im Wasser (Siehe 7410.5290.01)					62'988.20	
7410.5290.01	Uferschutzplanung USP A "Aareraum Worblaufen"; Planung/Begleitung GRB / 12.02.2018 / 95'000.- (Begleitung) GV / 29.11.2018 / 470'000.- (Planerleistung) GV / 03.12.2020 / 6'682'000 (Umsetzung)	27'286.90				85'557.98	
7410.6310.02	Uferschutzplanung USP A "Aareraum Worblaufen" (Kantonsbeitrag)		50'000.01				191'697.89
7410.6310.07	Uferschutzplanung USP A "Aareraum" (Beitrag aus Sportfonds)		2'200.00				
7410.6370.01	Uferschutzplanung USP A "Aareraum Woblaufen" (Investitionsbeitrag aus SF "Hammerwerke")						1'348'490.00

## Funktionen Detail

Konto	Investitionsrechnung Funktionale Gliederung IR	Rechnung 2025		Budget 2025		Rechnung 2024	
		Ausgaben	Einnahmen	Ausgaben	Einnahmen	Ausgaben	Einnahmen
<b>75</b>	<b>Arten- und Landschaftsschutz</b>	<b>5'961.00</b>		<b>30'000.00</b>		<b>2'286.70</b>	
<b>750</b>	<b>Arten- und Landschaftsschutz</b>	<b>5'961.00</b>		<b>30'000.00</b>		<b>2'286.70</b>	
<b>7500</b>	<b>Arten- und Landschaftsschutz</b>	<b>5'961.00</b>		<b>30'000.00</b>		<b>2'286.70</b>	
7500.5040.01	Sanierung Biotop Parzelle 7100 (Publica)			20'000.00			
7500.5290.01	Richtplan Landschaft; Planerauftrag inkl. Genehmigung GRB / 01.02.2016 / 20'000.- (ProK) GRB / 09.05.2016 / 47'600.- (VK) GRB / 15.01.2018 / 60'400.- (NK) GRB / 09.09.2019 / 49'800.- (NK) GRB / 09.09.2019 / 15'200.- (NK) GRB / 06.05.2024 / 26'000.--	5'961.00		10'000.00		2'286.70	
<b>76</b>	<b>Bekämpfung von Umweltverschmutzung</b>	<b>40'756.05</b>		<b>120'000.00</b>		<b>48'297.35</b>	<b>7'706.45</b>
<b>761</b>	<b>Luftreinhaltung und Klimaschutz</b>	<b>40'756.05</b>				<b>48'297.35</b>	<b>7'706.45</b>
<b>7610</b>	<b>Luftreinhaltung und Klimaschutz</b>	<b>40'756.05</b>				<b>48'297.35</b>	<b>7'706.45</b>
7610.5290.06	Lärmschutz; Projekt- und akustische Planungen GV / 29.11.2017 / 685'000.- (70'000 aus GRB 2012/78 unter 7610.5290.01)	5'122.60				11'893.70	
7610.5290.07	Realisierung unter 7610.5040.06 "Klimact Ittigen 2020+" GR / 12.10.2020 / 260'000.-- (2020-2025)	35'633.45				36'403.65	
7610.6300.06	Lärmschutz; Projekt- und akustische Planungen (Bundesbeitrag)						7'706.45
<b>769</b>	<b>Bekämpfung von Umweltverschmutzung</b>			<b>120'000.00</b>			
<b>7690</b>	<b>Bekämpfung von Umweltverschmutzung</b>			<b>120'000.00</b>			
7690.5030.01	ZPP B Metropark, Sanierung Altlasten (gem. Tauschvertrag Urschrift Nr. 6553)			120'000.00			
<b>79</b>	<b>Raumordnung</b>	<b>136'904.85</b>		<b>213'000.00</b>		<b>21'918.70</b>	
<b>790</b>	<b>Raumordnung</b>	<b>136'904.85</b>		<b>213'000.00</b>		<b>21'918.70</b>	
<b>7900</b>	<b>Raumordnung allgemein</b>	<b>136'904.85</b>		<b>213'000.00</b>		<b>21'918.70</b>	
7900.5290.13	Ortsplanung Ittigen; Teilrevision baurechtliche Grundordnung; REK GRB / 11.03.2019 / 84'000.-- GRB / 20.04.2020 / 245'000.-- GRB / 29.03.2021 / 59'000.-- NK GV / 15.06.2023 / 243'000.-- NK	10'696.35		33'000.00		21'918.70	
7900.5290.16	ESP Ittigen-Papiermühle / Teilgebiet 1, ZPP F "ESP Ittigen-Papiermühle"; Entwicklung Worblentalstrasse GRB / 18.10.2021 / 173'000.--			80'000.00			



## Funktionen Detail

Konto	Investitionsrechnung Funktionale Gliederung IR	Rechnung 2025		Budget 2025		Rechnung 2024	
		Ausgaben	Einnahmen	Ausgaben	Einnahmen	Ausgaben	Einnahmen
7900.5290.20	Ortsplanungsrevision Etappe 2 / Teilprojekt Anpassung Ortsbild- und Strukturierungsgebiete GR / 22.04.2025 / 74'000.--			80'000.00			
7900.5290.23	Umgestaltung Worbentalstrasse / Pulverstrasse bis Kreisel Papiermühle (Planung) GR / 04.12.2023 / 145'000.--	126'208.50		20'000.00			

## Funktionen Detail

Konto	Investitionsrechnung Funktionale Gliederung IR	Rechnung 2025		Budget 2025		Rechnung 2024	
		Ausgaben	Einnahmen	Ausgaben	Einnahmen	Ausgaben	Einnahmen
<b>8</b>	<b>Volkswirtschaft</b> Netto Aufwand	<b>97'276.24</b>		<b>120'000.00</b>		<b>9'031.25</b>	
			97'276.24		120'000.00		9'031.25
<b>82</b>	<b>Forstwirtschaft</b>	<b>97'276.24</b>		<b>120'000.00</b>		<b>9'031.25</b>	
<b>820</b>	<b>Forstwirtschaft</b>	<b>97'276.24</b>		<b>120'000.00</b>		<b>9'031.25</b>	
<b>8200</b>	<b>Forstwirtschaft</b>	<b>97'276.24</b>		<b>120'000.00</b>		<b>9'031.25</b>	
8200.5010.01	Erstellung Wegverbindung Hubelgut - Aare GR / 26.02.2024 / 220'000.--	97'276.24		120'000.00		9'031.25	



# **Investitionsrechnung**

Sachgruppen  
Zusammenzug



## Sachgruppen Zusammenzug

Konto	Investitionsrechnung Sachgruppengliederung IR	Rechnung 2025		Budget 2025		Rechnung 2024	
		Ausgaben	Einnahmen	Ausgaben	Einnahmen	Ausgaben	Einnahmen
	Total	16'695'305.72	-654'392.14	16'891'000.00		17'937'605.87	6'645'154.34
	Netto Aufwand		17'349'697.86		16'891'000.00		11'292'451.53
<b>5</b>	<b>Investitionsausgaben</b>	<b>16'695'305.72</b>		<b>16'891'000.00</b>		<b>17'937'605.87</b>	
	Netto Aufwand		16'695'305.72		16'891'000.00		17'937'605.87
<b>50</b>	<b>Sachanlagen</b>	<b>16'206'915.53</b>		<b>16'493'000.00</b>		<b>17'534'948.24</b>	
	Netto Aufwand		16'206'915.53		16'493'000.00		17'534'948.24
<b>52</b>	<b>Immaterielle Anlagen</b>	<b>484'807.39</b>		<b>358'000.00</b>		<b>312'657.63</b>	
	Netto Aufwand		484'807.39		358'000.00		312'657.63
<b>56</b>	<b>Eigene Investitionsbeiträge</b>	<b>3'582.80</b>		<b>40'000.00</b>		<b>90'000.00</b>	
	Netto Aufwand		3'582.80		40'000.00		90'000.00

Konto	Investitionsrechnung Sachgruppengliederung IR	Rechnung 2025		Budget 2025		Rechnung 2024	
		Ausgaben	Einnahmen	Ausgaben	Einnahmen	Ausgaben	Einnahmen
<b>6</b>	<b>Investitionseinnahmen</b> Netto Aufwand Netto Ertrag		<b>-654'392.14</b> 654'392.14			6'645'154.34	<b>6'645'154.34</b>
<b>63</b>	<b>Investitionsbeiträge für eigene Rechnung</b> Netto Aufwand Netto Ertrag		<b>-654'392.14</b> 654'392.14			6'645'154.34	<b>6'645'154.34</b>



# **Investitionsrechnung**

Sachgruppen  
Detail

## Sachgruppen Detail

Konto	Investitionsrechnung Sachgruppengliederung IR	Rechnung 2025		Budget 2025		Rechnung 2024	
		Ausgaben	Einnahmen	Ausgaben	Einnahmen	Ausgaben	Einnahmen
	Total	16'695'305.72	-654'392.14	16'891'000.00		17'937'605.87	6'645'154.34
	Netto Aufwand		17'349'697.86		16'891'000.00		11'292'451.53
<b>5</b>	<b>Investitionsausgaben</b>	<b>16'695'305.72</b>		<b>16'891'000.00</b>		<b>17'937'605.87</b>	
	Netto Aufwand		16'695'305.72		16'891'000.00		17'937'605.87
<b>50</b>	<b>Sachanlagen</b>	<b>16'206'915.53</b>		<b>16'493'000.00</b>		<b>17'534'948.24</b>	
	Netto Aufwand		16'206'915.53		16'493'000.00		17'534'948.24
6150.5000.01	AR.24 / Metropark / Kauf Fläche z.G. Parzelle 4744 (Vollzugsvertrag US914) GV / 24.06.2020					751'785.50	
1120.5010.01	Verkehrssicherheit Fischrainweg / Sperrsystem GR / 26.08.2019 / 180'000.- GR / 30.10.2023 / 55'000.-	20'458.50				3'351.40	
6150.5010.11	Arastrasse; Erstellen eines Trottoirs GR / 12.10.2020 / 72'000.-- (Projektierung) GV / 23.06.2021 / 523'000.-- GV / 15.06.2023 / 250'000.-- GV / 03.12.2024 / 275'000.--	193'222.10		300'000.00		50'075.50	
6150.5010.12	Station Ittigen / Umgestaltung Verkehrsanlage (Strassen) GV / 26.06.2018 / 452'000 GV / 28.11.2019 / 10'093'000 (unter Vorbehalt Genehmigung Überbauungsordnung)	311'835.95				281'643.35	
6150.5010.13	Station Ittigen / Umgestaltung Verkehrsanlage (Strassenanlagen) (siehe unter 6150.5010.12)	78'631.30				174'624.82	
6150.5010.21	Verlegung "Schulweg" West (Hangsicherung mit Böschung) GRB / 04.12.2023 / 105'000.-- (Projektierung) GV / 20.06.2024 / 1'116'000.-- (Umsetzung)	133'693.85		816'000.00		138'720.90	
6150.5010.22	Veloweg Wankdorf - Eyfeld (mit Brücke über SBB-Gleise)			50'000.00			
6150.5010.23	Sanierung Worblentalstrasse / Pulverstrasse bis Kreisel Papiermühle GR / 04.12.2023 / 145'000.-- (Projektierung)			70'000.00			
6150.5010.24	Ersatz Deckbelag Zulligerstrasse West (zusammen mit Wasserleitung) GRB / 21.05.2024 / 165'000.--					179'968.60	
6150.5010.27	Sanierung Ittigenstrasse - Asylstrasse - Beundenstrasse (Quellenrain - Asylstrasse) GR / 30.06.2025 / 38'500.-- (Projektierung)	22'545.15					
6150.5010.39	Bushaltestelle Kappelisackerstrasse / Hindernisfreie Gestaltung GR / 16.06.2025 / 167'000.--	98.80					
6151.5010.08	Restlicher Ersatz Strassen- und Wegbeleuchtungen durch LED (komplett)			100'000.00			
6151.5010.11	Ersatz Rohranlage öffentliche Beleuchtung Zulligerstrasse GV / 22.06.2022 / 109'100.-- GV / 15.06.2023 / 25'000.--					30'978.30	
6151.5010.12	Ersatz Fussgängerbeleuchtung ganzes Gemeindegebiet			150'000.00			
7410.5010.01	Uferschutzplanung USP A "Aareraum Worblaufen"; Naturstrassen (Siehe 7410.5290.01)					29'111.35	

## Sachgruppen Detail

Konto	Investitionsrechnung Sachgruppengliederung IR	Rechnung 2025		Budget 2025		Rechnung 2024	
		Ausgaben	Einnahmen	Ausgaben	Einnahmen	Ausgaben	Einnahmen
8200.5010.01	Erstellung Wegverbindung Hubelgut - Aare GR / 26.02.2024 / 220'000.--	97'276.24		120'000.00		9'031.25	
7410.5020.02	Uferschutzplanung USP A "Aareraum Worblaufen"; Stein- und Betonverbauung (Siehe 7410.5290.01)	36'554.55				144'227.01	
7410.5020.05	AR.25 / Kanalsanierung Worble / Areal Burkhalter AG GR / 17.08.2020 / CHF 130'000.--					200'000.00	
7410.5020.06	GR / 14.11.2022 / CHF 90'000.-- Kanalsanierung Worble / Neugestaltung Oberwasserkanal			200'000.00			
7410.5020.07	Uferschutzplanung USP A "Aareraum Worblaufen"; Holz- und Lebendverbauung (Siehe 7410.5290.01)	6'840.00				226'741.94	
0295.5030.01	Mehrzweckgebäude Bahnstr. 1-7 / Entflechtung Vorplatzentwässerung GRB / 29.01.2024 / 37'000.-- (Projektierung)			480'000.00		41'510.35	
3420.5030.01	GV / 12.06.2025 / 858'000.-- Naherholung Mannenberg (Projektierung und Realisierung) GR / 05.09.2024 / 198'000.--	119'104.40		250'000.00		78'269.30	
6150.5030.12	Station Ittigen / Umgestaltung Verkehrsanlage (Personenunterführung) (siehe unter 6150.5010.12)					24'026.45	
7410.5030.01	Uferschutzplanung USP A "Aareraum Worblaufen"; Bauten im Wasser (Siehe 7410.5290.01)					62'988.20	
7690.5030.01	ZPP B Metropark, Sanierung Altlasten (gem. Tauschvertrag Urschrift Nr. 6553)			120'000.00			
7101.5031.22	Ersatz Wasserleitung Perimeter Station Ittigen GR / 26.08.2019 / 380'000.-- GV / 03.12.2024 / 120'000.--					83'311.83	
7101.5031.23	Ersatz Wasserleitung Zulligerstrasse West (JG 62) GV / 22.06.2022 / 670'900.-- GV / 15.06.2023 / 145'000.--					217'326.05	
7101.5031.29	Ersatz Wasserleitungen Fischrainweg West unten (mit Fernwärmeprojekt 1. Etappe; JG 71) GR / 30.05.2022 / 390'000.--			90'000.00			
7101.5031.30	Ersatz Wasserleitungen Merzhüsiweg (JG 60) GR / 20.01.2025 / 300'000.--			200'000.00			
7101.5031.31	Neubau Ringanschluss alte Tiefenaustrasse (gem. GWP) GR / 04.12.2023 / 38'000.-- (Projektierung) GR / 21.05.2024 / 262'000.-- (Umsetzung)	6'234.55				46'536.20	
7101.5031.33	Neubau Ringschluss ARA-Strasse GR / 14.03.2022 / 220'000.-- GR / 03.06.2024 / 40'000.--					46'416.10	
7101.5031.34	Ersatz Wasserleitung Beundenstrasse GR / 14.10.2024 / 63'000.-- (Projektierung)	1'936.60		20'000.00		23'240.05	
7101.5031.38	Ersatz Wasserleitung Quellenrain (40-57) GRB / 14.11.2022 / 350'000.--	33'793.75		40'000.00		237'900.75	
7101.5031.39	Netzverbindung Wasserversorgung Bolligen - Ittigen GRB / 04.12.2023 / 44'000.-- (Projektierung)	7'053.85		250'000.00			

## Sachgruppen Detail

Konto	Investitionsrechnung Sachgruppengliederung IR	Rechnung 2025		Budget 2025		Rechnung 2024	
		Ausgaben	Einnahmen	Ausgaben	Einnahmen	Ausgaben	Einnahmen
7101.5031.41	Ersatz Wasserleitungen Grauholzstrasse Nord GRB / 01.07.2024 / 35'000.-- (Projektierung)					30'753.50	
7101.5031.42	Ersatz Wasserleitung Grauholzstrasse Nord, Knoten Längfeldstr. - Ortseingang (JG 1960)			455'000.00			
7101.5031.43	Ersatz Wasserleitungen Grauholzstrasse Süd, Kreisel Grauholzstr. - Verzw. Zulligerstr. (JG 60-03)			35'000.00			
7101.5031.44	Umleitung Wasserleitung Schulweg West (mit Strassenverlegung) GV / 20.06.2024 / 169'000.--	15'590.30		164'000.00		2'761.30	
7101.5031.45	Ersatz Wasserleitung Quellenrain (9-40) GR / 14.10.2024 / 100'000.-- (Projektierung)	8'305.60				30'935.05	
7101.5031.46	Ersatz Wasserleitung Fischrainweg - Rain - Schulweg - Talweg - Im Gerbelacker GR / 16.06.2025 / 98'000.--	776.30					
7101.5031.47	Umlegung und Ersatz Wasserleitung Rain GR / 16.06.2025 / 140'000.--	5'380.40					
7101.5031.48	Ersatz Wasserleitung Ittigenstrasse - Asylstrasse - Beundenstrasse GR / 30.06.2025 / 33'000.-- (Projektierung)	23'503.20					
7201.5032.16	Umlegung Anlagen zur Abwasserentsorgung Schulweg West (mit Strassenverlegung) GV / 20.06.2024 / 380'000.--	70'432.35		370'000.00		3'439.30	
0290.5040.04	Alle Liegenschaften VV / elektronische Zutrittskontrolle Rain 7 / Bauliche Massnahmen für Installation Notstromaggregat GR / 22.05.2023 / 155'000.-- (Notstromaggregat 95'000/baul. Massn. 60'000)			140'000.00			
0291.5040.02	AR.24 / Mehrzweckgebäude Bahnstr. 1-7 / Feuerwehr; Umbau Nebenräume Schlauchwaschanlage GR / 25.04.2022 / 140'000.--					30'168.65	
0295.5040.02	Schulanlage Eyfeld / Neubau GR / 09.05.2022 / 233'000.-- (Machbarkeitsstudie) GR / 05.12.2022 / 89'000.-- (Nachkredit) GV / 20.06.2024 / 932'000.-- (Projektierung)	635'251.09		900'000.00		440'751.13	
2171.5040.05	Schulanlage Kappelisacker / Neubau (Gebäude) GR / 09.05.2022 / 351'000.-- (Machbarkeitsst./Begl.)	214'701.00		63'000.00		94'856.59	
2171.5040.06	Prim Rain 17 / Energietechnische Sanierung Dachstock und Fenster ***			300'000.00			
2172.5040.02	Prim Rain 15 / Sanierung Leitung, Kanalisation WC Anlagen GR / 11.09.2023 / 388'000.--	5'668.55				255'312.25	
2172.5040.03	Prim Rain 15/17 / Sanierung (Einführung Basisstufe, Wärme-/Schallschutz)			50'000.00			
2172.5040.04	Schulanlage Rain 17 / Schallschutzmassnahmen ***			170'000.00			
2172.5040.05							

## Sachgruppen Detail

Konto	Investitionsrechnung Sachgruppengliederung IR	Rechnung 2025		Budget 2025		Rechnung 2024	
		Ausgaben	Einnahmen	Ausgaben	Einnahmen	Ausgaben	Einnahmen
2173.5040.01	Prim Altikofen / Rückbau Spezialtrakt Erweiterung Schulhaus (Schulhaus) GRB / 30.10.2017 / 49'500.-- GRB / 03.12.2018 / 346'000.-- (SIA-Wettbewerb) GV / 24.06.2020 / 1'650'000.-- GV / 23.06.2021 / 23'500'000.-- GV / 01.12.2022 / 3'640'000.--	4'219'579.80				9'126'568.24	
2173.5040.04	Prim Altikofen/Rückbau Spezialtrakt Erweiterung Schulhaus (Aula) (Details siehe 2173.5040.01)	2'640'859.32		3'000'000.00			
2173.5040.05	Prim Altikofen / Ersatz Beleuchtung Turnhalle GR / 30.06.2025 / 147'000.--	2'213.67		160'000.00			
2173.5040.06	Prim Altikofen (Altbau) / Umbau bestehende Lüftung Schulhaus GR / 30.06.2025 / 210'000.--			200'000.00			
2174.5040.04	OSZ Rain / Neubau Sport-, Freizeit- und Betreuungszentrum Rain (Sporthalle) Gesamtkredit 43'218'000.--	6'649'946.17		5'000'000.00		404'624.51	
2174.5040.05	OSZ Rain / Neubau Sport-, Freizeit- und Betreuungszentrum Rain (Mehrzweckhalle) Details siehe 2174.5040.04	2'502.75		1'000'000.00		504'171.93	
2174.5040.06	OSZ Rain / Neubau Sport-, Freizeit- und Betreuungszentrum Rain (Schulgebäude) Details siehe 2174.5040.04			1'000'000.00		474'514.75	
3410.5040.01	Uferschutzplanung USP A "Aareraum Worblaufen"; Clubhaus Pontoniere Kreditabschluss siehe unter 7410.5290.01	15'641.45				11'096.20	
3420.5040.01	Spielplatz Mannenbergweg (Instandstellung)			50'000.00			
3424.5040.01	Uferschutzplanung USP A / Infrastrukturgebäude Aareraum Worblaufen GV / 02.12.2021 / 4'425'000.-- GV / 01.12.2022 / 770'000.--	148'607.90				1'743'946.38	
3425.5040.01	AR.24 / Vereinslokal Fischrainweg 2 Worblaufen GV / 03.12.2024 / 682'080.--					682'080.00	
6150.5040.12	Station Ittigen / Umgestaltung Verkehrsanlage (Hochbauten) (siehe unter 6150.5010.12)	5'405.00				25'151.00	
6191.5040.03	Werkhof / Optimierung Platzsituation GRB / 14.11.2022 / 347'000.--	7'518.35		50'000.00		6'922.00	
7500.5040.01	Sanierung Biotop Parzelle 7100 (Publica)			20'000.00			
0291.5060.02	Rain 7 / Mobiles Notstromaggregat GR / 22.05.2023 / 155'000.-- (Notstromaggregat 95'000/baul. Massn. 60'000)					59'297.95	
1110.5060.02	Geschwindigkeitsmesssystem (Ersatz) GR / 30.06.2025 / 225'000.--	205'390.00					
1500.5060.02	AR.24 / Beschaffen eines Schnellangriffsfahrzeugs (Ersatz FZ 5, JG 2001) GRB / 15.08.2022 / 310'000.--					107'726.73	
1500.5060.05	Ersatz Brandschutzkleider GR / 26.02.2024 / 234'000.--					237'079.60	
2173.5060.01	Prim Altikofen / Rückbau Spezialtrakt Erweiterung Schulhaus (Mobiliar) (Detail siehe 2173.5040.01)	260'362.74					
3424.5060.01	Uferschutzplanung USP A / Infrastrukturgebäude Aareraum Worblaufen (Mobiliar) Details siehe 3424.5040.01					178'930.08	

## Sachgruppen Detail

Konto	Investitionsrechnung Sachgruppengliederung IR	Rechnung 2025		Budget 2025		Rechnung 2024	
		Ausgaben	Einnahmen	Ausgaben	Einnahmen	Ausgaben	Einnahmen
6191.5060.10	Ersatz für Mercedes Sprinter Pickup (Elektro)			110'000.00			
<b>52</b>	<b>Immaterielle Anlagen</b>	<b>484'807.39</b>		<b>358'000.00</b>		<b>312'657.63</b>	
	Netto Aufwand		484'807.39		358'000.00		312'657.63
0220.5200.02	AR.25 / Schulen Ittigen Hybrid / Trennung Subdomain	119'054.69				63'600.64	
0220.5200.03	GR / 22.04.2024 / 198'000.-- Informatik / Projekte aus der Digitalisierung und IT-Strategie			100'000.00			
2120.5200.03	ICT-Infrastruktur / Ersatz IT Hardware Schule 2024	98'073.45					
2130.5200.03	GRB / 11.11.2024 / 100'000.-- ICT-Infrastruktur / Ersatz IT Hardware Schule 2024	52'808.75					
3320.5290.01	GRB / 11.11.2024 / 55'000.-- AR.25 / Pilotprojekt "Soziale Medien" 2023 - 2025 inkl. Evaluation Anfang 2025	3'961.70		35'000.00		73'945.77	
5797.5290.01	GR / 19.06.2023 / 137'000.-- AR.25 / Projekt "sozial gesunde Quartiere" (2023-2026)					17'050.49	
7410.5290.01	GR / 13.02.2023 / 100'000.-- (Pilotbetrieb 2023-2024) Uferschutzplanung USP A "Aareraum Worblaufen"; Planung/Begleitung	27'286.90				85'557.98	
7500.5290.01	GRB / 12.02.2018 / 95'000.- (Begleitung) GV / 29.11.2018 / 470'000.- (Planerleistung) GV / 03.12.2020 / 6'682'000 (Umsetzung) Richtplan Landschaft; Planerauftrag inkl. Genehmigung	5'961.00		10'000.00		2'286.70	
7610.5290.06	GRB / 01.02.2016 / 20'000.- (ProK) GRB / 09.05.2016 / 47'600.- (VK) GRB / 15.01.2018 / 60'400.- (NK) GRB / 09.09.2019 / 49'800.- (NK) GRB / 09.09.2019 / 15'200.- (NK) GRB / 06.05.2024 / 26'000.-- Lärmschutz; Projekt- und akustische Planungen	5'122.60				11'893.70	
7610.5290.07	GV / 29.11.2017 / 685'000.- (70'000 aus GRB 2012/78 unter 7610.5290.01) Realisierung unter 7610.5040.06 "Klimact Ittigen 2020+"	35'633.45				36'403.65	
7900.5290.13	GR / 12.10.2020 / 260'000.-- (2020-2025) Ortsplanung Ittigen; Teilrevision baurechtliche Grundordnung; REK	10'696.35		33'000.00		21'918.70	
7900.5290.16	GRB / 11.03.2019 / 84'000.-- GRB / 20.04.2020 / 245'000.-- GRB / 29.03.2021 / 59'000.-- NK GV / 15.06.2023 / 243'000.-- NK ESP Ittigen-Papiermühle / Teilgebiet 1, ZPP F "ESP Ittigen-Papiermühle"; Entwicklung Worbentalstrasse			80'000.00			
7900.5290.20	GRB / 18.10.2021 / 173'000.-- Ortsplanungsrevision Etappe 2 / Teilprojekt Anpassung Ortsbild- und Strukturierungsgebiete			80'000.00			
7900.5290.23	GR / 22.04.2025 / 74'000.-- Umgestaltung Worbentalstrasse / Pulverstrasse bis Kreisel Papiermühle (Planung)	126'208.50		20'000.00			
	GR / 04.12.2023 / 145'000.--						
<b>56</b>	<b>Eigene Investitionsbeiträge</b>	<b>3'582.80</b>		<b>40'000.00</b>		<b>90'000.00</b>	
	Netto Aufwand		3'582.80		40'000.00		90'000.00



## Sachgruppen Detail

Konto	Investitionsrechnung Sachgruppengliederung IR	Rechnung 2025		Budget 2025		Rechnung 2024	
		Ausgaben	Einnahmen	Ausgaben	Einnahmen	Ausgaben	Einnahmen
1610.5660.02	AR.26 / Schiessanlage Wolfacker / Beitrag Ersatz Trefferanzeigen GR / 21.05.2024 / 120'000.--	3'582.80		40'000.00		90'000.00	

## Sachgruppen Detail

Konto	Investitionsrechnung Sachgruppengliederung IR	Rechnung 2025		Budget 2025		Rechnung 2024	
		Ausgaben	Einnahmen	Ausgaben	Einnahmen	Ausgaben	Einnahmen
<b>6</b>	<b>Investitionseinnahmen</b>		<b>-654'392.14</b>				<b>6'645'154.34</b>
	Netto Aufwand		654'392.14				
	Netto Ertrag					6'645'154.34	
<b>63</b>	<b>Investitionsbeiträge für eigene Rechnung</b>		<b>-654'392.14</b>				<b>6'645'154.34</b>
	Netto Aufwand		654'392.14				
	Netto Ertrag					6'645'154.34	
2173.6300.01	Prim Altikofen / Rückbau Spezialtrakt Erweiterung Schulhaus/Aula (Beitrag Photovoltaik)		37'600.05				
3424.6300.01	Uferschutzplanung USP A / Infrastrukturgebäude Aareraum Worblaufen (Beitrag Photovoltaik)		9'403.80				
6150.6300.12	Station Ittigen / Umgestaltung Verkehrsanlage (Bundesbeitrag) (VKP siehe unter 6150.5010.12)		-629'000.00				3'020'000.00
7610.6300.06	Lärmschutz; Projekt- und akustische Planungen (Bundesbeitrag)						7'706.45
6150.6310.12	Station Ittigen / Umgestaltung Verkehrsanlage (Kantonsbeitrag) (VKP siehe unter 6150.5010.12)		-124'596.00				1'960'000.00
7410.6310.02	Uferschutzplanung USP A "Aareraum Worblaufen" (Kantonsbeitrag)		50'000.01				191'697.89
7410.6310.07	Uferschutzplanung USP A "Aareraum" (Beitrag aus Sportfonds)		2'200.00				
3410.6370.01	Uferschutzplanung USP A "Aareraum Worblaufen"; Clubhaus Pontoniere - Investitionsbeitrag						117'260.00
7410.6370.01	Uferschutzplanung USP A "Aareraum Woblaufen" (Investitionsbeitrag aus SF "Hammerwerke")						1'348'490.00